

# PIAA

## ENS. COMPLET DE LUMIÈRES / COMPLETE LAMP KITS



### POWERSPORTS

#### 570 SERIES LED

2 x 5 Watts • 7 3/16" dia.



**LED**

**DEL / LED**

**Pi5772**  
2 ampoules DEL  
de 5 watts, 6000K  
Two 5 watts LED  
bulbs, 6000K

#### 510 ATP

35 Watts = 60w • 3 15/16" dia.



**H3**

**Pi73516**  
STAR WHITE  
Tout terrain  
All terrain pattern

#### 004 SERIES

**H3**

55 Watts • 2 3/8" dia.



**Pi73463**

Cristal d'ion / Ion crystal

Lumières compactes pour  
attacher n'importe où sur les  
motocyclettes, les VTT, les  
scouters et les motoneiges.  
Compact lamp to mount  
anywhere on motorcycles, ATVs,  
scooters and snowmobiles.

#### LUMIÈRES DE JOUR À DEL LED DAYTIME RUNNING LIGHTS

Vendu à la paire / Sold in pairs



**LED**

**Pi19156**  
9 DEL/LED  
8 5/8"W x 1"H x 1 7/8" D



**Pi15352**  
Ampoule-  
lentille  
de rechange  
Replacement  
bulb-lens  
Pour/For:  
**Pi15352**

#### ENSEMBLE COMPLET DE SUPPORTS DE MONTAGE COMPLETE MOUNTING KITS



**Pi5454**

TOYOTA Tacoma 05-10

Deux lumières de séries 540,  
lampe extra blanche, deux  
supports de montage, harnais  
de câblage, relais,  
commutateur et tout le matériel  
de montage nécessaire.  
Two 540 Xtreme white driving  
lamps, two mounting brackets,  
wiring harness, relay, switch  
and mounting hardware.

#### SUPPORTS DE MONTAGE / MOUNTING KITS



**Pi30370**

GMC Sierra 07-09

Conçu pour monter les lumières de series 510 ou 540 dans l'emplacement original.  
Designed to mount 510 or 540 Series lamps in the factory location.

## ENSEMBLES COMPLETS DE 2 LUMIÈRES COMPLETE 2-LIGHT KITS ACIER INOXYDABLE / STAINLESS STEEL



**KCH786**  
5" x 7" • 100 Watts H3  
2 couverts KC et harnais • 2 KC covers and harness

## ENS. COMPLETS DE LUMIÈRES COMPLETE LAMP KIT

INCLUT 2 LUMIÈRES, GRILLES, CÂBLAGE, HARNAIS & INTERRUPTEUR  
INCLUDES 2 LAMPS, STONE GUARDS, WIRING, HARNESS & SWITCH



**RALLY 800 - 8"**

**H3**

**KCH800**  
130 Watts  
Longue portée / Clair  
Acier inoxydable  
Long range / Clear  
Stainless steel

## ENS. DE LUMIÈRES DE RECU À FAISCEAU LARGE BACKUP FLOOD LIGHT KIT



**KCH517**  
2" x 6" • 55 Watts H3  
Plastique noir. Clair.  
Système de montage adhésif,  
câbles et harnais  
Black plastic. Clear.  
Adhesive mounting system,  
wiring and harness

## ENS. DE 2 LUMIÈRES / 2-LIGHT KITS



**KCH775**  
3" x 5" • 55 Watts H3  
Plastique ABS noir. Faisceau large.  
Clair. Câbles & Harnais  
Black ABS plastic. Wide beam. Clear.  
Wiring & Harness


## PROTECTEUR DE LUMIÈRE 6" DE DIAMÈTRE 6" DIAMETER LITE SHIELD Vendu à la paire / Sold in pairs

**KCH7207**  
Protège le devant de la lumière. Fait de plastique acrylique clair super résistant, ce fixe en place facilement. Fonctionne avec "SlimLites", HID 6" et lumières de jour

Protect the front of your lights. Made from super-tough clear acrylic plastic, they simply snap in place. Fit SlimLites, 6" HID's and Daylighters



## SUPPORT POUR TUYAU TUBE CLAMP MOUNT



**KCH7307**  
Peut être utilisé sur tube 1 1/2" à 2" avec entretoise de caoutchouc. Trou de montage 1/2". Pour montage de lumières, klaxons, miroirs et antennes

Can be used on 1 1/2" to 2" round tubing with the supplied rubber spacers. 1/2" mounting hole. For mount lights, horns, mirrors and antennas

## GRILLES PROTECTRICES STONE GUARDS 6" ABS

Vendu à l'unité  
Sold per unit



**KCH7210**  
Noir / Black



**KCH7211**  
Chrome

## COUVERTS DE LUMIÈRES 6" / 6" LIGHT COVERS

Plastique rigide • Vendu à l'unité  
Hard Plastic • Sold per unit

Vinyle souple • Vendu à la paire / Soft Vinyl • Sold in pairs



**KCH5105**



**KCH5205**



**KCH5100**



**KCH5110**



**KCH5117**

## ENSEMBLES COMPLETS DE LUMIÈRES / COMPLETE LIGHT KITS

INCLUT 2 PROTECTEURS EN VINYLE DOUX, CÂBLES, INTERRUPTEUR, FUSIBLE, CONNECTEURS, ATTACHES ET QUINCAILLERIE  
 INCLUDES 2 SOFT VINYL PROTECTIVE LIGHT COVERS, WIRES, A MINI ROCKER SWITCH, FUSE, CONNECTORS, TY-WRAPPS AND MOUNTING HARDWARE



**APOLLO SERIES**  
**55 WATTS**  
**H3**

	5"	6"
Portée supérieure / Long range	KCH455	KCH155
Longue portée / Driving range	KCH456	---
Antibrouillard / Fog	KCH457	KCH157

## ENS. COMPLETS DE LUMIÈRES / COMPLETE LAMP KITS

INCLUT 2 LUMIÈRES, CÂBLAGE, HARNAIS & INTERRUPTEUR / INCLUDES 2 LAMPS, WIRING, HARNESS & SWITCH



### AVEC GRILLES • SLIMLITE 6" • WITH STONE GUARD

**KCH120**  
 Chrome • 130 Watts H3  
 Portée supérieure / Clair  
 Long range / Clear

**KCH123**  
 Chrome • 100 Watts H3  
 Longue portée / Clair  
 Driving / Clear



### AVEC GRILLES • SLIMLITE 6" • WITH STONE GUARD

**KCH121**  
 Noir / Black  
 130 Watts H3  
 Portée supérieure / Clair  
 Long range / Clear

**KCH124**  
 Noir / Black  
 100 Watts H3  
 Longue portée / Clair  
 Driving / Clear

**KCH127**  
 Noir / Black  
 100 Watts H3  
 Antibrouillard / Clair  
 Fog / Clear

## AVEC COUVERT DE PLASTIQUE RIGIDE • DAYLIGHTER 6" • WITH HARD PLASTIC COVER



Chrome  
 Portée supérieure / Clair  
 Long range / Clear

**KCH237**  
 100 Watts H3



Noir / Black  
 Portée supérieure / Clair  
 Long range / Clear

**KCH238**  
 100 Watts H3

**KCH631**  
 130 Watts H3



Acier inoxydable / Stainless steel  
 Portée supérieure / Clair  
 Long range / Clear

**KCH632**  
 130 Watts H3

## AMPOULE DE REMPLACEMENT REPLACEMENT BULB



**KCH2766**  
 H3 130 Watts  
 Pour / For:  
**DAYLIGHTER 6"**  
**SLIMLITE 6"**

## AVEC COUVERT DE PLASTIQUE RIGIDE • KC • WITH HARD PLASTIC COVER



Incl. : Lentilles (2 antibrouillard jaune,  
 2 antibrouillard clair & 2 longue portée clair).  
 Câblage et harnais  
 Incl. : Lenses (2 amber fog, 2 clear fog & 2 clear driving).  
 Wiring & harness

**KCH738**  
 5" x 7"  
 Chrome noir  
 Black chrome  
 55 watts H3

## AVEC COUVERT DE PLASTIQUE RIGIDE • KC 69 • WITH HARD PLASTIC COVER



**KCH242**  
 6" x 9" • Chrome. 100 Watts H3  
 Longue portée/Clair. Incl. : câblage et harnais  
 Driving / Clear. Incl. : wiring & harness

# PILOT™

**ENS. DE LUMIÈRES • 55 WATTS • LIGHT KITS**

**PHARES AUXILIAIRES / DRIVING LIGHTS**



**H3**  
4" x 3 1/2"  
**PNV-361W**  
Lentilles chromées et lumière blanche DHI  
*Chrome lens and HID white beam*

**PHARES AUXILIAIRES À DEL / LED DRIVING LIGHTS**



**H3**  
3.5" dia.  
**PPL-1093W**  
Avec anneau de lumière  
*With light ring*



**PHARE DE CONVERSION AVEC LUMIÈRES ACCENT À DEL  
HEADLAMP CONVERSION WITH LED ACCENT LIGHTS**

**H4**  
7" dia.  
**P403750HL**  
Vendu à l'unité / *Sold per unit*



**LAMPE DHI HORS ROUTE DE HAUTE PERFORMANCE  
HIGH PERFORMANCE HID OFF-ROAD LIGHT**

**H3**  
**35 WATTS**  
8" dia.  
**PPL-1100**  
Vendu à l'unité. Ballast incorporé.  
*Sold per unit. Self contained ballast.*



**PHARES DE CONVERSION / CONVERSION HEADLIGHTS**

**Vendu à la paire / Sold in pairs**



**IPCWC7008C**  
7" dia.



**IPCWC7008D**  
7" dia.



**IPCWC7012C**  
7" x 6"



**IPCWC7012C**  
7" x 6"

**Vendu à l'unité / Sold per unit**



**IPCWC7003**  
5 3/4"



**IPCWC7006**  
7"



**IPCWC7008**  
7" glace claire coupe diamant  
*7" ice clear diamond-cut*



**IPCWC7004**  
4" x 6"



**IPCWC7012**  
7" x 6" Glace claire coupe diamant  
*Ice clear diamond-cut*



**IPCWC7012B**  
4" x 6" Glace claire coupe diamant  
*Ice clear diamond-cut*

**ENS. COMPLETS DE PHARES / COMPLETE LAMP SETS**



**H3**

3" x 3 1/16"H x 3"P/D

**PA11-052**  
Bleu / Blue



**H3**

4"L x 2 3/16"H x 4"P/D

**PA11-048**  
Xtreme blanc / Xtreme white



**H3**

3 1/2" x 2 3/8"H x 3 1/8"P/D

**PA11-031**  
Antibrouillard clair / Clear Fog light



5 11/16" x 2"H x 3"P/D

**H3**

**PA11-041**  
Réflecteur double. Bleu.  
(Antibrouillard & projecteur).  
Twin reflector  
(Fog & spot). Blue.



4 3/4" x 1 3/4"H x 2 5/8"P/D

**H3**

**PA11-491**  
Antibrouillard jaune  
Yellow Fog light



3 15/16" x 2 1/16"H x 3 1/8"P/D

**H3**

**PA11-021**  
Ultra blanc  
Ultra white



4 3/4" x 2 3/4"H x 1 1/2"P/D

**H3**

**PA11-492**  
Bleu / Blue

**PHARES PROJECTEURS DE CONVERSION • H4 • CONVERSION KITS PROJECTOR**

Vendu à l'unité / Sold per unit



**PA11-700P**  
5" dia.  
Clair / Clear



**PA11-702P**  
7" dia.  
Clair / Clear



**PA11-701P**  
H4 • 4" x 6"  
Clair / Clear



**PA11-703P**  
H4 • 7" x 6"  
Clair / Clear

**PHARES DE CONVERSION • H4 • CONVERSION KITS**

Vendu à la paire. Filage non inclus / Sold in pairs. Wiring harness not included



**PA11-700CL**  
5 1/2" dia.  
Clair / Clear



**PA11-702CL**  
7" dia.  
Clair / Clear



**PA11-701CL**  
6" x 4"  
Clair / Clear



**PA11-703CL**  
7" x 6"  
Clair / Clear

# BLAZER

## ENS. COMPLETS DE PHARES 55 WATTS / COMPLETE SETS OF 55 WATTS LAMPS

5 1/2" x 3"



**CW1073KM**

Auxiliaires clairs / Clear driving

6 1/2" x 4"



**CW8002K**

Auxiliaires clairs / Clear driving

6" x 3 1/2"



**1095K**

Antibrouillard jaune / Amber fog



### RELAIS 15 AMP ET FILAGE 15 AMP RELAY AND WIRING

**MM510**

Ens. complet pour la pose de phares auxiliaires ou antibrouillard.  
Complete kit for the installation of fog or driving lamps.

## NEW FOCUS®

### LUMIÈRES HORS ROUTE OFF ROAD LIGHTS

Vendu à l'unité / Sold per unit

**H3 • 100 WATTS**



**P043C**

Chrome  
6" dia.

# EUROLIT3

## ENS. COMPLETS DE PROJECTEURS / COMPLETE SPOT LAMP KITS HORS-ROUTE • 100 WATTS • OFF-ROAD



6" • H3

**TSTRB200CL**  
Clair / Clear

**TSTRB200NB**  
Bleu néon / Neon blue



6" • H3

**TSTRB200CW**  
Blanc cristal / Crystal white

## PHARES DE CONVERSION H4 / H4 CONVERSION HEADLIGHTS

Vendu à l'unité / Sold per unit



**TS070100LR**  
6 1/2" x 4" (ref. H4656)  
Fait à gauche et à droite  
Left & right sides

**TS070200**  
7 7/8" x 5 5/8" (ref. H6054)  
Avec témoin bleu  
With blue indicator light

**TS070300**  
5 3/4" dia.  
(ref. H5006)

Les codes en ROUGE indiquent un item discontinué à quantité limitée / Codes in RED indicate a limited quantity discontinued item



# PHARES AUXILIAIRES DRIVING LAMP 55 WATTS



**HE010186211**  
5.69"L/W x 5.12"H x 4.55"P/D

**INCLUS:**

- (1) Lampe halogène auxiliaire Rallye 4000X
- (1) Couvert protecteur
- (1) Ampoules 12V/55W H1
- (1) Câblage électrique
- Instructions de montage étape par étape


**SINGLE LAMP INCLUDES:**

- (1) Rallye 4000X halogen driving lamp
- (1) Protective stone shield
- (1) 12V/55W H1 bulb
- (1) Wiring harness
- Step-by-Step mounting instructions



Avec anneaux de lumière / With light ring

**ANGEL  
EYES**



**H3 55W**

**HEH71010451**  
Halogène / Halogen  
4.0"L/W x 4.0"H x 3.1"P/D



**HE008284811**  
Crystal



**H7 55W**

**FF75**  
6.1"W x 2.5"H x 3.8"D



**HE008283801**  
Crystal



**H7 55W**

4.6"W x 2.8"H x 3.7"D



**OPTILUX 1400**

3.2"L/W x 2.4"H x 3.0"P/D

**HEH71020061**  
Clair / Clear



**550**

**H3 55W**

7.6"L/W x 4.6"H x 3.2"P/D

**HE005700891**  
Clair / Clear



**OPTILUX 1300**

**H3 55W**

3.4"W x 3.8"H x 3.2"D

**HEH71020051**  
Clair / Clear



**HELLA 450**

**H3 55W**

Vendu à la paire / Sold in pairs

6.3"W x 2.3"H x 3.5"D

**HE005860891**

Incl.: Interrupteur/Harnais / Switch/Harness



**FF200**

**H3 55 W**  
CHROME

Vendu à l'unité  
Sold per unit

**HEH12893051**  
Lumière auxiliaire / Driving light  
5.6"L/W x 6.0"H x 3.0"P/D



**500FF**

**H3 55 W**

Vendu à la paire  
Sold in pairs

**HE005750941**  
Lumière auxiliaire / Driving light  
6.4"L/W x 6.8"H x 2.6"P/D



**700FF**

**H3 55 W**

Vendu à la paire  
Sold in pairs

**HE010032801**  
Lumière auxiliaire / Driving light  
7.3"L/W x 8.5"H x 3.4"P/D



**OPTILUX 1900**

**H3 100W**

Vendu à la paire  
Sold in pairs

**HEH71020801**  
Lumière auxiliaire. Boîtier chrome  
Driving light. Chrome housing  
6.3"L/W x 6.3"H x 4.9"P/D

Les codes en ROUGE indiquent un item discontinué à quantité limitée / Codes in RED indicate a limited quantity discontinued item



## ENS. DE PHARES AUXILIAIRES 55 WATTS / 55W DRIVING LAMP KITS

### BLACK MAGIC

L'innovatrice technologie Black Optics crée une apparence unique de black-out lorsque la lumière est éteinte.  
*Innovative Black Optics technology creates unique blackout look when off.*



**1000**  
**H2 55 W**

**HE004700771**  
7.3"W x 8.5"H x 3.4"D

**500**  
**H3 55 W**

**HE005750991**  
6.4"W x 6.8"H x 2.6"D



**500**

**HE005750952**  
6.4"W x 6.8"H x 2.6"D

**HE135236021**  
Couvert de rechange  
*Replacement cover*

L'ensemble inclut: 2 phares halogènes, 2 boucliers de protection, 2 ampoules H3 12V/55W, 1 fil couplé "branchez et utilisez" complet, 1 interrupteur illuminé, 1 relais 12V et les instructions de montage étape par étape.

*Kit includes: 2 halogen lamps, 2 protective stone shields, 2 bulbs H3 12V/55W, 1 complete plug & play harness, 1 illuminated switch, 1 12V relay, step-by-step mounting instructions.*

### VENDU À L'UNITÉ / SOLD PER UNIT



**L'ENSEMBLE COMPREND:**  
1 phare longue portée (5900'),  
1 ampoule H3 (12V/55W) & 1 couvert

**THE KIT INCLUDES:**  
1 long range lamp (5900'), 1 H3 bulb  
(12V/55W) & 1 cover

9.5"L/W x 6.5"H x 3.5"P/D

**HEH12300021**  
Lumière auxiliaire / *Driving light*

### MICRO FF



4.7"L/W x 3.4"H x 2.5"P/D

**HE007133811**  
Lumière auxiliaire  
*Driving light*

**500**



**HE165530801**  
Grille. Vendu à la paire  
*Grill cover. Sold in pairs.*



**HEH87988081**  
Couvert clair.  
Vendu à l'unité.  
*Clear cover. Sold per unit.*

### LUMIÈRES ANTIBROUILLARD / FOG LIGHTS H3 55 WATTS

Apparence fibre de carbone / *Carbon fiber look*



**HEH71010301**  
Bleu / *Blue*  
5.7"L/W x 2.4"H x 2.8"P/D




**HEH71010331**  
Clair / *Clear*  
4.3"L/W x 2.6"H x 3.2"P/D



### ENS. DE 2 LUMIÈRES DE JOUR À DEL 2 LED DAYTIME RUNNING LIGHT KITS



**HE980850801**  
30° • 6.3"W x 1"H x 1.4"D



**HE980860801**  
15° • 6.3"W x 1"H x 1.4"D







### ENS. DE LUMIÈRES ANTIBROUILLARD / FOG LIGHT KITS H3 - 55 WATTS



**HE005750981**  
6.4"W x 6.8"H x 2.6"D



**HE005750971**  
6.4"W x 6.8"H x 2.6"D

**HE173146011**  
Couvert clair.  
Vendu à l'unité.  
Clear cover. Sold per unit.



**OPTILUX 1100**  
**H3 - 55W**

**HEH71010291**  
3.5"W x 3.5"H x 3.3"D

### ENS. DE LUMIÈRES AUXILIAIRE/ANTIBROUILLARD DRIVING/FOG LIGHT KIT H3 55 WATTS



**OPTILUX 2020 • H3 - 55W**  
**HEH71010321**  
5.7"W x 2.4"H x 2.8"D

### PHARES DE CONVERSION / CONVERSION HEADLAMPS



**HE002395991**  
Unité / Unit



7"W x 7"H x 4.2"D  
**H4 - 55/60W**  
**HE002395801**  
Paire / Pair



7.8"W x 5.1"H x 5.5"D  
**HE003427291**    **HE003427811**  
9003 • 55/60W    H4 • 55/60W  
Unité / Unit    Paire / Pair

### LAMPES DE TRAVAIL • H3 12V/55W • WORKLAMPS

Vendu à l'unité / Sold per unit

Réflecteur halogène à double faisceau / Halogen double beam reflector  
6.2"W x 3.9"H x 3.7"D



**HEH15161027**  
Boîtier antichoc / Shock-proof housing



**HEH15161031**  
Longue portée. Boîtier antichoc  
Long range. Shock-proof housing

**AS115**  
6.1"L/W x  
4.1"H x  
3.9"P/D



**HE006991651**  
Longue portée / Long range

Double réflecteur. Incluant 2 ampoules H3 12V/55W.  
Double reflector. Includes 2 H3 12V/55W bulbs.



**HEH006991654**  
Vendu en vrac / Sold in bulk packaging  
6.1"L/W x 4.1"H x 3.9"P/D



### LAMPES À FAISCEAU ÉTROIT • 12V/35W • PENCIL BEAM LAMPS

- INCL.:
- Lampe avec ballast interne
  - Couvert protecteur clair
  - Capsule Xenon
  - Support ajustable
  - Câblage électrique

- INCL.:
- Lampe avec ballast interne
  - Couvert protecteur clair
  - Capsule Xenon
  - Support ajustable
  - Câblage électrique



**HEH71020181**  
5.8"L/W x 6.5"H x 4.8"P/D • Vendu à la paire / Sold in pair

# Hamsar

## LAMPES DE TRAVAIL / WORKLAMPS



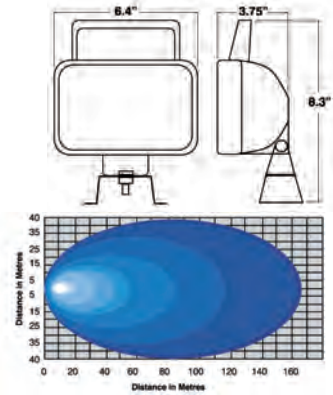
### HALOGENE A DOUBLE FAISCEAU AVEC POIGNEE TWIN BEAM HALOGEN WITH HANDLE

**H81017**

12V, 55W. Faisceau large / Flood pattern.

Système à double ampoule. Boîtier en polymère. Support permet une inclinaison complète et un ajustement de rotation de 360°. Précâblé avec deux ampoules H3.

*Twin bulb system. Polymer housing. Brackets allow full tilt and 360 degree rotation adjustment. Pre-wired with two H3 bulbs.*



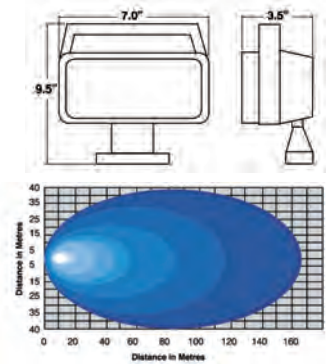
### HALOGENE A DOUBLE FAISCEAU AVEC INTERRUPTEUR TWIN BEAM HALOGEN WITH ON/OFF SWITCH

**H81021**

12V, 55W. Faisceau large / Flood pattern.

Système à double ampoule. Boîtier en polymère. Support permet une inclinaison complète et un ajustement de rotation de 360°. Précâblé avec deux ampoules H3.

*Twin bulb system. Polymer housing. Brackets allow full tilt and 360 degree rotation adjustment. Pre-wired with two H3 bulbs.*



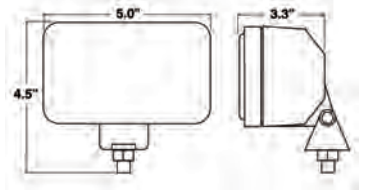
### HALOGENE A FAISCEAU SIMPLE SINGLE BEAM HALOGEN

**H81044**

12V, 55W. Faisceau large / Flood pattern.

Boîtier en polymère. Lentille en verre trempé.

*Polymer housing. Hardened glass lens.*



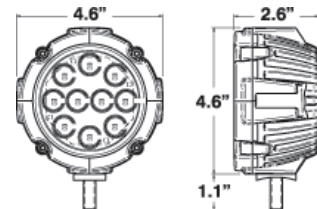
### DEL AVEC FAISCEAU MOYEN LED WITH MEDIUM FLOOD

**H81263**

10 Diodes

Boîtier en aluminium moulé. Lentille en polycarbonate résistante à toutes situations. Durée de vie minimum 100 fois plus qu'une halogène et 25 fois plus qu'une DHI. Durée de vie 50,000 heures.

*Die-cast aluminum housing. Polycarbonate lens providing impact resistance in all conditions. Minimum 100x the life of halogen, 25x the life of HID. Long life 50,000+ hours.*



## FEUX DE JOUR / DAYTIME RUNNING LIGHTS



Ne fait pas : / Does not fit: Mitsubishi & Subaru

**H45020**

Feux de croisement réduit de 24%. Pour système de 2 ou 4 phares et phares antibrouillards.  
*Low beam reduced 24%. For 2 or 4 lamp system and fog lamp kits.*

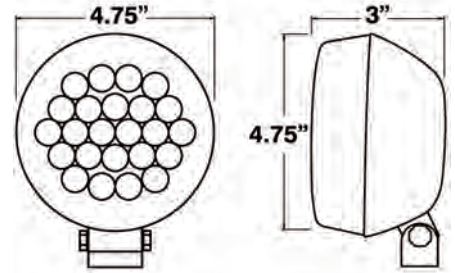
# Hamsar

## LUMIÈRES DE TRAVAIL À DEL / LED WORK LIGHTS



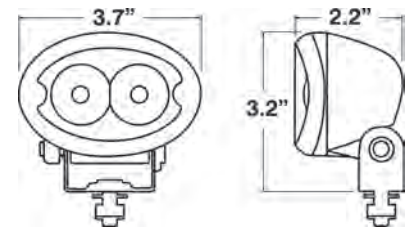
**LED** H81256  
24 Diodes

12V. Projecteur. Monture avec un seul boulon.  
Support et quincaillerie en acier inoxydable.  
12V, Spot. Single bolt mount. Stainless steel  
mounting brackets and hardware.



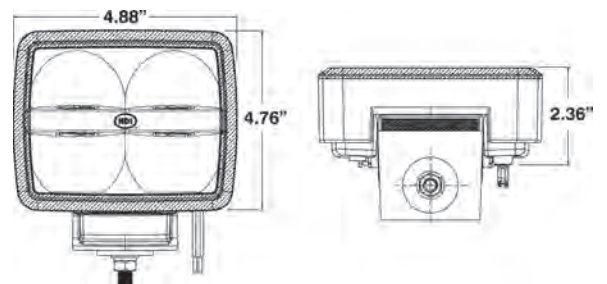
**LED** H81625  
32 Amps

- 2 DEL
- Boîtier en aluminium
- Lentilles en polycarbonate
- Longue vie - 50,000 + heures
- **550 Lumens**
- 2 LED
- Cast aluminum housing
- Polycarbonate lens
- Long life - 50,000 + hours
- **550 Lumens output**



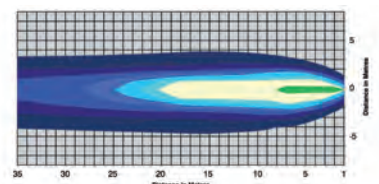
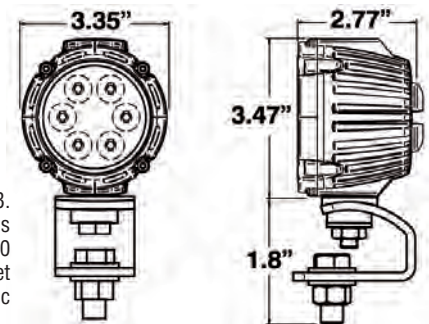
**LED** H81620  
5W

- Longue vie - 50,000 + heures
- 4 DEL - Faisceau large
- **500 Lumens**
- Lentilles pratiquement incassables en polycarbonate
- Long life - 50,000 + hours
- 4 LED - Wide flood pattern
- **500 Lumens light output**
- Virtually unbreakable polycarbonate lens



**LED** H81271  
6 Diodes

Lumière à faisceau étroit, 9-36V, classification: IP68.  
Éconergétique - utilise moins d'énergie que d'autres sources  
lumineuses d'halogène conventionnel. Durée de vie 50,000  
heures. Durée de vie minimum 100 fois plus qu'une halogène et  
25 fois plus qu'une DHI. Support en métal fini poudre avec  
quincaillerie de montage en acier inoxydable.  
Spot beam pattern, 9-36V, IP68 rating. Energy efficient - draws  
less power than conventional halogen light sources. Long life  
50,000+ hours. Minimum 100x the life of halogen, 25x the life of  
HID. Powder coated metal mounting brackets with stainless steel  
mounting hardware.





# RTX



## LUMIÈRES À DEL / LED LIGHTS

Vendu à l'unité / Sold per unit

DELs de marque **EPSITAR** à haute intensité • Boîtier en aluminium moulé sous pression • Support de montage en acier inoxydable • IP67 imperméable à l'eau  
High intensity **EPSITAR** LEDs • Diecast aluminum housing • Stainless steel mounting bracket • Waterproof IP67



### RTX1748

48W (16 DEL/LED x 3W)  
6000° K • 3600 lumens  
Lentilles en polycarbonate  
Polycarbonate lens  
Faisceau de 30° / 30° beam  
110mm x 110mm x 72mm



### RTX1042

42W (14 DEL/LED x 3W)  
6000° K • 3150 lumens  
Lentilles en polycarbonate  
Polycarbonate lens  
Faisceau de 30° / 30° beam  
116mm x 116mm x 76mm



### RTX1545

45W (15 DEL/LED x 3W)  
6000° K • 3375 lumens  
Lentilles en PMMA  
PMMA lens  
Faisceau de 30° / 30° beam  
110mm x 60mm x 56mm



### RTX0118L

18W (6 DEL/LED x 3W)  
6000° K • 1350 lumens  
Lentilles en PMMA  
PMMA lens  
Faisceau de 30° / 30° beam  
128mm x 116mm x 48mm



### RTX0215L

15W (5 DEL/LED x 3W)  
6000° K • 1125 lumens  
Lentilles en PMMA  
PMMA lens  
Faisceau de 30° / 30° beam  
128mm x 110mm x 46mm



### RTX1918

18W (6 DEL/LED x 3W)  
6500° K • 1350 lumens  
Lentilles en PMMA  
PMMA lens  
Faisceau de 10° / 10° beam  
145mm x 48mm x 78mm

## LUMIÈRES À DEL / LED LIGHTS

Vendu à l'unité / Sold per unit

DELs de marque **CREE** à haute intensité • Boîtier en aluminium moulé sous pression • Support de montage en acier inoxydable • IP67 imperméable à l'eau  
High intensity **CREE** LEDs • Diecast aluminum housing • Stainless steel mounting bracket • Waterproof IP67



### RTX0448

48W (16 DEL/LED x 3W)  
6000° K • 3840 lumens  
Lentilles en PMMA  
PMMA lens  
Faisceau de 30° / 30° beam  
110mm x 60mm x 56mm



### RTX0920

20W (2 DEL/LED x 10W)  
6000° K • 1600 lumens  
Lentilles en polycarbonate  
Polycarbonate lens  
Faisceau de 90° / 90° beam  
110mm x 60mm x 56mm



### RTX1212


16W (4 DEL/LED x 4W)  
6000° K • 1280 lumens  
Lentilles en PMMA  
PMMA lens  
Faisceau étroit / Spot beam  
80mm x 75mm x 82mm



### RTX1310

10W (1 DEL/LED x 10W)  
6000° K • 800 lumens  
Lentilles en polycarbonate  
Polycarbonate lens  
Faisceau de 8° / 8° beam  
66mm x 66mm x 65mm

## HARNAIS / HARNESS



### RTX002

Relais pour lumières de travail à DEL  
Relay for LED work lights



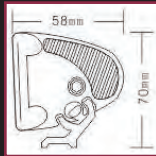
# RTX



## LUMIÈRES À DEL / LED LIGHTS

Vendu à l'unité / Sold per unit

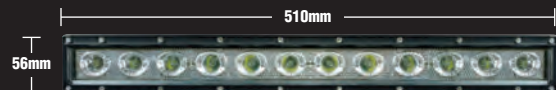
DELs de marque CREE à haute intensité • Lentilles en polycarbonate • Température de la couleur : 6000° K  
Boîtier en aluminium moulé sous pression • Support de montage ferme en aluminium • IP67 imperméable à l'eau  
High intensity CREE LEDs • Polycarbonate lens • Color Temperature: 6000°K • Diecast aluminum housing • Alu firm mounting bracket • Waterproof IP67




Faisceau étroit de 8°  
8° Spot beam



**RTXB1030**  
10.6" • 2700 lumens • 1.25A  
30W (6 DEL/LED x 5W)



**RTXB1060**  
20" • 5400 lumens • 2.5A  
60W (12 DEL/LED x 5W)



**RTXB1090**  
29.5" • 8100 lumens • 3.75A  
90W (18 DEL/LED x 5W)



**RTXB1120**  
39" • 10800 lumens • 5A  
120W (24 DEL/LED x 5W)



Faisceau étroit de 12°  
12° Spot beam




**RTXBC236**  
7.5" • 3240 lumens • 1.5A  
36W (12 DEL/LED x 3W)




**RTXBC272**  
13.5" • 6480 lumens • 3A  
72W (24 DEL/LED x 3W)



**RTXBC2120**  
21.5" • 10800 lumens • 5A  
120W (40 DEL/LED x 3W)



**RTXBC2180**  
31.5" • 16200 lumens • 7.5A  
180W (60 DEL/LED x 3W)



**RTXBC2240**  
41.5" • 21600 lumens • 10A  
240W (80 DEL/LED x 3W)



# RTX



## LUMIÈRES À DEL / LED LIGHTS

Vendu à l'unité / Sold per unit

DELs de marque **CREE** à haute intensité • Lentilles en polycarbonate • Température de la couleur : 6000° K  
Boîtier en aluminium moulé sous pression • Support de montage ferme en aluminium • IP67 imperméable à l'eau  
High intensity **CREE** LEDs • Polycarbonate lens • Color Temperature: 6000°K • Diecast aluminum housing • Alu firm mounting bracket • Waterproof IP67

### Faisceau étroit / Spot beam



116 x 92 x 64 mm

#### RTXD4020

4.6" • 1800 lumens • 0.8A  
20W (2 DEL/LED x 10W)



198 x 92 x 64 mm

#### RTXD4040

7.8" • 3600 lumens • 1.6A  
40W (4 DEL/LED x 10W)



276 x 92 x 64 mm

#### RTXD4060

10.9" • 5400 lumens • 2.5A  
60W (6 DEL/LED x 10W)



436 x 92 x 64 mm

#### RTXD4100

17.2" • 9000 lumens • 4.16A  
100W (10 DEL/LED x 10W)



515 x 92 x 64 mm

#### RTXD4120

20.3" • 10800 lumens • 5A  
120W (12 DEL/LED x 10W)



#### RTXD4180

29.3" • 16200 lumens • 7.5A  
180W (18 DEL/LED x 10W)



#### RTXD4240

39.1" • 21600 lumens • 10A  
240W (24 DEL/LED x 10W)



#### RTXD4260

42.4" • 23400 lumens • 10.8A  
260W (26 DEL/LED x 10W)

## HARNAIS / HARNESS



#### RTX001

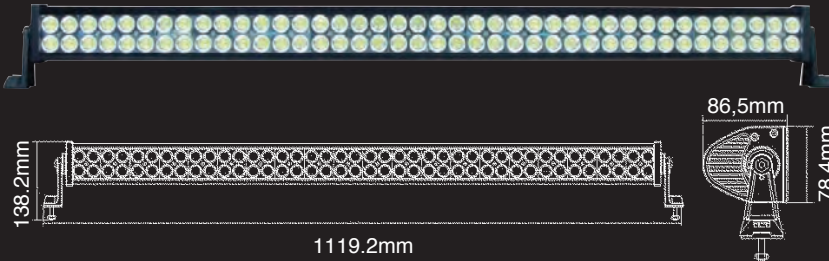
Relais pour barres de  
lumières à DEL  
Relay for LED bar lights



# RTX



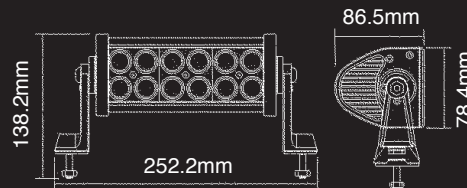

## BARRE DE LUMIÈRE DEL / LED LIGHT BAR



**RTX280014**  
 80 DEL / LED • 41.5"  
 Multi voltage 12-24V  
 14400 lumens  
 240 watts • 10 A



**RTX280013**  
 40 DEL / LED • 21.5" • Multi voltage 12-24V  
 7200 lumens • 120 watts • 5A



**RTX280012**  
 12 DEL / LED • 7.5"  
 Multi voltage 12-24V  
 2160 lumens  
 36 watts • 1.5A

## LUMIÈRE AVANT FRONT LIGHT

### DHI HID



**VENDU À L'UNITÉ  
 SOLD PER UNIT**

Multi voltage 12-24V  
 2625 lumens • 35 W • 1.45A

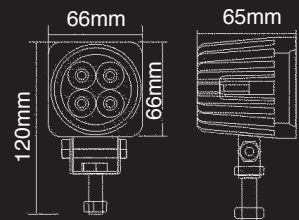
**RTX280007**  
 4"

**RTX280008**  
 7"

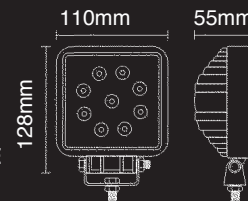
## LUMIÈRE DE TRAVAIL DEL / LED WORK LAMP



**RTX280009**  
 4 DEL / LED • 2.6"  
 Multi voltage 12-24V  
 750 lumens  
 12 watts • 0.41A



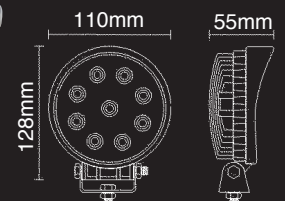
**RTX280011**  
 9 DEL / LED • 4.3"  
 Multi voltage 12-24V  
 1620 lumens  
 27 watts • 1.125A



**RECTANGULAIRE  
 RECTANGULAR**



**RTX280010**  
 9 DEL / LED • 4.3"  
 Multi voltage 12-24V  
 1620 lumens  
 27 watts • 1.5A



**CIRCULAIRE  
 CIRCULAR**



## LUMIÈRES À DEL / LED LIGHTS




### SR-Series




Rigid offre les barres de lumières à DEL avec projections les plus claires et les plus longues.  
*Rigid offers the brightest, furthest projecting LED lightbars.*



**Ri92031**  
 20" • 6,400 Lumens  
 85 watts • 5.9A



**Ri93031**  
 30" • 9,600 Lumens • 127 watts • 8.85A



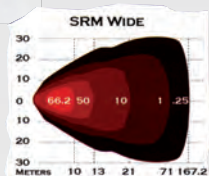
	A	B	C	D	E	F
<b>Ri92031</b>	1 5/8	3	22 7/8	21 5/8	22 15/16	1 5/8
<b>Ri93031</b>	1 5/8	3	32 7/8	31 5/8	32 15/16	1 5/8

- Lentilles en polycarbonate incassables  
*Unbreakable polycarbonate lens*
- Extrusion d'aluminium 6063 / 6063 Aluminum extrusion
- Revêtement de poudre de polyester UV durable 3800  
*Durable UV 3800 polyester powdercoat*
- Connecteur allemand scellé / Sealed Deutsch connector

### SR-M<sup>2</sup> Series



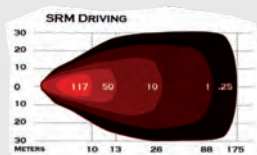
**Ri91211**  
 3" L/W x 2.125" H x 2.5" P/D  
 956 Lumens  
 11.25 watts • 0.82A



LARGE - WIDE



**Ri91231**  
 3" L/W x 2.125" H x 2.5" P/D  
 956 Lumens  
 11.25 watts • 0.82A



DE ROUTE - DRIVING


### SR-Q Series

- Branchez & utilisez; filage avec interrupteur
- Support et quincaillerie de montage inclus
- Lentille en polycarbonate incassable

- Plug & Play wiring harness with switch
- Mounting bracket and hardware included
- Unbreakable polycarbonate lens




**Ri90411**  
 4.96" L/W x 1.84" H x 2.25" P/D  
 1,360 Lumens  
 20 watts • 1.45A



LARGE - WIDE



**Ri90421**  
 4.96" L/W x 1.84" H x 2.25" P/D  
 1,360 Lumens  
 20 watts • 1.45A



PROJECTEUR - SPOT





## LUMIÈRES À DEL / LED LIGHTS



Ri12031

### E-Series




#### DESCRIPTION

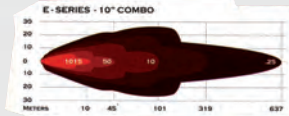
		A	B	C	D	E	F
<b>Ri10611</b>	6" Faisceau large/Flood 2370 lumens • 1.77A	3 1/4	3 3/4	8 7/8	7 3/8	6 3/4	2 5/8
<b>Ri11031</b>	10" Combo Projecteur/Faisceau large / Spot/Flood Combo 3950 lumens • 2.95A	3 1/4	3 3/4	12 7/8	11 3/8	10 3/4	2 5/8
<b>Ri12031</b>	20" Combo Projecteur/Faisceau large / Spot/Flood Combo 7900 lumens • 5.9A	3 1/4	3 3/4	22 7/8	2 3/8	20 3/4	2 5/8

- Système Optique hybride breveté conçu spécifiquement pour la toute dernière technologie DEL
- La conception antichoc; radiateur surdimensionné pour garder les DEL frais - Durée de vie en moyenne de 50 000 heures
- Deux angles de réflexion, projecteur (10°) ou faisceau large (20°)
- Chaque lumière E-Series est livrée avec les câbles (commutateur inclus) et les supports (pour une fixation facile à la plupart des surfaces planes)
- **Nombre plus élevée de lumen par watt - Chaque section de 10" produit environ 3600 lumens - l'équivalent de 150 watts de lumière halogène !**

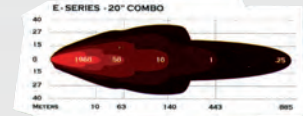
- *Patented Hybrid Optics designed specifically for the latest LED technology*
- *Shockproof design; oversized heatsink to keep LEDs cooler - Equates to 50 000 hour average lifespan*
- *Spot (10°.) or Flood (20°.) reflectors give both distance and cornering coverage*
- *Every E-Series light comes with wiring harness (switch included) and cast brackets (for easy mounting to most flat surfaces)*
- **Highest Lumen Output per Watt - Each 10" section produces approx. 3600 lumens - equivalent to 150 watts of halogen light!**



Ri10611



Ri11031



Ri12031



### SUPPORT DE MONTAGE POUR LUMIÈRES À BARRE DE 20" Ri12031 20" LIGHT BAR MOUNT BRACKET FOR Ri12031

Installation sans perçage. Toute la quincaillerie est incluse. / No drill install. With all mounting hardware supplied.

**CHEVROLET**  
Silverado 2500/3500  
11-13  
**PR700192**

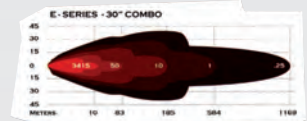
**DODGE**  
RAM 2500/3500  
10-13  
**PR700172**

**FORD**  
Super Duty  
11-13  
**PR700171**


**GMC**  
Sierra 2500/3500  
11-13  
**PR700193**



**Ri13031**  
30" • 11,850 Lumens  
127.5 watts • 8.85A



**Ri14031**  
40" • 15,800 Lumens • 169.9 watts • 11.8A



- Lentilles en polycarbonate incassables  
*Unbreakable polycarbonate lens*
- Extrusion d'aluminium 6063 / *6063 Aluminum extrusion*
- Revêtement de poudre de polyester UV durable 3800  
*Durable UV 3800 polyester powdercoat*
- Connecteur allemand scellé / *Sealed Deutsch connector*
- Certifié IP68 / *IP68 Certified*



	A	B	C	D	E	F
<b>Ri13031</b>	3 1/4	3 3/4	32 7/8	31 3/8	32 15/16	2 5/8
<b>Ri14031</b>	3 1/4	3 3/4	42 7/8	41 3/8	42 15/16	2 5/8

### COUVERTS DE LUMIÈRES / LIGHT COVERS LUMIÈRES VENDU SÉPARÉMENT / LIGHTS SOLD SEPARATELY



**Ri11091**  
Noir / Black  
Couvert 10" pouvant être coupé en 4" & 6"  
*10" cover may be trimmed to 4" & 6"*



**Ri11093**  
Ambre / Amber  
Couvert 10" pouvant être coupé en 4" & 6"  
*10" cover may be trimmed to 4" & 6"*

### SUPPORTS À SOUDER WELD ON TABS



**Ri40291**  
Plat (paire)  
*Flat (pair)*



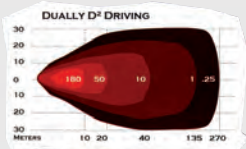
## LUMIÈRES À DEL / LED LIGHTS

### D-Series

#### ENSEMBLE DE 2 / SET OF 2



**Ri50131**  
6" L/W x 6" H x 8" P/D  
2,600 Lumens  
36 watts • 2.5A



DE ROUTE - DRIVING

- Branchez & utilisez; filage avec interrupteur
- Support et quincaillerie de montage inclus
- Plug & Play wiring harness with switch
- Mounting bracket and hardware included



3 3/16" L/W x 2 15/16" H x 3 3/16" P/D

Le boîtier compact de 4 DEL peut être utilisé dans des situations multiples: Un feu de recul sur un camion, une lumière de guidon sur une moto, un faisceau large sur une remorque. Avec 1300 lumens de luminosité, cette petite lumière illumine plus qu'une MR16 50W. Tirant uniquement 15W vous ne trouverez pas une source de lumière compacte plus efficace.

A 4 LED light in a compact package that can be used for anything from a reverse light on a truck, a handlebar light on a motorcycle, to a flood light on a trailer. With 1300 lumens of light, this small light has the more light output than a 50W MR16. Pulling only 15W you won't find a more efficient, compact light source.

MODEL	DESCRIPTION	(PAR UNITÉ / PER UNIT)	
Ri20211	Blanc/Faisceau large White-flood	1300 lumens	17.3 watts • 1.2A
Ri20221	Blanc/Faisceau étroit White-Spot	1300 lumens	17.3 watts • 1.2A
Ri50231	Lumière de route blanche Driving beam white single	2600 lumens	36 watts • 2.5A

- Durée de vie de 50 000 heures
- 9-36V
- Protection inversion de polarité
- Disponible: Standard, large et combo
- IP68
- Reniflard Goretex
- Lentille en polycarbonate incassable
- A360 de fonte d'aluminium pur
- Revêtement en poudre de polyester durable
- Protecteur de tension + / -
- Température de fonctionnement -40° à 63° C
- Pas de vibrations
- Sel/Brouillard certifié
- Système intégré de gestion thermique
- 50 000 hour life span
- 9-36V
- Reverse polarity protection
- Available in spot, flood, combo
- IP68 rating
- Goretex breather
- Unbreakable polycarbonate lens
- A360 high purity aluminum cast housing
- Durable polyester powdercoat
- Over/Under voltage protection
- Operating temp -40° to 63° C
- No vibration
- Salt/fog certified
- Integrated thermal management system



### COUVERTS DE LUMIÈRES LIGHT COVERS

LUMIÈRES VENDU SÉPARÉMENT  
LIGHTS SOLD SEPARATELY



**Ri20192**  
Clair / Clear



**Ri20191**  
Noir / Black



### A-Series



NOIR / BLACK  
PUISSANCE ÉLEVÉE  
HIGH POWER



**Ri48009**

10-28V • 400 Lumens  
4 watts • 0.3A



La lumière DEL de l'"A-Series" peut être utilisée pour n'importe quoi et s'installe n'importe où, que ce soit l'intérieur de la cabine d'un camion ou sur votre bateau. Que vous en vouliez une, deux, trois ou plus, cela ne dépend que de vous.

The A-Series LED accessory light can be used for anything and goes everywhere from inside a truck cabin to a light on your boat. It's up to you where you want one, two, three or more to go.

- Boîtier en aluminium étanche / Waterproof cast aluminum housing
- Couleur de la lentille : Blanc froid / Lens Color : Cool White
- Lentilles en polycarbonate avec revêtement UV/anti-égratignures  
Polycarbonate lens with UV/Anti-scratch coating
- Protection contre les tensions inversées / Reverse voltage protected
- Revêtement de polyester poudré (Séries 38) avec sous-couche d'Alodine pour une protection de longue durée  
38 series polyester powdercoat with Alodine undercoating for long life protection
- Incluant adaptateurs pour installation aux endroits courbés ou plats  
Includes adapters for radius tube or flat surface mounts.

Supports d'adaptateur en caoutchouc  
Rubber adapter mounts



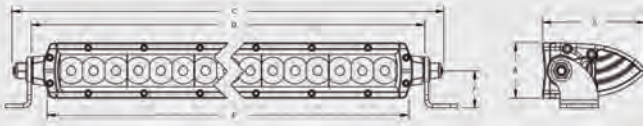
Plat Flat Courbé Tube Plat Flat

Sortie du fil sur le côté ou en dessous  
Side or bottom wire exit



## LUMIÈRES À DEL / LED LIGHTS

### SR-Series



	A	B	C	D	E	F
<b>Ri90611</b>	1 5/8	3	8 7/8	7 5/8	6 3/4	1 1/8
<b>Ri91011</b>	1 5/8	3	12 7/8	11 5/8	10 3/4	1 1/8
<b>Ri91061</b>	1 5/8	3	12 7/8	11 5/8	10 3/4	1 1/8

**Ri90611**  
Blanc/White  
Hybride-Faisceau large  
Hybrid-Flood  
6" • 1920 lumens  
25.5 watts • 1.77A

**Ri91011**  
Blanc/White  
Hybride-Faisceau large  
Hybrid-Flood  
10" • 3200 lumens  
42.5 watts • 2.95A


**Ri91061**  
Blanc/White  
Hybride-Faisceau large  
Hybrid-Driving Beam  
10" • 5100 lumens  
60.5 watts • 4.2A

La barre lumineuse simple «SR Series» mesure seulement 1.5" de haut, il est conçu pour donner une nouvelle apparence aux systèmes de lumières à DEL.


"SR Series" Single Row Lightbars. Measuring only 1.5" tall, the SR is set to change the face of LED light systems.

- Durée de vie de 50 000 heures
- Entré VDC 9-36
- Résistant aux chocs
- Gestion intégrée thermique
- Renflard Gortex sur toutes les lumières
- Lentille en polycarbonate incassable
- On/Off instantané
- Boîtier étanche
- 6063 dissipateur thermique en aluminium
- Polyester anodisé et 3800 UV Thermolaqué
- Protection de tension inversé
- Température de fonctionnement: -40 ~ +145 deg. F
- IP68 certifié
- Vibrations certifié
- Sel/brouillard certifié
- Optique brevetée

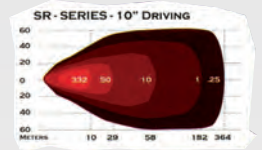
- 50 000 hour lifespan
- 9-36 VDC input
- Shock proof
- Integrated Thermal Management
- Gortex breather on all lights
- Unbreakable Polycarbonate Lens
- Instant on/off
- Waterproof Housing
- 6063 Aluminum heatsink
- Anodized and 3800 UV polyester powdercoated
- Reverse voltage protection
- Operating temp: -40 ~ +145 deg. F
- IP68 certified
- Vibration certified
- Salt/fog certified
- Patented optics



Ri90611



Ri91011



Ri91061

## Accessoires / Accessories

### PINCES / CLAMPS



LUMIÈRE VENDU  
SÉPARÈMENT  
LIGHT SOLD  
SEPARATELY



**Ri42020**

Jeu de 2 pinces pour tube de 2"  
Set of 2 clamps for 2" tubing

Nos pinces ajustables permettent de monter de façon parfaite votre nouvelle barre lumineuse. Fabriqué en aluminium machiné avec fini noir anodisé pour un rendement durable. L'ensemble d'installation est inclus.

Our adjustable clamps are the perfect way to mount your new lightbar. Machined from aircraft aluminum, anodized in black for a durable finish - Stainless steel hardware included.

### SR-Series



### COUVERTS / COVERS

Nos couverts de lumières à pression sont parfaits pour les produits de la "SR-Series". Fabriqué de plastique de polycarbonate.  
Our snap on light covers are perfect for the SR-Series line of products. Made of polycarbonate plastic

**Ri19091**  
Noir -10" - Black

**Ri19291**  
Noir - 20" - Black

**Ri19391**  
Noir - 30" - Black



## LUMIÈRES À DEL / LED LIGHTS




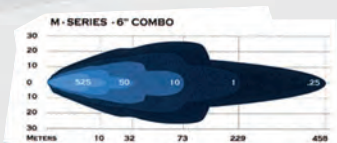
### M-Series

Les lumières de la "M-Series" produisent une luminosité supérieure en consommant très peu d'énergie et sont parfaites là où durabilité, performance et qualité sont requises.

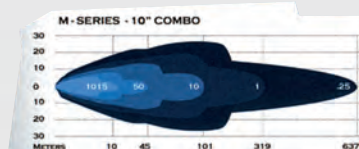
*The M-Series provides superior light with ultra-low power consumption and is perfect for activities where durability, performance and quality are demanded.*



**Ri80631**  
6" • 2,370 Lumens  
25.5 watts • 1.77A



**Ri81031**  
10" • 3,950 Lumens  
42.5 watts • 2.95A



- Lentilles en polycarbonate incassables  
*Unbreakable polycarbonate lens*
- Extrusion d'aluminium 6063 / 6063 Aluminum extrusion
- Revêtement de poudre de polyester UV durable 3800  
*Durable UV 3800 polyester powdercoat*
- Connecteur allemand scellé / *Sealed Deutsch connector*
- Certifié IP68 / *IP68 Certified*
- Température opérationnelle -40°~+45°  
*Operating temp -40°~ +45°*

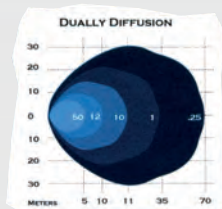


	A	B	C	D	E	F
Ri80631	3 1/4	3 3/4	8 7/8	7 3/8	8 15/16	2 5/8
Ri81031	3 1/4	3 3/4	12 7/8	11 3/8	12 15/16	2 5/8

### M-Series Dually



**Ri60151**  
6" L/W x 6" H x 8" P/D  
1,300 Lumens • 28 watts • 1.9A



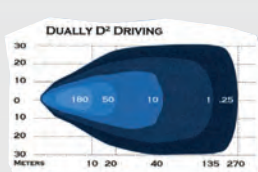
DIFFUSE  
*DIFFUSED*

- Support et quincaillerie de montage inclus  
*Mounting bracket and hardware included*

### M-Series Dually D<sup>2</sup>



**Ri70131**  
6" L/W x 6" H x 8" P/D  
3,000 Lumens • 28 watts • 1.9A



DE ROUTE - *DRIVING*

- Support et quincaillerie de montage inclus  
*Mounting bracket and hardware included*

### M-Series

**COUVERTS DE LUMIÈRES**  
**LIGHT COVERS**  
LUMIÈRES VENDU SÉPARÉMENT  
LIGHTS SOLD SEPARATELY



**Ri11091**  
Noir pour Ri81031  
*Black for Ri81031*

Nos couverts à pression sont parfaits pour les séries "E-Series, M-Series et Dually/D2". Fabriqué de plastique de polycarbonate.

*Our snap on light covers are perfect for the E-Series, M-Series and Dually/D2 line of products. Made of polycarbonate plastic*



## LUMIÈRES À DEL / LED LIGHTS



### Flush Mounts



Lentilles en polycarbonate incassable. Pour installation sur une surface plate où une lumière DEL peut convenir.  
Unbreakable polycarbonate lens. For mounting onto any flat surface where a LED light can go.

#### MSR-QF Series



LARGE - FLOOD

**Ri96411**

6.3" L/W x 2.35" H x 2.25" P/D  
1,568 Lumens • 20 watts • 1.45A

#### MSR-QF Series



DIFFUSE - DIFFUSED

**Ri96451**

5" L/W x 1.84" H x 2.25" P/D  
1,568 Lumens • 20 watts • 1.45A

#### SR-QF Series



LARGE - FLOOD

**Ri92411**

5" L/W x 1.84" H x 2.25" P/D  
1,568 Lumens • 20 watts • 1.45A

#### SR-QF Series



PROJECTEUR - SPOT

**Ri92421**

6.3" L/W x 2.35" H x 2.25" P/D  
1,568 Lumens • 20 watts • 1.45A

#### D-F Series



LARGE - WIDE

**Ri21111**

4.8" L/W x 3.6" H x 2.93" P/D  
1,300 Lumens • 17.3 watts • 1.2A

#### D<sup>2</sup>-F Series



LARGE - WIDE

**Ri51111**

4.8" L/W x 3.6" H x 2.93" P/D  
2,600 Lumens • 36 watts • 2.5A

### Ford F Series



**Ri40136**

Notre produit d'origine pour camion Ford utilise l'espace existant sur le devant de votre camion. Ce système de montage requiert une lumière à DEL de 20" de la "E-series", s'ajustant directement dans l'ouverture inférieure du pare-chocs. Ce support en revêtement de poudre noir se visse en perçant 2 petits trous qui seront cachés si la lumière est retirée.

*Our Ford Truck OE product with a bolt in Offroad Light application uses existing real estate on the front of your truck. This mount system calls for a 20" E-series LED light, fitting right into the stock lower bumper opening. This black powder coated steel bracket bolts into place by drilling 2 small holes that are out of sight if the light is removed.*

### ATV Mounts

Les supports pour guidon SR-Series et D-Series s'ajuste à la plupart des VTT. Toutes les lumières de Rigid Industries nécessitent une tension continue  
SR-Series and D-Series handlebar mounts fits most ATV's. All Rigid Industries lights require DC voltage.



**Ri40230**  
D-Series

LUMIÈRES VENDU  
SÉPARÉMENT  
LIGHTS SOLD  
SEPARATELY

**Ri40630**  
6"



### Relais / Relay

Ce relais de 12 V fera clignoter une lumière DEL allant jusqu'à 10 pouces et possède un boîtier étanche.

*This 12V relay will flash up to a 10 inch LED light and features a waterproof housing.*



**Ri40312**

Disponible en 7 motifs:  
Available in the following 7 patterns:

- Alternance (2)
- Alternance (4)
- Alternance (5)
- Alternance (Mega)
- Simultanément (2)
- Simultanément (4)
- Au hasard
- Double alternating
- Quad alternating
- Quint alternating
- Mega alternating
- Double simultaneous
- Quad simultaneous
- Random



## Accessoires pour JEEP / JEEP's Accessory



### SUPPORTS DE MONTAGE / MOUNTING BRACKETS

SUPPORTS POUR CAPOT POUR BARRE À DEL DE 10"  
10" LIGHT BAR HOOD BRACKETS

**Ri40332**

JK 07-13

2 supports / 2 Brackets

Si vous avez toujours eu envie de placer une barre de lumières directement sur le capot de votre JEEP sans avoir à le percer, maintenant vous pouvez! Notre unique support, en acier inoxydable poudré, vous laisse installer sécuritairement une barre à lumières de 10" sur le capot en s'attachant au charnières du capot.

*If you ever wanted to place a light bar directly on your JEEP's hood - without punching through the hood itself, now you can! Our one of a kind hood bracket let's you secure a 10" light bar directly on your hood. The bracket, made of powder coated stainless steel, attaches securely to the hinges on your JEEP's hood.*



E-Series  
M-Series  
SR-Series



### SUPPORTS DE MONTAGE MOUNTING BRACKETS

**D-Series**



**Ri40331**

JK 07-13

A-Pillar

2 supports

2 Brackets

**D-Series**

### SUPPORTS DE LUMIÈRE ANTIBROUILLARD FOG LIGHT BRACKETS



**Ri40138**

JK 07-13


2 supports / 2 Brackets

### Halo Torch

### LAMPE DE POCHE / FLASHLIGHT



Circ. : 1 3/4"



**Ri30120**

800 Lumens

Durée de vie

Run time:

2h45

La "Halo Torch" de Rigid Industries est la meilleure lampe de poche que vous pourriez trouver. Le rayon central projette jusqu'à 1000' à son plus haut réglage.

*The Rigid Industries Halo Torch is the best all-around flashlight you'll ever find. The focused center projects 1000' at the highest setting.*

Incl. :

- 1 Chargeur mural / 1 Wall charger: 110V
- 1 Adaptateur pour allume-cigarette AC/DC / 1 AC/DC Cigarette Charger Adapter
- 1 pile rechargeable Li-on / 1 Li-on rechargeable battery





## TECHNOLOGIE DEL / LED TECHNOLOGY



**10 WATT**

**LED**

Le plus haut rendement lumineux par DEL pour un éclairage de masse, produisant plus de lumière par pouce carré.

*Highest light output per LED for greatest bulk light, producing the most light output per square inch.*



**5 WATT**

**LED**

La plus grande distance rencontre la plus grande puissance lumineuse. Une configuration de DEL précise avec 493 lumens par DEL permet d'obtenir la lumière la plus brillante et une plus grande distance. *Greatest distance meets greatest light output. A tight LED configuration along with 493 lumens per LED achieves the brightest light and the greatest distance.*



**3 WATT**

**LED**

Une configuration de DEL précise pour un meilleur contrôle optique. Atteint de la distance et de la profondeur.

*Tight LED configuration for the best optical control. Achieves distance and depth.*

## OPTIMUS



### LUMIÈRE CARRÉ À DEL SQUARE PRIME LED LIGHT

1 lumière et fil  
1 light and pigtail

2 lumières et support  
2 lights and harness

**XiLOP110**  
Faisceau étroit 10°  
10° Narrow beam

**XiLOP110KIT**  
Faisceau étroit 10°  
10° Narrow beam

**XiLOP160**  
Faisceau large 60°  
60° Wide beam

**XiLOP160KIT**  
Faisceau large 60°  
60° Wide beam

Lumière à DEL unique de 10 Watt produit 693' de lumière. Gestion intégrée thermique électronique (ETM). PWM Circuit intégré à gradation. Connecteur étanche Allemand avec harnais "branchez et utilisez". Boîtier en aluminium moulé. Lentille en polycarbonate. *Single 10 Watt LED produces 693' of usable light. Integrated electronic thermal management (ETM). PWM integrated dimming circuitry. Weatherproof Deutsch connector with Plug-and-play harness. Die-cast aluminum housing. Polycarbonate lens.*



### LUMIÈRE RONDE À DEL ROUND PRIME LED LIGHT

1 lumière et fil  
1 light and pigtail

2 lumières et support  
2 lights and harness


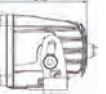
**XiLOPR110**  
Faisceau étroit 10°  
10° Narrow beam



**XiLOPR110KIT**  
Faisceau étroit 10°  
10° Narrow beam

**XiLOPR160**  
Faisceau large 60°  
60° Wide beam

**XiLOPR160KIT**  
Faisceau large 60°  
60° Wide beam

Lumière à DEL unique de 10 Watt produit 693' de lumière. Gestion intégrée thermique électronique (ETM). PWM Circuit intégré à gradation. Connecteur étanche Allemand avec harnais "branchez et utilisez". Boîtier en aluminium moulé. Lentille en polycarbonate. *Single 10 Watt LED produces 693' of usable light. Integrated electronic thermal management (ETM). PWM integrated dimming circuitry. Weatherproof Deutsch connector with Plug-and-play harness. Die-cast aluminum housing. Polycarbonate lens.*

IMAGES	DÉTAILS TECHNIQUES / TECHNICAL DETAILS	
Avant / Front 	Dimensions	2.99" x 3.79" x 2.99"
	Lumens	602 Lm
	Puissance/Wattage	10
	Ampère / Amp draw (12V)	0.83 A
Côté / Side 	Classe IP / IP Rating	IP-68
	Cap. de vibration Vibration rating	15.6 G <sub>rms</sub>
	Temp. d'opération Operating temp	-40 Celsius ~ +85 Celsius

IMAGES	DÉTAILS TECHNIQUES / TECHNICAL DETAILS	
Avant / Front 	Dimensions	2.99" x 3.79" x 2.99"
	Lumens	602 Lm
	Puissance/Wattage	10
	Ampère / Amp draw (12V)	0.83 A
Côté / Side 	Classe IP / IP Rating	IP-68
	Cap. de vibration Vibration rating	15.6 G <sub>rms</sub>
	Temp. d'opération Operating temp	-40 Celsius ~ +85 Celsius



## XMITTER LOW PRO PRIME XP BARRES DE LUMIÈRE À DEL / LED LIGHT BARS

Faisceau 10° / 10° Beam



XiLLPX3310

LED

**XiLLPX910**  
9 DEL / LED

**5**  
WATT  
DEL's / LED's



XiLLPX910

**XiLLPX2710**  
27 DEL / LED

**XiLLPX3310**  
33 DEL / LED

- La nouvelle Xtreme à DEL produit près de deux fois la lumière.
- Gestion intégrée thermique électronique (ETM).
- Portée augmentée à optimiser l'optique et de la profondeur.
- PWM Circuit intégré à gradation.
- 90% optiquement pur.
- Connecteur étanche Allemand avec harnais "branchez et utilisez".
- Boîtier en aluminium extrudé 6061.
- Lentille en polycarbonate.

- *New Xtreme LED produces nearly twice the light.*
- *Integrated electronic thermal management (ETM).*
- *Enhanced optics optimize distance and depth.*
- *PWM integrated dimming circuitry.*
- *90% Optically pure.*
- *Weatherproof Deutsch connector with Plug-and-Play harness.*
- *Extruded 6061 aluminum housing.*
- *Polycarbonate lens.*

	XiLLPX910	XiLLPX2710	XiLLPX3310
DEL / LED	9	27	33
Longueur / Length	12.21"	34.89"	42.44"
Lumens	4437 Lm	13311 Lm	16269 Lm
Puissance / Wattage	45	135	165
Ampère / Amp Draw (12V)	3.75A	11.25A	13.75A

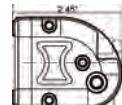


### IMAGES

Avant / Front




Côté / Side



### DÉTAILS TECHNIQUES / TECHNICAL DETAILS

Hauteur/Height	2.06"
Profondeur/Depth	2.45"
Classe IP IP Rating	IP-68
Cap. de vibration Vibration rating	15.6 G <sub>rms</sub>
Temp. d'opération Operating temp	-40 Celsius ~ +80 Celsius



## HORIZON

### BARRE DE LUMIÈRE AJUSTABLE & PIVOTANTE / ADJUSTABLE TRUNNION LIGHT BARS



CTLHPX1210

LED

**CTLHPX910**  
9 DEL / LED

**CTLHPX1210**  
12 DEL / LED




CTLHPX910

- 60 points 360° avec ajustement pivotant verrouillable.
- Gestion intégrée thermique électronique (ETM).
- PWM Circuit intégré à gradation.
- 90% optiquement pur.
- Connecteur étanche Allemand avec harnais "branchez et utilisez".
- Boîtier en aluminium extrudé 6061.
- Lentille en polycarbonate.

- *60 point 360° locking trunning adjustment.*
- *Integrated electronic thermal management (ETM).*
- *PWM integrated dimming circuitry.*
- *90% Optically pure.*
- *Weatherproof Deutsch connector with Plug-and-Play harness.*
- *Extruded 6061 aluminum housing.*
- *Polycarbonate lens.*

	CTLHPX910	CTLHPX1210
DEL / LED	9	12
Longueur / Length	13.87"	16.78"
Lumens	4437 Lm	5916 Lm
Puissance / Wattage	45	60
Ampère / Amp Draw (12V)	3.75A	5A

Faisceau 10° / 10° beam



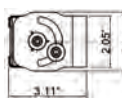
**5**  
WATT  
DEL's / LED's

### IMAGES

Avant / Front



Côté / Side



### DÉTAILS TECHNIQUES / TECHNICAL DETAILS

Hauteur/Height	2.36"
Profondeur/Depth	3.11"
Classe IP IP Rating	IP-68
Cap. de vibration Vibration rating	15.6 G <sub>rms</sub>
Temp. d'opération Operating temp	-40 Celsius ~ +80 Celsius





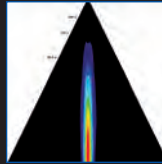


## SOLSTICE LAMPE À DEL / SOLO LED POD (2", 10 WATT)


LED



**XiLS1100**  
Faisceau étroit 10°  
10° Narrow beam



**XiLS1101**  
Faisceau large 35°  
35° Wide beam

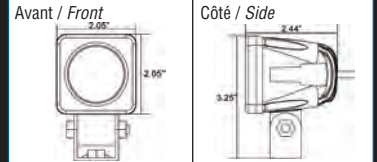


- Plus haut rendement lumineux par pouce cube sur le marché.
- Développer pour créer des solutions à barres multiples.
- Moins de 1 Amp de consommation d'énergie.
- Support réglable.
- Connecteur Allemand étanche.
- Boîtier en aluminium moulé.
- Lentille en polycarbonate.
- *Highest light output per cubic inch on the market.*
- *Expand to create multiple bar solutions.*
- *Less than 1 Amp power consumption.*
- *Adjustable mounting bracket.*
- *Weatherproof Deutsch connector.*
- *Die-Cast aluminium housing.*
- *Polycarbonate Lens.*

### SPÉCIFICATIONS / SPECIFICATIONS

Lumens	900 Lm
Wattage	10

### IMAGES



### DÉTAILS TECHNIQUES / TECHNICAL DETAILS

Dimensions	2.05" x 3.25" x 2.44"
Classe IP IP Rating	IP-68
Cap. de vibration Vibration rating	15.6 G <sub>ms</sub>
Temp. d'opération Operating temp	-40 Celsius ~ +80 Celsius

## XMITTER PRIME XP BARRE DE LUMIÈRE À DEL / LED LIGHT BAR



XiLPX7210

LED

**XiLPX1810**  
18 DEL / LED

**XiLPX3610**  
36 DEL / LED


**XiLPX7210**  
72 DEL / LED



XiLPX1810

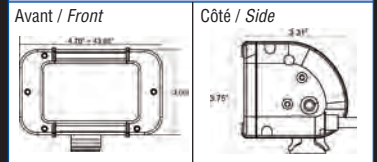
- La nouvelle Xtreme à DEL produit près de deux fois la lumière.
- Gestion intégrée thermique électronique (ETM).
- Portée augmentée à optimiser l'optique et de la profondeur.
- PWM Circuit intégré à gradation.
- 90% optiquement pur.
- Connecteur étanche Allemand avec harnais "branchez et utilisez".
- Boîtier en aluminium extrudé 6061.
- Lentille en polycarbonate.
- DEL de 5 Watts

- *New Xtreme LED produces nearly twice the light.*
- *Integrated electronic thermal management (ETM).*
- *Enhanced optics optimize distance and depth.*
- *PWM integrated dimming circuitry.*
- *90% Optically pure.*
- *Weatherproof Deutsch connector with Plug-and-Play harness.*
- *Extruded 6061 aluminum housing.*
- *Polycarbonate lens.*
- *5 Watt LED's*



5  
WATT  
DEL's / LED's

### IMAGES



### DÉTAILS TECHNIQUES / TECHNICAL DETAILS

Hauteur/Height	2.82"
Profondeur/Depth	3.75"
Classe IP IP Rating	IP-68
Cap. de vibration Vibration rating	15.6 G <sub>ms</sub>
Temp. d'opération Operating temp	-40 Celsius ~ +80 Celsius

	XiLPX1810	XiLPX3610	XiLPX7210
DEL / LED	18	36	72
Longueur/Length	11.10"	20.60"	39.80"
Lumens	8874 Lm	17748 Lm	35496 Lm
Puissance/Wattage	90	180	360
Ampère/Amp Draw (12V)	7.5A	15A	30A





## MARKET XP LUMIÈRES UTILITAIRE À DEL / LED UTILITY LIGHTS

### XILUMX4440

Faisceau large 40° / 40° Wide beam

- 4" carré en aluminium.
- Lampe de travail industrielle à DEL 35 Watt.
- Répartition verticale de la chaleur.
- Base avec un seul goujon.
- Connecteur étanche Allemand.
- Boîtier en aluminium moulé.
- Lentille en polycarbonate.

- 4" Square aluminum.
- Industrial 35 Watt LED work light.
- Convection vertical heat sink design.
- Single stud mount base.
- Weatherproof Deutsch connector.
- Die-Cast aluminum housing.
- Polycarbonate lens.

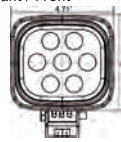


LED

5  
WATT  
LEDs

#### IMAGES

Avant / Front



Côté / Side



#### DÉTAILS TECHNIQUES / TECHNICAL DETAILS

Dimensions	3.97" x 4.71" x 3.15"
Lumens	3451 Lm
Puissance/Wattage	35
Ampère Amp draw (12V)	2.9 A
Classe IP IP Rating	IP-68
Cap. de vibration Vibration rating	15.6 G <sub>ms</sub>
Temp. d'opération Operating temp	-40 Celsius ~ +80 Celsius

### XILUMX4040

Faisceau large 40° / 40° Wide beam

- 4" rond en aluminium.
- Lampe de travail industrielle à DEL 35 Watt.
- Répartition verticale de la chaleur.
- Base avec un seul goujon.
- Connecteur étanche Allemand.
- Boîtier en aluminium moulé.
- Lentille en polycarbonate.

- 4" Round aluminum.
- Industrial 35 Watt LED work light.
- Convection vertical heat sink design.
- Single stud mount base.
- Weatherproof Deutsch connector.
- Die-Cast aluminum housing.
- Polycarbonate lens.

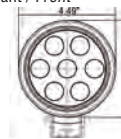


LED

5  
WATT  
DELs / LEDs

#### IMAGES

Avant / Front



Côté / Side



#### DÉTAILS TECHNIQUES / TECHNICAL DETAILS

Dimensions	4.49" x 4.49" x 2.99"
Lumens	3451 Lm
Puissance/Wattage	35
Ampère Amp draw (12V)	2.9 A
Classe IP IP Rating	IP-68
Cap. de vibration Vibration rating	15.6 G <sub>ms</sub>
Temp. d'opération Operating temp	-40 Celsius ~ +80 Celsius

## UTILITY MARKET

### LUMIÈRE À DEL À FAISCEAU LARGE LED FLOOD LIGHT



**XILUF32**  
32 DEL/LED • Blanc/White

120° à faisceau large pour application universelle. Concept rectangulaire 3.4" x 1.9". Ultra léger, ultra brillant et faisceau ultra large. Faible consommation d'énergie de seulement 0.5A. 32 DEL à angle large. Connecteur étanche Allemand.  
120° flood for universal applications. 3.4" x 1.9" rectangle compact design. Ultra light, ultra bright, ultra wide flood. Lowest power consumption at only 0.5A. 32 wide angle LED's. Weatherproof Deutsch connector.

### PHARE STROBOSCOPIQUE À DEL LED STROBE BEACON

Utilise 18 DEL pour créer un éclairage 360°. Une lentille claire avec des DEL de couleurs produit plus de lumière. Construction en polycarbonate incassable. Base magnétique. Connecteur étanche Allemand. Boîtier en plastique résistant.  
Utilizing 18 LED's to create a 360° pattern. Clear lens with colored LED's produce more light. Shatterproof polycarbonate construction. Magnetic base standard. Weatherproof Deutsch connector. Hi-impact plastic housing.

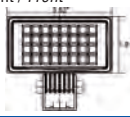
**XILUBA**  
18 DEL/LED  
Ambre/Amber

**XILUBR**  
18 DEL/LED  
Rouge/Red

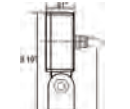


#### IMAGES

Avant / Front



Côté / Side



#### DÉTAILS TECHNIQUES / TECHNICAL DETAILS

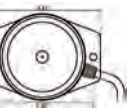
Dimensions	3.40" x 1.90" x 0.90"
Lumens	500 Lm
Puissance/Wattage	6
Ampère / Amp draw (12V)	0.5 A
Classe IP / IP Rating	IP-68
Cap. de vibration Vibration rating	8.6 G <sub>ms</sub>
Temp. d'opération Operating temp	-40 Celsius ~ +50 Celsius

#### IMAGES

Avant / Front



Côté / Side



#### DÉTAILS TECHNIQUES / TECHNICAL DETAILS

Dimensions	5.25" x 3.81" x 2.86"
Lumens	252 Lm
Puissance/Wattage	3.6
Ampère / Amp draw (12V)	0.30 A
Classe IP / IP Rating	IP-65
Cap. de vibration Vibration rating	15.6 G <sub>ms</sub>
Temp. d'opération Operating temp	-40 Celsius ~ +80 Celsius



# XMITTER SOLO XTREME

## XMITTER BARRE DE LUMIÈRE À DEL / LED LIGHT BAR



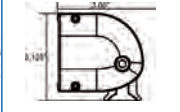
**3**  
WATT  
DEL's / LED's

### IMAGES

Avant / Front




Côté / Side



### DÉTAILS TECHNIQUES / TECHNICAL DETAILS

Hauteur/Height	3.13"
Profondeur/Depth	3.00"
Classe IP IP Rating	IP-67
Cap. de vibration Vibration rating	15.6 G <sub>rms</sub>
Temp. d'opération Operating temp	-40 Celsius ~ +80 Celsius



**LED**

**XIL200**  
20 DEL / LED

**XIL400**  
40 DEL / LED

**XIL800**  
80 DEL / LED

- Utilisé par la sécurité intérieure Américaine et la Nasa.
- Support isolé en caoutouc pour contrôler la vibration.
- Réglable en hauteur (15°) une fois monté.
- Faible consommation d'énergie.
- Connecteur étanche Allemand avec harnais "branchez et utilisez".
- Boîtier en aluminium extrudé 6061.
- Lentille en polycarbonate.

- Used by United States Homeland Security & Nasa.
- Isolated rubber mount for vibration control.
- 15° vertically adjustable once mounted.
- Low power consumption.
- Weatherproof Deutsch connector with Plug-and-Play harness.
- Extruded 6061 aluminum housing.
- Polycarbonate lens.

	XIL200	XIL400	XIL800
DEL / LED	20	40	80
Longueur/Length	11.80"	21.70"	41.80"
Lumens	3600 Lm	7200 Lm	14400 Lm
Puissance/Wattage	60	120	240
Ampère/Amp Draw (12V)	5A	10A	20A



## SOLO XTREME LUMIÈRES MINI À DEL / MINI LED POD



**LED**

**5**  
WATT  
DEL's / LED's

**XILMX110**  
Faisceau étroit 10°  
10° Narrow beam

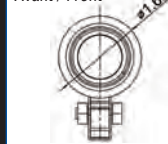
**XILMX140**  
Faisceau large 40°  
40° Wide beam

- Plus haut rendement lumineux par pouce cube sur le marché.
- Gestion intégrée thermique électronique (ETM).
- Gradateur PWM intégré.
- Connecteur étanche Allemand.
- Boîtier en aluminium moulé.
- Lentille en polycarbonate.

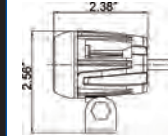
- Highest light output per cubic inch on the market.
- Integrated electronic thermal management (ETM).
- PWM Integrated dimming circuitry.
- Weatherproof Deutsch connector.
- Die-Cast aluminum housing.
- Polycarbonate lens.

### IMAGES

Avant / Front



Côté / Side



### DÉTAILS TECHNIQUES / TECHNICAL DETAILS

Dimensions	1.69" x 2.56" x 2.38"
Lumens	493 Lm
Puissance/Wattage	5
Ampère Amp draw (12V)	0.42 A
Classe IP IP Rating	IP-68
Cap. de vibration Vibration rating	15.6 G <sub>rms</sub>
Temp. d'opération Operating temp	-40 Celsius ~ +80 Celsius

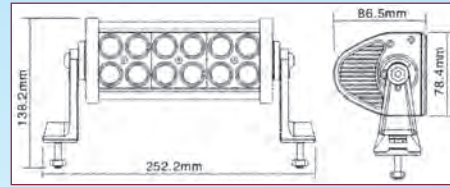
# EUROLITÉ

## LAMPES À DEL / LED LIGHTS

### TSTF5012



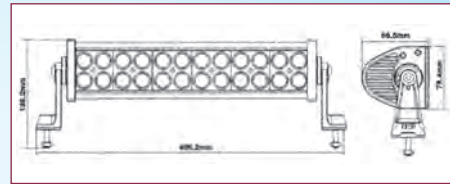
- Puissance DEL: 36W
- Taux d'étanchéité: IP 67
- DELS haute intensité 12 pcs\*3W
- 6000K
- Boîtier en aluminium
- Faisceau large (60 degrés)
- LED Power: 36W
- Waterproof rate: IP 67
- 12 pcs\*3W high intensity LEDs
- 6000K
- Aluminum housing
- Flood beam pattern (60 degree)



### TSTF5024



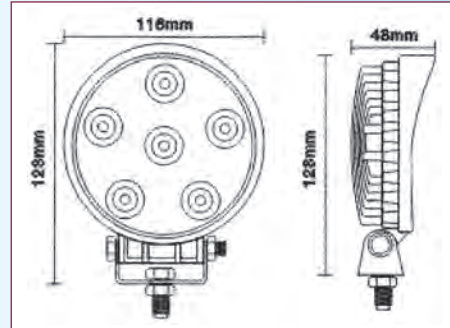
- Puissance DEL: 72W
- Taux d'étanchéité: IP 67
- DELS haute intensité 24 pcs\*3W
- 6000K
- Boîtier en aluminium
- Faisceau large (60 degrés)
- LED Power: 72W
- Waterproof rate: IP 67
- 24 pcs\*3W high intensity LEDs
- 6000K
- Aluminum housing
- Flood beam pattern (60 degree)



### TSTF5006




- Puissance DEL: 18W
- DELs Epistar haute intensité 6 pcs\*3W
- 6000K
- Boîtier en aluminium
- Support de montage en acier inoxydable
- LED Power: 18W
- 6 pcs\*3W high intensity Epistar LEDs
- 6000K
- Aluminum housing
- Stainless steel mounting bracket



## FEUX DE JOUR DEL / LED DAYTIME RUNNING LIGHTS

VENDU À LA PAIRE / SOLD IN PAIRS



**TSTF3020**  
160mm x 15mm x 15mm



**TSTF4000**  
160mm x 28mm x 22mm



**TSTF4020**  
180mm x 38mm x 13mm

## MINI AMPOULES DEL DOUBLE FONCTION / DUAL FUNCTION LED MINI BULBS

BLANCHES AVEC OPTION DE CHANGER AU AMBRE / WHITE WITH AMBER TURNING FUNCTION

VENDU À L'UNITÉ / SOLD PER UNIT



**TS3157AMWH**  
TYPE 3157



**TS1157AMWH**  
TYPE 1157



**TS7443AMWH**  
TYPE 7443

# RTX

## LAMPES DE POCHE DHI / HID FLASHLIGHTS

**RTX280001**  
24 W - 2200 mAh  
1440 lumens  
Portée d'éclairage  
*Lighting range:*  
800 m



- Lampe de poche
- Batterie rechargeable
- Chargeur pour la maison
- Chargeur pour la voiture
- Mallette de rangement
- Flashlight
- Rechargeable battery
- Battery charger for the house
- Battery charger for the car
- Storage suitcase

**RTX280002**  
50 W - 6600 mAh  
4500 lumens  
Portée d'éclairage  
*Lighting range:*  
1500 m



- Lampe de poche
- Batterie rechargeable
- Chargeur pour la maison
- Chargeur pour la voiture
- Bandoulière
- Lentille jaune
- Mallette de rangement
- Flashlight
- Rechargeable battery
- Battery charger for the house
- Battery charger for the car
- Shoulder strap
- Yellow lens
- Storage suitcase

## BATTERIES-LAMPES DE POCHE / BATTERIES-FLASHLIGHTS

### LITHIUM



- Durée d'utilisation: ≥ 45 min.
- Vie de la batterie: ≥ 500 recharges
- Plus de 3000 heures de vie
- Poids: 0.25 kg
- Working times: ≥ 45 min.
- Life battery: ≥ 500 times recharge
- More than 3000 hours lifetime
- Weight: 0,25 kg

**RTX280003**  
2200 mAh



- Durée d'utilisation: ≥ 120 min.
- Vie de la batterie: ≥ 500 recharges
- Plus de 3000 heures de vie
- Poids: 0.5 kg
- Working times: ≥ 120 min.
- Life battery: ≥ 500 times recharge
- More than 3000 hours lifetime
- Weight: 0,5 kg

**RTX280004**  
6600 mAh

## AMPOULES DHI POUR LAMPE DE POCHE HID FLASHLIGHT BULBS



**RTX280005**  
24 W



**RTX280006**  
50 W

## PROJECTEUR DHI AVEC TÉLÉCOMMANDE / HID SPOT LIGHT WITH REMOTE CONTROL



**RTX280015**  
35 W  
Multi voltage  
12-24V

- Étanchéité: IP68
- 3200Lm/4500Lm
- Portée d'éclairage: 800/1000m
- Télécommande: 200m
- Ballast intégré & démarreur
- Installation magnétique
- Température par couleur: 4300k/6000k
- Boîtier de plastique
- Rotation: 360° horizontal; 75° vertical
- Plus de 3000 heures de vie

- Waterproof rate: IP68
- 3200Lm/4500Lm
- Lightning range: 800/1000m
- Remote control: 200m
- Ballast built-in & Starter:
- Installation magnetic
- Color temperature: 4300K/6000K
- Plastic housing
- Rotation: 360° horizontal; 75° vertical
- More than 3000 hours lifetime



## LUMIÈRE À DEL POUR COFFRE À GANTS LED GLOVE BOX LIGHT



**SBL-1407BK**  
GB8 light  
(Noir/Black)

- Bâton à 16 DEL super lumineux
- Pprojecteur à 8 DEL
- Pointeur par laser
- Base magnétique
- Piles AAA incluses
- 16 super bright LED wand
- 8 LED spot light
- Laser pointer
- Magnetic base
- Includes AAA batteries

## LUMIÈRE À DEL / LED LIGHT

1 an de garantie / 1 year warranty



**SBL-1408**

TR-8 High powered (Noir/Black)

- Manche adhérent
- Luminosité de 360 lumens
- 3 ajustements de luminosité
- Résistant à l'eau
- Durée de vie de 6 à 7 heures de fonctionnement
- Grip handle
- Brightness up to 360 lumens
- 3-stage brightness settings
- Water-resistant
- Up to 6-7 hours continuous battery life



### DEL DE PLAFOND / DOME LED'S



- Cette ampoule utilise la fixture d'origine et ne fait aucun dommage au système d'éclairage de la voiture.
- Consommation de tension très basse.
- Dépassent 50,000 heures.
- *This bulb utilizes the original lighting fixture and won't damage any part of your cars lighting!*
- *Super-low voltage consumption.*
- *Exceeding 50,000 hours.*

### UNIVERSELLE / UNIVERSAL



**980116P**  
1.25" x 2.25"  
24 DEL / LED


Adaptateurs inclus  
Included adapters

### TROISIÈME LUMIÈRE DE FREIN À DEL DE RECHANGE REPLACEMENT LED THIRD BRAKE LIGHTS



	CHEVROLET / GMC	Chrome d'ion Ion chrome	Fumée Smoke
07-13 Silverado / Sierra		<b>930289P</b>	---
02-08 Ram 1500		<b>930256P</b>	---
03-09 Ram 2500/3500		<b>930256P</b>	---
	FORD		
04-08 F150		---	<b>920247P</b>

### LUMIÈRES DE TOIT À DEL CONÇUES POUR REMPLACER LES LUMIÈRES D'ORIGINE SEULEMENT LED ROOF LAMPS TO REPLACE OEM LIGHTS ONLY



		Claire Clear	Chrome d'ion Ion chrome
99-13 F150 / Super Duty (5pc) (Lentilles seulement/Lens only)		<b>900504P</b>	<b>930504P</b>



### MARQUEURS D'AILE À DEL POUR ROUES DOUBLES DUALLY FENDER MARKER LED LIGHTS

VENDU À LA PAIRE / SOLD IN PAIRS  
**920001P**  
CHEVROLET  
Silverado / Sierra  
Dually 99-13  
Fumée / Smoke



### EMBLÈMES ÉLECTROLUMINESCENTS POUR AILES ELECTROLUMINESCENT FENDER EMBLEMS

Ensemble de 2 pièces. Fini chrome. / 2-Piece kit. Chrome finish.



**264186WH**  
Ford F350 08-13  
Blanc / White

# RECON



### SEUILS DE PORTE EN ALUMINIUM BILLETTE BILLET ALUMINUM DOOR SILLS



**264121FDBKRD**  
Ford Super Duty 99-13  
Rouge - Fini noir anodisé  
Red - Black anodized finish



**264121FD**  
Ford Super Duty 99-13  
Fini aluminium brossé  
Brushed aluminum finish

### EMBLÈMES ADHÉSIFS POUR AILES ADHESIVE FENDER EMBLEM INSERTS



Noir / Black

Rouge / Red



**264F150BK**  
Ford F150 04-08  
Noir / Black

**264F150RD**  
Ford F150 04-08  
Rouge / Red


### LUMIÈRES DEL AMBRES AVEC LUMIÈRES DEL BLANCHES DE COURTOISIE AMBER LED RUNNING LIGHT WITH WHITE LED COURTESY LIGHTS



**26413X**  
48" Standard & Regular Cab

Les codes en ROUGE indiquent un item discontinué à quantité limitée / Codes in RED indicate a limited quantity discontinued item

## PROGRAMME DEL EN VRAC / BULK LED PROGRAM



- Coupez sur mesure
- Embout coupé doit être scellé
- I.P. 65 à l'épreuve de l'eau
- Flexible
- Ruban adhésif 3M inclus
- 5 mètres de long
- Câblé à chaque extrémité
- *Cut to size*
- *Cut ends must be siliconed & sealed*
- *I.P. 65 Waterproof*
- *Flexible*
- *3M tape included*
- *Five meters in length*
- *Wired on both ends*

**AP77942**  
5M Rouge / Red

**AP77946**  
5M Bleu / Blue

**AP77943**  
5M Blanc / White

## DEL FLEXIBLE / FLEX LED



**8"**

**AP77446**  
Bleu / Blue

**AP77442**  
Rouge / Red

**AP77443**  
Blanc / White



**24"**

**AP77426B** Bleu / Blue  
**AP77423B** Blanc / White  
**AP77422B** Rouge / Red

- 2x12" DEL de montage en surface
- Ruban rouge 3M haut gamme
- Coupez sur mesure
- Résistant à l'eau IP65
- 2x12" Surface mount LED
- Premium 3M red tape
- Cut to size
- Water resistant IP65

**36"**

**AP77506** Bleu / Blue  
**AP77502** Rouge / Red  
**AP77503** Blanc / White



- DEL 3 pieds de montage en surface
- Ruban rouge 3M haut gamme
- Coupez sur mesure
- Résistant à l'eau IP65
- Colle facilement lors de l'installation
- 3 feet continuous length surface mount LED
- Premium 3M red tape
- Cut to size
- Water resistant IP65
- Easy stick on installation



## DEL LITZ / LEDLITZ

**28"**



- Colle facilement lors de l'installation
- Résistant à l'eau IP65
- 2x14" morceaux par paquet
- Easy stick on installation
- Water resistant IP65
- 2x14" pieces per pack

**AP77015** Blanc / White  
**AP77016** Rouge / Red  
**AP77018** Bleu / Blue

Paquet de 2  
Pack of 2

## DEL POUR CONDUIRE DRIVE LED

**AP77543** 6" Blanc / White  
**AP77546** 6" Bleu / Blue

**AP77553** 9" Blanc / White  
**AP77556** 9" Bleu / Blue



- Clignotement de lumières DEL comme feux de signalisation
- Installation facile des câbles
- Angle ajustable pour créer des effets de lumières
- Sequencing LED action that can be hooked up to turn signals or full on feature
- Easy wire in installation
- Adjustable angle control for light pattern

## LUMIÈRES STROBOSCOPIQUE STROBELITZ

Paquet de 4  
Pack of 4


**AP78310**  
Blanc / White



- 4 lumières DEL stroboscopique
- Includes 4 LED Strobe Lights



## L.E.D. ULTRABRIGHTS



Vendu à l'unité  
Sold per unit

**CP93271**  
10 cm  
Rouge / Red


Ces DEL offrent une illumination complète de 180° avec une luminosité dépassant celles des néons.

- **Flexible** : Entièrement flexible pour faciliter l'installation
- **Plat** : Environ 1.5mm d'épaisseur. Vous pouvez les cacher partout.
- **Connection 12V directe** : Nécessite aucun ballast. Connecter directement au système électrique 12V du véhicule.
- **100% Étanche** : Elles sont entièrement scellées dans de la résine, les rendants complètement étanche.
- **Base rigide en acrylique** : Si une installation demande que les LED Ultrabrights soit rigide et vissé, chaque lumière vient avec une base rigide en acrylique optionnelle. Simplement coller les LED Ultrabrights sur la base et visser cette dernière sur le véhicule.

These LED's offer complete 180° illumination at a brightness level that exceeds neon lighting.

- **Flexible**: They are completely flexible to make installation much easier.
- **Flat**: They are only about 1.5mm thick. You can hide them anywhere.
- **Direct 12V Connection**: They require no ballast. Simply connect directly to the vehicle's 12V electrical system.
- **100% Waterproof**: They are completely sealed inside of a transparent resin. Therefore, they are completely waterproof.
- **Rigid Acrylic Base**: If an installation requires the LED Ultrabright to be rigid and mounted with screws, each light comes with an optional acrylic mounting base. Simply adhere the LED Ultrabrights onto the base and mount onto the vehicle with screws.

## L.E.D. EYE-BROWS



Vendu à l'unité  
Sold per unit

**CP93317**  
10 cm  
Bleu / Blue

Les LED EyeBrows utilisent des DEL ultra brillantes et plates dans une languette flexible. Une fois installé aux phares d'un véhicule ils fonctionnent comme feux de jour. Avec leur petite dimension et leur haute luminosité, elles peuvent être installé dans une multitude d'applications.

- **Flexible** : Entièrement flexible pour faciliter l'installation
- **Plat** : Environ 1.5mm d'épaisseur. Vous pouvez les cacher partout.
- **Connection 12V directe** : Nécessite aucun ballast. Connecter directement au système électrique 12V du véhicule.
- **100% Étanche** : Elles sont entièrement scellées dans de la résine, les rendants complètement étanche.
- **Peuvent être relié** : Les LED EyeBrows peuvent être relié en série. Vous pouvez relié 5 lumières en toute sécurité pour créer une longue languette.

LED EyeBrows use extremely bright and flat LED's mounted on a flexible strip. When applied to a vehicle headlight, they work as daytime running lights. Because of their small size and high brightness, they can be installed in a wide variety of lighting applications

- **Flexible**: They are completely flexible to make installation much easier.
- **Flat**: They are only about 1.5mm thick. You can hide them anywhere.
- **Direct 12V Connection**: They require no ballast. Simply connect directly to the vehicle's 12V electrical system.
- **100% Waterproof**: They are completely sealed inside of a transparent resin. Therefore, they are completely waterproof.
- **Linkable**: LED EyeBrows can be linked together in series. Safely link up to five lights together to make one long strip.



**PLATE LITE™**

**AP77008W**  
Blanc / White

Installation facile (2 fils) sur les boulons déjà existants de la plaque d'immatriculation. 12 DEL blanc froid super lumineuses pour un maximum de clarté. Plaqué chrome.

*Easy 2-wire installation onto the already existing plate bolts. 12 Cool White super bright LEDs for maximum light output. Chrome plated.*



**FOG LITZ 4™**

**AP77160**  
Blanc / White

Vendu à la paire  
*Sold in pairs*  
6" x 1 5/8" x 2"

4 DEL ultra puissantes pour une meilleure clarté. Peut être utilisé à l'avant du véhicule ou comme feu de recul. Résistant à l'eau IP65.

*4 ultra powerful LEDs for increased light output. Can be used on front of vehicle or as a backup light. Water resistant IP65.*



**TAIL BLAZE™**

**AP77229**  
2 x 24" &  
1 x 12"

DEL pour camion à hayon qui peut s'ajuster à des tailles de 48 et 60 pouces. Fonctions de feux de freinage, de direction et de route. Connecteur pour prise de remorque à 4 contacts inclus. 2 barres à DEL de 24 pouces et 1 barre d'extension à DEL de 12 pouces inclus pour couvrir pratiquement toutes les applications. La conception simple du support autocollant permet une installation facile.

*Truck tailgate LED that can be configured to fit both 48 and 60 inches sizes. Braking, turn signal and driving light functions. 4 prong trailer plug connector included. 2 x 24 inches LED bars and a 12 inches LED extension bar included to cover virtually all applications. Simple peel and stick mounting design allows for easy installation.*

**HEAD 'N' GRILL LITZ™**



**AP77513**  
Blanc / White

2 x 18"

2 bandes de 18 pouces contenant 18 DEL fixés sur chaque bande. Résistant à l'eau IP65.

*2 x 18 inches strips containing 18 side mount LEDs on each strip. Water resistant IP65.*

**TWIN STROBZ™**




**AP77233**  
Blanc / White

3 1/2" x 1 1/2" x 1 1/2"

2 stroboscopes à 22 DEL. Choix de 3 différentes séquences de clignotement ou un éclairage constant pour une meilleure vision nocturne. La boîte de contrôle ajustable par l'utilisateur peut être montée séparément.

*Two 22 LEDs strobe unit. Choose between 3 different flash patterns or permanently on for increased vision at night. User adjustable control box can be mounted separately.*

**ENS. DE 4 DEL POUR L'INTÉRIEUR INTERIOR 4-LED KITS**



**AP78215**  
Blanc / White

**AP78216**  
Bleu / Blue



**TAIL LITE LED**



**AP77228**  
Rouge / Red

2 x 12"

Feu arrière séquentiel conçu pour être un ajout à votre feu arrière existant afin de profiter d'une meilleure visibilité et d'une sécurité accrue. Feux de route, de direction et de freinage en un seul. Le feu de freinage clignote 3 fois à chaque fois où le frein est appliqué avant de s'allumer complètement. Feu de direction séquentiel. Ruban adhésif 3M inclus.

*Sequencing taillight designed to be an addition to your existing rear taillight for added visibility and increased safety. Driving light, turn signal and brake light within it. Brake light strobes 3 times every time the brake is applied before it is fully illuminated. Turn signal in a sequencing formation. 3M adhesive tape included.*

**MAX LED 24"**



2 x 12"

**AP77702**  
Rouge / Red

**AP77704**  
Vert / Green

**AP77703**  
Blanc / White

**AP77706**  
Bleu / Blue

Au moins 80% plus de lumière que le produit FlexLED standard. Technologie à DEL SMD. Flexible et peut être coupé à la taille désirée pour de nombreuses applications. Résistant à l'eau IP65. Adhésif autocollant 3M inclus.

*At over 80% brighter than our standard FlexLED product. SMD LED technology. Flexible and can be cut to size for unlimited applications. Water resistant IP65. 3M peel & stick adhesive included.*



# PILOT™

## LUMIÈRES À DEL / LED LIGHTS

### TECHNOLOGIE "FLEX LED" / FLEX LED TECHNO


#### BANDE DE 36" / 36" STRIPS

RUBAN ADHÉSIF • 3M • TAPE ADHESIVE

Parfait pour l'intérieur ou l'extérieur • Fils aux deux extrémités de la bande  
Great for interior and exterior application • Wiring attached to both ends of strip




BLEU / BLUE



PCZ-3055B




ROUGE / RED



PCZ-3055R



BLANCHE / WHITE



PCZ-3055W

#### 2 BANDES DE 13" / 2 X 13" STRIPS

Défilement continu • Conception ultra mince facile à cacher  
Continuous runway pattern • Ultra thin design, easy to hide



PCZ-3043B  
BLEU / BLUE



PCZ-3043W  
BLANCHE / WHITE

#### 2 BANDES DE 12" / 2 X 12" STRIPS



PCZ-177B BLEUE / BLUE

PCZ-177G VERT / GREEN

PCZ-177N ORANGE

PCZ-177P ROSE / PINK

PCZ-177R ROUGE / RED

PCZ-177W BLANCHE / WHITE

#### TOTAL DE 12 PIEDS / 12 FT TOTAL

4 BANDES DE 21" + 4 BANDES DE 15"  
4 X 21" STRIPS + 4 X 15" STRIPS

FACILE À INSTALLER / EASY TO INSTALL

Idéal pour: éclairage sous l'auto,  
sous le lit, sous les meubles, dans le garage...  
Ideal for: under car lighting, under bed lighting,  
under cabinet lighting, garage lighting...



PCZ-3053B  
BLEU / BLUE

PCZ-3053M  
7 couleurs / 7 colors

#### CONNECTEUR / CONNECTOR



PCZ-3051  
12V



## SYSTÈME D'ÉCLAIRAGE POUR CAISSE DE CAMION / TRUCK LED LIGHTING SYSTEM



### TX1704998

Pas de câblage, il suffit de le coller.  
 Illumine l'ensemble de la caisse du camion.  
 Alimenté par 3 piles AA (Non incluses).  
 Technologie durable DEL.  
 S'installe partout.  
 À l'épreuve des intempéries.  
*No wiring. Just stick it.*  
*Light up entire pickup truck bed.*  
*Powered by 3-AA batteries (Not included)*  
*Long-lasting LED technology.*  
*Mounts anywhere.*  
*Weatherproof.*

Bande 18" de lumière DEL  
 18" super bright LED strip.



# PILOT™

## ENSEMBLE DE DEL POUR CAMION / TRUCK LED KITS

- Se plie en plusieurs formes
- Résiste à l'eau
- 2 bandes de lumières DEL incluses
- Bends and conforms to many shapes
- Water resistant
- Includes 2 LED strips



**PTLB-2001W**  
 22 POUÇES - BLANCHE  
 22 INCH - WHITE




**PTLB-2002A**  
 12 POUÇES - AMBRE  
 12 INCH - AMBER

## TECHNOLOGIE "FLEX LED" / FLEX LED TECHNOLOGY

2 bandes de 12" • 3 configurations aléatoires de clignotement en continue  
 2 X 12" strips • 3 continuous random flash patterns



**PCZ-3044B**  
 Bandes dansantes bleues  
 Bluestrip dancing



**PCZ-3044BG**  
 Bandes dansantes bleues et vertes  
 Blue & green strip dancing



**PCZ-3044R**  
 Bandes dansantes rouges  
 Red strip dancing



**PCZ-3044RN**  
 Bandes dansantes 3 couleurs  
 3 Colors strip dancing



**PCZ-3040B**  
 2 BANDES DE 18" / 2 X 18" STRIPS  
 Moulure de chrome flexible  
 avec lumières LED incorporées  
 Patented chrome flexible molding  
 with embedded LED

**ENS. DE NÉON POUR DESSOUS D'AUTO / NEON UNDER CAR KIT**  
2 de 36" & 2 de 48"



LES TRANSFORMEURS SONT  
INCORPORÉS DANS CHAQUE TUBE  
TRANSFORMERS ARE BUILT-IN TO  
EACH TUBE



**PA09-001L**  
Bleu / Blue

**ENCADREMENTS AU NÉON POUR PLAQUE / NEON PLATE FRAMES**



**PA09-706**  
Mauve / Purple



**PA09-707**  
Vert / Green



**PA09-708**  
Bleu / Blue



**PA09-712**  
Rouge / Red

**PLATE COVERS**



**PA09-864**  
Rose / Pink



**PA09-863**  
Bleu / Blue



**PA09-861**  
Clair / Clear



**PA09-862**  
Fumé / Smoke

# EUROLITE

**GARNITURES DE LUMIÈRES À DEL  
LED ACCENT LIGHT**

Intérieur et extérieur / Indoor and outdoor



**TSTF1025**  
5MM • Vendu à la paire / Sold in pairs

**FEUX DE JOUR ET D'ACCENT / DAYTIME RUNNING/ACCENT LIGHT**

Vendu à la paire / Sold in pairs



**TSTF1045**  
5 x 1 • Droit / Straight



**TSTF1050**  
5 x 1 • Courbé / Curved

**TIGES DE NÉON / NEON RODS**

Vendu à l'unité / Sold per unit




**TSNG62615BL**  
15" Bleu / Blue



**TSNG6268RD**  
8" Rouge / Red

**TIGES DE NÉON / NEON RODS**

Vendu à la paire / Sold in pairs



Rouge / Red  
Bleu / Blue

6" **TSNG201**  
9" **TSNG200**

**TSNG206**  
**TSNG205**

# EUROLIT<sup>3</sup>

## FEUX DE JOUR À DEL / DAYTIME RUNNING LIGHTS

### DEL HAUTE PUISSANCE / HIGH POWERED LEDS



Support droit 9" long. x 1" Large  
Support courbé 7 1/2" long.  
Zone courbée 1 1/2" long. x 1" Large  
Straight brackets 9" long x 1" Width  
Curved brackets 7 1/2" long  
Curved part 1 1/2" x 1" Width

#### TSNG9020

Une paire inclus avec 12 DEL individuels  
et 2 types de supports  
Includes one pair with 12 individual LEDs  
and two types of brackets



7 1/2" x 3/4" x 1 1/2".

Très mince, s'ajuste sur la plupart  
des grilles et pare-chocs

Very slim & will fit in most grills & under bumpers

#### TSTF1060

Lentille clair  
Clear lens

#### TSTF1065

Lentille fumé  
Smoke lens

## DEL DE JOUR ROND ROUND LED DRIVING LIGHT



LED

#### TSTF1070

Lentille clair  
Clear lens

#### TSTF1075

Lentille fumé  
Smoke lens

- 3 1/8" de diamètre
- Emballé en paquet double
- 18 DEL haute puissance par fixture
- 3 1/2" diameter
- Packaged per pair
- 18 high powered LEDs per fixture

# PILOT<sup>TM</sup>

## SÉLECTEUR TACTILE DE MOTIF STROBOSCOPIQUE TOUCH SCREEN STROBE PATTERN SELECTOR SWITCH



#### PCZ-3060

Aucun bouton. Faites glisser le  
doigt sur plaque lisse pour activer  
la fonction. 5 modes. Contrôlez  
vos DEL à 4 motifs différents  
stroboscopiques, y compris  
arrêt/départ.

No buttons. Slide finger over  
smooth plate to activate function.  
5 modes. Control your LED's to 4  
different strobe patterns including  
simple on/off.

## GRADATEUR TACTILE TOUCH SCREEN DIMMING SWITCH



#### PCZ-3059

Faites glisser le doigt  
sur l'écran pour  
activer la fonction. 4  
étapes progressives  
de la gradation.

Slide finger over  
smooth plate to  
activate function. 4  
gradual stages of  
dimming.

## BANDES FLEXIBLE À DEL 7 COULEURS 7 COLOR LED FLEX STRIPS



#### PCZ-3058

1 bande de 20" avec interrupteur à 3 boutons. Panneaux à 3  
interrupteurs tactiles préprogrammés offrant les options sur  
mesure suivantes: couleurs, clignotements (5 modes) &  
gradateur (4 niveaux). Ruban adhésive 3M.

1 x 20" strip with 3 touch screen switches. Pre-programmed 3  
touch screen switch panel offers customizable: color, flash  
pattern (5 modes) & light dimmer (4 stages). 3M tape adhesive.



## FEUX D'ARRÊT AVEC CLIGNOTANT / BRAKE LIGHTS WITH BLINKER



Vendu à l'unité  
Sold per unit

### AVEC FEU DE DIRECTION & FEU DE MARCHÉ ARRIÈRE SÉQUENTIEL WITH SEQUENTIAL TURN SIGNALS & REVERSE LIGHT

#### P360440


49"

#### P360441

60"



## LUMIÈRES POUR HAYON TAILGATE LIGHTS



Avec marche arrière  
With reverse

IPLEDB49R - 49"

IPLEDB60R - 60"

Sans marche arrière  
Without reverse

IPLEDB60 - 60"

# EUROLIT3

**N**



## PANNEAUX DE LUMIÈRES À DEL AVEC ADAPTATEURS LED LIGHT PANEL WITH ADAPTORS

TS3080-2W	TS3080-3W	TS3080-4W	TS3080-5W
2 watt	3 watt	4 watt	5 watt
180 lumen	250 lumen	300 lumen	400 lumen
26 x 16 mm	40 x 20 mm	60 x 20 mm	40 x 35 mm

## LUMIÈRES STROBOSCOPIQUE À DEL / UNDERCOVER LED STROBE LIGHT



4 x 1 Watt • 1.5"L x 4.5"W x 1.25"H  
Contrôleur interne à 18 motifs.  
Boîtier encastré.  
18 pattern internal controller.  
Flush mount design.

**N**

**LED** TS80016CL TS80016AM  
Clair / Clear Ambre / Amber



3 x 1 Watt • 1.5"L x 2.75"W x 1.25"H  
Contrôleur interne à 18 motifs.  
Boîtier encastré.  
18 pattern internal controller.  
Flush mount design.

**N**

**LED** TS80015CL TS80015AM  
Clair / Clear Ambre / Amber

## CONTRÔLEUR SANS FIL À 2 CANAUX 2 CHANNELS WIRELESS CONTROLLER



**N**

**TS800CN1**  
Contrôler le "On/Off" de 2 appareils de 12V à DEL, avec une télécommande sans fil. Puissance maximale 45 watts.  
Control the On/Off power functionality of 2, 12V led devices with the wireless remote switch system, Maximum output 45 Watts.



**N**

**TS800CN2**  
Contrôler le "On/Off" de 4 appareils de 12V à DEL, avec une télécommande sans fil. Puissance maximale 96 watts.  
Control the On/Off power functionality of 4, 12V led devices with the wireless remote switch system, Maximum output 96 Watts.

## ENS. DE DEL POUR DESSOUS D'AUTO LED UNDERCAR POD KITS

Ens. de 8 / Set of 8



**TSNG702R**  
Rouge / Red



## ENSEMBLES DE NEON / NEON CAR KITS

Incluant transformateur, deux tubes de 36" et deux tubes 48"  
Includes transformer, two 36" tubes and two 48" tubes



**Transformateur  
5000 volts  
Transformer**

**TSNG426BL**  
Bleu / Blue



## BANDES À DEL / LED STRIPS 2 PCS • 16"

Lumière émettrice / Emitting light

Au dessus / Top Côté / Side

Rouge / Red

**TSNG3010 TSNG6010**

Blanc / White

**TSNG3020 TSNG6020**

Bleu / Blue

**TSNG3080 TSNG6080**

## BANDE FLEXIBLE À DEL POUR PHARE HEADLAMP LED FLEX STRIP



**TSHL1000**

## TIGE À DEL ROUGE / RED LED ROD



**TSNG2010**  
49"

Utilisée comme lumière de frein, feux de signalisation ou pour intensifier la lumière extérieure  
Use as brake light, turn signal or intensified exterior lighting

## TUBES DEL / LED TUBES

6"

Vendu à l'unité / Sold per unit



**TSNG50610**  
Rouge / Red

12"

Vendu à l'unité / Sold per unit



**TSNG51280**  
Bleu / Blue

**TSNG51237**  
Vert / Green

# EUROLIT<sup>3</sup>

## LUMIÈRES DÉCORATIVES / ACCENT LIGHTING

### DEL À HAUTE PUISSANCE / HIGH OUTPUT LEDs



#### 1028 SERIES

- 8mm de large en rouleau de 5m
  - 30 DEL par mètre
  - Résistant à l'eau (iP65) et doit être rescellé lorsque coupé (aux 3 DEL)
  - Connection rapide harnais et connecteur disponible
  - Doit être utilisé avec le bloc d'alimentation # TSTA1236
  - Fonctionne au courant continu 12V.
  - Silicone & gaines thermorétractables sont nécessaire
- 8mm wide and comes in 5m rolls
  - 30 LEDs per meter
  - Waterproof (iP65) and must be resealed when cut (every 3 LEDs)
  - Quick connect harnesses and connectors available
  - Use with Power Supply part no TSTA1236
  - Working voltage DC12V.
  - Requires silicone & heat shrink

**TSTA1028RD**  
Rouge / Red

**TSTA1028BL**  
Bleu / Blue

**TSTA1028WH**  
Blanc / White

### CONNECTEURS SÉRIE 1028 (8mm) / 1028 SERIES CONNECTORS (8mm)



**TSTA1008**



**TSTA1108**



**TSTA1208**

### DEL À HAUTE PUISSANCE SUPER BRILLANTES / SUPER BRIGHT HIGH OUTPUT LEDs



#### 1050 SERIES

- 10mm de large en rouleau de 5m
  - 30 DEL par mètre
  - Résistant à l'eau (iP65) et doit être rescellé lorsque coupé (aux 3 DEL)
  - Connection rapide harnais et connecteur disponible. Soudure non requise
  - Doit être utilisé avec le bloc d'alimentation # TSTA1236
  - Fonctionne au courant continu 12V.
  - Silicone & gaines thermorétractables sont nécessaire
  - 10mm wide and comes in 5m rolls
- 30 LEDs per meter
  - Waterproof (iP65) and must be resealed when cut (every 3 LEDs)
  - Quick connect harnesses and connectors available. No need to solder wires when cut
  - Use with Power Supply Part No. TSTA1236
  - Working voltage DC12V.
  - Requires silicone & heat shrink

**TSTA1050RD**  
Rouge  
Red

**TSTA1050WH**  
Blanc  
White

**TSTA1050RGB**  
Rouge, vert et bleu  
Red, green and blue

### CONNECTEURS SÉRIE 1050 (10mm) / 1050 SERIES CONNECTORS (10mm)



**TSTA1408**



**TSTA1508**

#### BLOC D'ALIMENTATION POWER SUPPLY



**TSTA1236**  
Sortie de courant continu 12V.  
Output voltage DC12V.

#### ADAPTEUR ADAPTOR



**TSTA1308**  
Adaptateur de courant continu avec FXL.  
fonctionne avec TSTA1236  
DC plug adaptor with wire connector works with TSTA1236

#### CONTRÔLEUR / CONTROLLER



**TSTA1240**  
Utiliser le contrôleur pour faire des combinaisons de couleurs pour la série 1050 RVB  
Use controller to mix combinations of colors for 1050 series RGB



## BARRES À DEL POUR HAYON / LED TAILGATE LIGHT BARS

- Lumières de freins
- Signaux de détresse
- Clignotants

- Brake lights
- Emergency Hazard
- Turn signals

SUPER BRILLANT  
SUPER BRIGHT

Lumières de freins  
Brake lights

Barre de lumières pour hayon - 60 po. / in. - Tailgate lightbar ..... **RAM960134**  
Barre de lumières pour hayon - 49 po. / in. - Tailgate lightbar ..... **RAM960135**



- Lumières de recul
- Lumières de freins
- Signaux de détresse
- Clignotants

- Running lights
- Brake lights,
- Emergency Hazard
- Turn signals

SUPER BRILLANT  
SUPER BRIGHT

Clignotants  
Turn lights

Barre de lumières pour hayon - 60 po. / in. - Tailgate lightbar ..... **RAM960136**  
Barre de lumières pour hayon - 49 po. / in. - Tailgate lightbar ..... **RAM960137**



## DEL POUR CAISSES DE CAMION TRUCK BED LED LIGHT



- Languette à DEL de 12" avec un adhésif 3M
- Peut être placée en avant ou en arrière de la caisse
- Commutateur à même la languette permet d'ouvrir ou fermer la lumière à partir de la caisse
- Peut être utilisé pour les bateaux, les roulottes ou n'importe où avec une source d'alimentation de 12V
- Disponible à l'unité, en paquet de 12 ou de 24
- 12" LED light strip with 3M adhesive
- Can be mounted at front or rear of truck bed
- Built-in on/off switch allows light to be turned on at truck bed
- Can be used in boats, SUV's, campers or anywhere with a 12V power source
- Available in single, 12 and 24 packs

**AC70380**  
À l'unité / Single pack

**AC70380-12**  
Paquet de 12 / 12 packs

**AC70380-24**  
Paquet de 24 / 24 packs

## PRÉSENTOIR À LUMIÈRE POUR CAISSES DE CAMION DISPLAY TRUCK BED LIGHT



**AC70750**

- Présentoir peut-être accroché ou placé sur un comptoir ou une étagère
- Lumière pour caisse de camion attaché au présentoir et alimenté par prise de courant murale.
- Display can be hung up or placed on a counter or shelf
- Bed light is attached to display and powered by a wall plug



## LANGUETTES À DEL 30 cm / 30 cm LED STRIPS



**PA09-012BL**  
Bleu / Blue



**PA09-012AM**  
Ambre / Amber



**PA09-012WH**  
Blanc / White



**PA09-012RD**  
Rouge / Red

Peut être coupé à chaque 3 DEL. Pour installation sur mesure. Peut se connecter ensemble jusqu'à 1m. Peut connecter jusqu'à 3 languettes ensemble. La lumière est transmise par le haut de la languette. Les bouts coupés doivent être bien collés avec du silicone et les rebords bien rétrécis pour sceller parfaitement.

**UTILISATION À L'INTÉRIEUR SEULEMENT.**

Can be cut every 3 LED's. For custom installation. Can connect together up to 1m. Clip upto 3 strips together. Light emits from top of strip. Cut ends must be siliconed and hem shrunk to properly seal. **FOR INDOOR USE ONLY.**



# EUROLIT<sup>3</sup>



## PHARES ANTIBROUILLARDS DE TYPE EOM POUR TOYOTA / OEM STYLE TOYOTA FOG LIGHTS

TOYOTA CAMRY 10-11



**TSOEM-TO55C**  
*Clair / Clear*

TOYOTA COROLLA 11-12



**TSOEM-TO22YL**  
*Ambre / Yellow*

TOYOTA COROLLA 11-12



**TSOEM-TO22C**  
*Clair / Clear*

TOYOTA COROLLA 08-10



**TSOEM-TO11C**  
*Clair / Clear*

TOYOTA COROLLA 08-10



**TSOEM-TO11YL**  
*Ambre / Yellow*

TOYOTA TUNDRA 07-13



**TSOEM-TO60C**  
*Clair / Clear*



**LENTILLES CLAIRES DE PARE-CHOCS / CLEAR BUMPER LENS**



**82-5203-01**  
**GMC**  
Sierra Classic 99-07  
Yukon 00-06



**LUMIÈRES DE PARE-CHOC / BUMPER LIGHTS**



**IPCWCCE13**  
**CHEVY / GMC**  
C/K Pick-up 88-98 & Blazer / Suburban / Tahoe / Yukon 92-99



**IPCWC301C**  
**CHEVROLET**  
Silverado / Suburban / Tahoe 94-99  
Coupe cristal de diamant / Crystal diamond cut



**LENTILLES CLAIRES DE COIN**  
**CLEAR CORNER LENS**



**PAHDC-005B**  
**HONDA**  
Civic HB 92-95

**LENTILLES DE PARE-CHOCS**  
**BUMPER LENS**



Noir  
Black

**PAHDi-222B**  
**ACURA**  
Integra 98-01

**FEUX ARRIÈRES ALTEZZA / ALTEZZA TAILLIGHTS**



MAZDA 3 4dr 04-06

**PA25-304MZBC4D**  
Noir / Black



**PHARES PROJECTEURS  
PROJECTOR HEADLAMPS**

**CHEVY/GMC** C/K Pick-up 88-98,  
Suburban 92-99, Tahoe 95-99



**PA11-712**  
Chrome

**CHEVROLET** Cobalt 05-10



**PA11-GM401JYCC**  
Chrome

**DODGE** Ram 1500 06-08  
Ram 2500/3500 06-09



**PA11-DGR0608BCJY**  
Noir / Black

**HONDA** Accord 03-07



**PA11-735JYBC**  
Noir / Black

**HONDA** Civic 2dr 06-08



**PA11-HD482JYCC**  
Chrome

**HONDA** Civic 2dr 06-08



**PA11-HD482JYBC**  
Noir / Black

**HONDA** Civic 4dr 06-08



**PA11-HD483JYBC**  
Noir / Black

**HONDA** Civic 01-03



**PA11-713BC**  
Noir / Black

**PHARES ANTIBROUILLARD EOM / OEM FOG LIGHTS**

*Inclut filage / Includes wiring*



**PA55-MAZ0305**  
MAZDA 3 4dr 03-05 OEM



**PA55-MIT08C**  
MITSUBISHI Lancer 08-13



## PHARES PROJECTEURS / PROJECTOR HEADLIGHTS

### FORD

F150 09-10



**IPCWS568B2**  
Noir / Black

F150 / F250 LD 97-03



**IPCWCCE15**  
Clair cristal / Crystal clear

### HONDA

Civic 01-03



Boîtier chrome / Chrome housing  
**IPCWS736C2**  
Clair cristal / Crystal clear

### HONDA

Civic 96-98



Boîtier noir / Black housing  
**IPCWS729B2**  
Clair cristal / Crystal clear

### TOYOTA

Tundra 07-13



**IPCWS2037C2**  
Chrome

### VOLKSWAGEN

Golf 99-05



Boîtier noir / Black housing  
**IPCWS1502B2**  
Clair cristal / Crystal clear



## PHARES NOIRS / BLACK HEADLAMPS



**HE009456801**  
Noir / Black



**FORD**  
F150 04-08



# EUROLITE

## FEUX ARRIÈRES ALTEZZA / ALTEZZA TAILLIGHTS



**CADILLAC**  
Escalade 99-00  
**CHEVROLET / GMC**  
C/K Pick-up 88-98,  
Denali 99-00,  
Suburban 92-99,  
Tahoe 95-99,  
Yukon 92-99

**TS069520**  
Clair / Clear



**TS064520**  
**CHEVY / GMC**  
Silverado 99-02  
Sierra **not**  
New Gen. 99-07



**TS069220**  
**DODGE**  
Ram 02-06




**TS061420**  
**FORD**  
Fleetside 97-02,  
Super Duty 99-07



## FEUX ARRIÈRES / TAILLIGHTS

### ACURA

Integra 2dr 94-01



#### IPCWT107C2B

Noir Bermudes / Bermuda black

### CHEVROLET / GMC

S-Pickup / Sonoma 94-03



#### IPCWTCE310C

Clair cristal / Crystal clear

Silverado 99-02 / Sierra 99-05



#### IPCWTCE3039C

Clair cristal / Crystal clear

### CHEVROLET / GMC

Silverado 99-02 / Sierra 99-05



#### IPCWTCE3039CB

Noir Bermudes / Bermuda black

### FORD

F150 Styleside 97-03, Super Duty 99-04



#### IPCWTCE501C

Clair cristal / Crystal clear

F150 Styleside 97-03, Super Duty 99-04



#### IPCWTCE501CB

Noir Bermudes / Bermuda black

### FORD

Mustang 94-98



#### IPCWTCE519C

Clair cristal / Crystal clear

Ranger 00-05



#### IPCWTCE506BCB

Noir Bermudes / Bermuda black

### HONDA

Civic 2dr 01-03




#### IPCWT736C2

Clair cristal / Crystal clear

### HONDA

Civic 2dr (4pc) 96-00



#### IPCWT729C2B

Noir Bermudes / Bermuda black

Civic 4 dr 01-04



#### IPCWT735C2

Clair cristal / Crystal clear

**LED****FEUX ARRIÈRES À DEL / LED TAILLIGHTS****LED****CHEVROLET / GMC**C/K Pick-up 88-98, Suburban 92-99  
Tahoe 92-99, Yukon 92-99**IPL EDT303CB**  
Noir Bermudes  
Bermuda blackSilverado 99-02  
Sierra 99-05**IPL EDT3039CB**  
Noir Bermudes  
Bermuda black**FORD**F150 / F250 LD 04-08  
Styleside (Gen 2) w/LED Reverse**IPL EDT560C**  
Clair cristal  
Crystal clear**LED****FEUX ARRIÈRES À DEL & FIBRE OPTIQUE  
FIBER OPTIC & LED TAILLIGHTS****LED****IPL EDT3041C**  
Clair cristal / Crystal clear  
**GMC**  
Sierra 1500/2500 HD 07-12  
not Denali  
avec lumières de recul au bas  
with factory reverse  
lights at bottom**IPL EDT3041CB**  
Noir Bermudes / Bermuda black  
**GMC**  
Sierra 1500/2500 HD 07-12  
not Denali  
avec lumières de recul au bas  
with factory reverse  
lights at bottom**PHARES PROJECTEURS / PROJECTOR HEADLIGHTS****CHEVROLET / GMC**

Sierra 07-13

**IPCWS3041C2**  
Chrome

Silverado 07-13

**IPCWS3040C2**  
Chrome

Silverado 07-13

**IPCWS3040B2**  
Noir / Black**DODGE / RAM**

Ram 1500 09-13

**IPCWS423B2**  
Noir avec feu de coin et anneau  
Black w/ corner light & halo

Ram 1500 09-13

**IPCWS423C2**  
Chrome



## LUMIÈRES POUR LE TOIT (DEL) / LED CAB ROOF LIGHTS

CHEVROLET / GMC 07-13



**PAC20-265**

Ens. de 3 lumières Jaunes  
Amber 3 light kit

15 1/2" L x 2 3/8" x 1 1/16" H  
3 3/4" L x 2 3/8" x 1 1/16" H

- Donne une meilleure visibilité
- S'adapte aux toits courbés & plats
- Les câbles & les connecteurs sont inclus
- Les matériaux d'instruction & d'installation sont fournis

- Provides maximum visibility
- Adapts to curved & flat roofs
- Complete wire harness with quick wire connectors
- All necessary hardware & illustrated installation instructions

## ENS. DE LUMIÈRES POUR LE TOIT / RUNNING LIGHTS KITS

CHEVROLET 02-07 CLASSIC



3 lumières et 2 feux de gabarit  
3 light cluster & 2 clearance lights

Lumières "Cluster" / Cluster light:  
15 1/4" L x 5 1/16" W x 1 3/4" H  
Feux de gabarit / Clearance lights:  
4 11/16" L x 3 5/16" W x 1 9/16" H



**PAC20-240**  
Ambre / Amber



**PAC20-250**  
Clair (DEL) / Clear (LED)



**PAC20-105**


Ens. inclut 5 lumières (Ambre), connecteurs, harnais et vis  
Kit includes 5 amber lights, connectors, harness & screws

Ens. inclut 5 lumières jaunes, joint d'étanchéité, harnais et interrupteur pour tableau de bord avec feu de direction  
Kit includes 5 amber lights, gaskets, wire harness and dash mount switch with indicator light





**CHEVROLET 88-02**

**PAC20-220**  
5 7/8" L x 3 1/2" x 1 1/2" H




**FORD 99-13**

**PAC20-235**  
4" L x 3" x 1 3/4" H



**DODGE 99-02**

**PAC20-245**  
5 1/2" L x 3 1/8" x 1 3/8" H





## SYSTÈMES DE DEL STROBOSCOPIQUES / LED STROBE LIGHT KIT

INSTALLATION FACILE DANS LES PHARES ET LUMIÈRES ARRIÈRE



EASY INSTALLATION INTO A VEHICLE'S COMPOSITE HEADLIGHT AND TAILLIGHT



**W850410CCCC**  
Bloc d'alimentation de 40 watts  
Ensemble de quatre têtes à DEL  
40 Watt Power Supply  
LED Four Head Kit

L'ensemble de lumières DEL est conçu pour une installation facile dans les phares et lumières arrière en composite d'un véhicule. Vous pouvez choisir une des quinze configurations de clignotements en touchant un bouton sur le tableau de contrôle inclus. Chaque tête DEL contient huit "GEN 3 LEDs" de un watt omni-directionnel qui sont encastrées pour les protéger contre l'humidité et les vibrations de la route. Les têtes DEL s'installent facilement dans un trou de 1" qui est percé dans les assemblages de la lumière. Le joint de caoutchouc fourni assure l'étanchéité.

### INCLUS:

- Un bloc d'alimentation à quatre fiches de haut rendement avec un voltage de 12-24 volts DC
- Quatre têtes DEL super brillantes avec un fil de 6" et des connecteurs verrouillables
- Quatre cables pour connecter les têtes DEL au bloc d'alimentation
- Tableau de contrôle à boutons
- Quincaillerie pour le montage et instructions d'installation faciles à suivre.
  - Courant: 1.54 amps @ 12.5 volts DC
  - Sortie maximum du bloc d'alimentation: 40 watts
  - Inclus: 2 câbles 3 m/9.8' & 2 câbles 5m/16.4' avec connecteurs verrouillables

LED light kits are designed for easy installation into a vehicle's composite headlight and taillight. There are fifteen advanced flash patterns to choose from with the touch of a button on the control panel provided. Each LED head has eight omni-directional one watt GEN 3 LEDs that are encapsulated for moisture and road vibration protection. The LED heads easily install into a 1" hole which is drilled into the light assemblies. The rubber gasket provided will ensure a watertight seal.

### INCLUDED:

- A heavy-duty four-outlet power supply with an operating voltage of 12-24 volts DC
- Four super bright LED heads with 6" wire lead and locking connectors
- Four cables to connect the LED heads to the power supply
- Switch control panel
- Mounting hardware and easy to follow installation instructions.
  - Current: 1.54 amps @ 12.5 volts DC
  - Power Supply Maximum Output: 40 watts
  - Included: 2 cables 3 m/9.8' & 2 cables 5m/16.4' with locking connectors

L'ensemble de lumières DEL est conçu pour une installation facile dans les phares, lumières arrière et feux de virage en composite d'un véhicule. Vous pouvez choisir une des quinze configurations de clignotements en touchant un bouton sur le tableau de contrôle inclus. Chaque tête DEL contient huit "GEN 3 LEDs" de un watt omni-directionnel qui sont encastrées pour les protéger contre l'humidité et les vibrations de la route. Les têtes DEL s'installent facilement dans un trou de 1" qui est percé dans les assemblages de la lumière. Le joint de caoutchouc fourni assure l'étanchéité.

### INCLUS:

- Un bloc d'alimentation à six fiches de haut rendement avec un voltage de 12-24 volts DC
- Six têtes DEL super brillantes avec un fil de 6" et des connecteurs verrouillables
- Six cables pour connecter les têtes DEL au bloc d'alimentation
- Tableau de contrôle à boutons
- Quincaillerie pour le montage et instructions d'installation faciles à suivre.
  - Courant: 4.25 amps @ 12.5 volts DC
  - Sortie maximum du bloc d'alimentation: 60 watts
  - Inclus: 4 câbles 3 m/9.8' & 2 câbles 5m/16.4' avec connecteurs verrouillables

LED light kits are designed for easy installation into a vehicle's composite headlight, taillight and front cornering light. Choose from different advanced flash patterns with the touch of a button from the control panel provided. Each LED head has eight omni-directional one watt GEN 3 LEDs that are encapsulated for moisture and road vibration protection. The LED heads easily install into a 1" hole which is drilled into the light assemblies. The rubber gasket provided will ensure a watertight seal.

### INCLUDED:

- A heavy-duty six-outlet power supply with an operating voltage of 12-24 volts DC
- Six super bright LED heads with 6" wire lead and locking connectors
- Six cables to connect the LED heads to the power supply
- Switch control panel
- Mounting hardware and easy to follow installation instructions.
  - Current: 4.25 amps @ 12.5 volts DC
  - Power Supply Maximum Output: 60 watts
  - Included: 4 cables 3 m/9.8' & 2 cables 5m/16.4' with locking connectors



**W8506206C**  
Bloc d'alimentation de 60 watts  
Ensemble de six têtes à DEL  
60 Watt Power Supply  
LED Six Head Kit



# ÉCHAPPEMENT | *EXHAUST*





Fait aux États-Unis  
Made in USA

**MAGNAFLOW**  
Exhaust  
PRODUCTS

Wide  
Open  
PERFORMANCE

**ASSEMBLAGE D'ÉCHAPPEMENT "CAT-BACK" EN ACIER INOXYDABLE  
STAINLESS STEEL CAT-BACK EXHAUST ASSEMBLIES**



**CHEVROLET / GMC**

12-13 Camaro ZL1 6.2L V8	<b>MF15053</b>
95-05 Cavalier / Sunfire 2.2L & 2.4L (Dual)	<b>MF15762</b>
05-08 Cobalt SS / Sedan / Coupé 2.0L & 2.4L	<b>MF16619</b>
10-13 Silverado / Sierra 1500, 4.8L/5.3 L CC/SB, EC/SB Dual Rear Exit	<b>MF15565</b>
07-08 Silverado / Sierra 1500LD 4.8L/5.3L SC/SB Dual Rear Exit	<b>MF16741</b>
07-08 Silverado / Sierra 2500HD/3500 6L V8 Crew Cab, 8' (dual split)	<b>MF16790</b>
04-07 Silverado / Sierra 1500LD Classic 5.3L V8 Crew Cab, 6.5' (Dual split)	<b>MF15841</b>
03-07 Silverado / Sierra 1500LD 4.3L V6, 4.8L/5.3L V8 Ext. Cab, 6.5' (Dual split)	<b>MF15792</b>
99-02 Silverado / Sierra 1500LD 4.3L V6, 4.8L/5.3L V8 Ext. Cab, 6.5' (Dual split)	<b>MF15754</b>
96-98 Silverado / Sierra 1500LD 5.7L V8 EC/SB (Dual split)	<b>MF15750</b>

**DODGE / CHRYSLER / RAM**

06-10 Charger - HEMI Dual Rear Exit	<b>MF15628</b>
05-08 Dakota 6.0L V8 (Dual split)	<b>MF16622</b>
06-09 Magnum 5.7L V8-HEMI Dual Rear Exit	<b>MF15628</b>
11-13 Ram 1500 4.7L, 5.7L, V8	<b>MF16386</b>
2009 Ram 1500 LD 4.7L V8, SC-QC-CC/SB (Dual split)	<b>MF16870</b>
09-13 Ram 1500 LD Hemi 5.7L V8, SC-QC-CC/SB w/o factory dual exhaust, (Dual split)	<b>MF16870</b>
2008 Ram 1500 Mega Cab 5.7L, V8, Dual Rear Exit	<b>MF16851</b>
06-07 Ram 1500 5.7L V8 Crew cab & Mega cab, 6.5' & 8'	<b>MF16700</b>
04-05 Ram 1500 5.7L V8 HEMI Reg. cab & Quad cab, 6.5' & 8' (Dual split)	<b>MF15863</b>

**FORD**

09-10 F150 4.6L, 5.4L V8	<b>MF16463</b>
2011 F250/350, 6.7L, V8, Filter-back CC/SB-LB, EC/LB, 4" Dual split	<b>MF15508</b>
09-10 F150 LD 4.6L/5.4L V8, SC/SB (Dual split)	<b>MF16519</b>
04-08 F150 4.6L/5.4L V8 EC-CC/SB (Dual split)	<b>MF16520</b>

**FORD (cont)**

12-13 Mustang Boss 302 5.0L V8	<b>MF15056</b>
11-12 Mustang 5.0L V8, 4" Dual Split Rear Exit	<b>MF15589</b>
05-09 Mustang GT 4.6L V8 Axle-back only	<b>MF15882</b>
05-09 Mustang GT 4.6L V8	<b>MF15881</b>
05-09 Mustang GT 4.0L V6 (Dual split)	<b>MF16605</b>
99-04 Mustang GT 4.6L V8 GT/Mach1	<b>MF15671</b>
99-04 Mustang 3.8L V6 (Dual split)	<b>MF15717</b>

**HONDA**

06-10 Civic 2.0L Coupe Si	<b>MF16688</b>
06-10 Civic 1.8L Sedan (Dual)	<b>MF16818</b>
06-10 Civic 1.8L Sedan/Coupe DX, LX & EX	<b>MF16687</b>
01-05 Civic 1.7L Sedan/Coupe DX, LX & EX	<b>MF15712</b>
96-00 Civic 1.6L Sedan/Coupe Si	<b>MF15646</b>
92-95 Civic 1.6L Sedan/Coupe	<b>MF15641</b>

**MAZDA**

12-13 Mazda 3 L4 2.5L	<b>MF15497</b>
07-09 Mazdaspeed 3, 2.3L Turbocharged I-4 Cat-back exhaust	<b>MF16821</b>
07-09 Mazda 3/Speed 3, 2.3L Turbo	<b>MF16821</b>
04-06 Mazda 3, Sedan/Hatchback 2.0L & 2.3L	<b>MF15861</b>
03-06 Mazda6 Sedan 2.3L (Dual)	<b>MF15803</b>
99-05 MX-5 Miata 1.8L 1-4 convertible	<b>MF16638</b>

**MITSUBISHI**

08-10 Lancer 2.0L I-4 Cat-back exhaust	<b>MF16822</b>
--	----------------

**SUBARU**

08-10 Impreza STi Hatchback 2.5L	<b>MF16824</b>
08-10 Impreza WRX/STi 2.5L Turbocharged H-4, WRX, Sedan, Cat-back exhaust	<b>MF16856</b>

**TOYOTA**

07-09 Tundra 4.7L V8, EC-CC/SB (Dual split)	<b>MF16879</b>
---	----------------

**VOLKSWAGEN**

02-03 Jetta IV 2.0L	<b>MF15669</b>
99-01 Jetta IV 1.8T, 2.0L & 2.8L VR6	<b>MF15669</b>
07-09 Rabbit 2.5L	<b>MF16692</b>



Fait aux États-Unis  
Made in USA

**MAGNAFLOW**  
Exhaust  
PRODUCTS

**SYSTÈMES D'ÉCHAPPEMENT "CAT-BACK" EN ACIER INOXYDABLE  
STAINLESS STEEL CAT-BACK EXHAUST SYSTEMS**

**SYSTÈME DIESEL / DIESEL SYSTEM**



MF16909



MF16972



MF15924

**MAGNAFLOW**  
Performance  
D.P.E.



**CHEVROLET / GMC**

01-07 Silverado / Sierra 2500HD/3500 6.6L V8 Duramax Turbo-back CC/SB: 5"

MF16909

**DODGE**

07-10 Ram 2500/3500 6.7L i-6 Cummins Filter-back CC-MC/SB, CC/LB, SC/LB: 5"

MF16972

98-02 Ram 2500/3500 5.9L i-6 Cummins Turbo-back CC/LB: 4"

MF15924



**SYSTÈME D'ÉCHAPPEMENT "AXLE-BACK"  
EN ACIER INOXYDABLE  
STAINLESS STEEL  
AXLE-BACK EXHAUST SYSTEM**

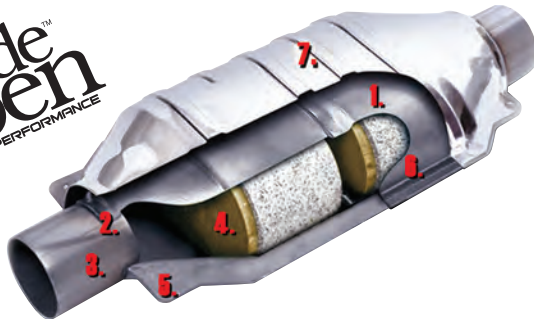
**FORD**

11-12 Mustang V8 5.0L & 5.4L Shelby GT500

MF15593

**CATALYSEURS MULTI-DIRECTION / MULTIDIRECTIONNEL CATALYTIC CONVERTERS**

**Wide  
Open**  
PERFORMANCE



1. Corps à rainure qui réduit au minimum l'expansion.  
*Ribbed body that minimizes expansion.*
2. Joint de recouvrement de 1/2". Aucune extension de l'embout dans le corps du convertisseur pour empêcher une entrave de l'échappement.  
*1/2" lap-joint where the necks meet the body. The neck does not extend into the converter body where it could hamper exhaust flow.*
3. Rayure séparée pour différentes grandeurs d'admissions.  
*Separate dies on different sized inlets.*
4. La conception de la céramique est conçue pour maximiser l'échappement et la superficie.  
*The ceramic is designed for maximum flow and surface area.*
5. Utilise une plus grande densité d'acier inoxydable, bout à bout.  
*Using heavier gauge stainless steel, tip to tip.*
6. Joint soudé au corps du convertisseur pour une très grande solidité.  
*Seam welded close to the converter body for a strong & tight bond.*
7. Emploie un bouclier de chaleur nervuré aluminisé ou inoxydable (par modèle) qui crée un mur rigide de protection contre la chaleur et s'ajoute à la stabilité structurale du convertisseur.  
*Uses an aluminized or stainless OEM-style ribbed heat shield that creates a rigid wall of protection against heat and adds to the structural stability of the converter.*

DIM.	ENTRÉE / IN	SORTIE / OUT	
<b>ROND / ROUND</b>			
13" x 5.125"	2.25"	2.25"	MF54305
13" x 5.125"	2.5"	2.5"	MF54306
13" x 5.125"	3"	3"	MF54309
13" x 5.125"	2"	2"	MF53004
13" x 5.125"	2.25"	2.25"	MF53005
13" x 5.125"	2.5"	2.5"	MF53006
13" x 5.125"	3"	3"	MF53009
<b>OVALE / OVAL</b>			
13" x 6.5"	2"	2"	MF91004
13" x 6.5"	2.25"	2.25"	MF91005
13" x 6.5"	2.5"	2.5"	MF94106
13" x 6.5"	3"	3"	MF94109
16" x 6.5"	2"	2"	MF94004
16" x 6.5"	2.5"	2.5"	MF94006
16" x 7"	2.5"	2.5"	MF94306
16" x 7"	3"	3"	MF94309



Fait aux États-Unis  
Made in USA



**SILENCIEUX EN ACIER INOXYDABLE  
STAINLESS STEEL EXHAUSTS**

»» non poli / non polished ««

**XL MUFFLERS**

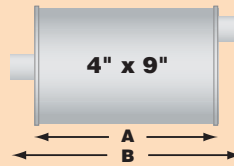
OVALE / OVAL



Les silencieux «XL Mufflers» de Magnaflow utilisent une combinaison unique de tubes perforés de gros diamètre et des cloisons acoustiques à des endroits stratégiques pour réduire les résonance non voulu et aider le moteur à développer plus de puissance.

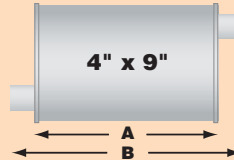
*Magnaflow XL Mufflers use a unique combination of large diameter perforated tubing and placed sound baffles to reduce unwanted resonance and help your engine create horsepower.*

**CENTRÉ - DÉCENTRÉ / CENTER - OFFSET**



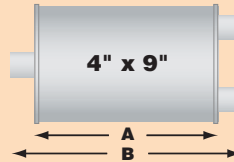
Entrée / Sortie In / Out	A	B	
2" / 2"	14"	20"	MF13214
2.25" / 2.25"	14"	20"	MF13215
2.5" / 2.5"	14"	20"	MF13216
3" / 3"	14"	20"	MF13219
2" / 2"	18"	24"	MF13254
3" / 3"	18"	24"	MF13259

**DÉCENTRÉ - DÉCENTRÉ / OFFSET - OFFSET**



Entrée / Sortie In / Out	A	B	
2" / 2"	14"	20"	MF13234
2.25" / 2.25"	14"	20"	MF13235
3" / 3"	18"	24"	MF13269

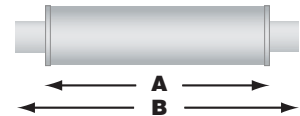
**CENTRÉ - DOUBLE / CENTER - DUAL**



Entrée / Sortie In / Out	A	B	
3" / 2.5"	14"	20"	MF13288
2.25" / 2"	14"	20"	MF13148



**SILENCIEUX «GLASSPACK»  
GLASSPACK MUFFLERS**



- Conçu pour une performance maximale
- Construction aluminisé anti-corrosion
- Bourrure acoustique pour température élevé
- Coeur perforé pour un flux ininterrompu performant

- *Designed for maximum performance*
- *Anti-corrosive aluminized construction*
- *High temperature acoustic packing material*
- *Perforated core for straight-through performance design*

Entrée / Sortie In / Out	A	B	DIA.	
2" / 2"	18"	22"	3.5"	MF18124
3" / 3"	18"	22"	4"	MF18129
2" / 2"	22"	26"	3.5"	MF18134
2.25" / 2.25"	22"	26"	3.5"	MF18135

**SILENCIEUX EN ACIER INOXYDABLE AVEC EMBOUTS / STAINLESS STEEL MUFFLERS WITH TIPS**

Wide  
Open  
PERFORMANCE



**MF14813**  
14" x 6" x 6" • in: 2.25" • out: 4"



**MF14805**  
14" x 5" x 8" • in: 2.25" • out: 3.5" (2)



**MF14814**  
14" x 5" x 8" • in: 2.25" • out: 4"



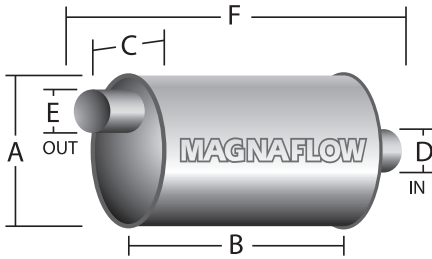
**MF14816**  
14" x 5" x 8" • in: 2.25" • out: 3.5" (2)



**Fait aux États-Unis**  
**Made in USA**



**SILENCIEUX EN ACIER INOXYDABLE / STAINLESS STEEL EXHAUSTS**




**Wide Open**  
PERFORMANCE

Corps rempli avec du matériel de suppression acoustique résistant à la haute température pour un maximum d'absorption du son.

Body filled with high temperature acoustical suppression material for maximum sound absorption.

Corps d'épaisseur 16 aluminé ou acier inoxydable, couvercle de fermeture une-pièce pour meilleure protection 16-gauge aluminized or stainless steel body, end caps and one-piece core deliver long life protection.

Embout direct d'une pièce pour un échappement sans restriction et aucune contre-pression. Straight-Through one-piece core for smooth, unrestricted flow, no backpressure!



Maille en acier inoxydable qui fournit une durabilité sous haute-température avec une absorption de son supplémentaire et aucun éclatement.

Stainless steel mesh provides durability under high temperature, with additional sound absorption and no blow-out.

Centre en acier inoxydable avec perforation à large diamètre qui élimine les restrictions d'échappement Large diameter, perforated stainless steel core eliminates flow restriction of louvered-style core.

Entièrement soudé, les joints de recouvrement préviennent les distorsions et les fissures. All-welded, lap-jointed contacts avoid distortion and cracking at joints.

	FINI SATIN SATIN FINISH	POLI POLISHED
<b>CENTER / CENTER ROUND 4"</b>		
A: 4", B: 14", C: 4", D: 2", E: 2", F: 20"	MF10414	MF14414
A: 4", B: 14", C: 4", D: 2.25", E: 2.25", F: 20"	MF10415	---
A: 4", B: 14", C: 4", D: 2.5", E: 2.5", F: 20"	MF10416	MF14416
A: 4", B: 14", C: 4", D: 3", E: 3", F: 20"	---	MF14419
A: 4", B: 18", C: 4", D: 2.25", E: 2.25", F: 24"	MF10425	---
A: 4", B: 18", C: 4", D: 2.5", E: 2.5", F: 24"	MF10426	---
<b>CENTER / CENTER ROUND 6"</b>		
A: 6", B: 14", C: 4", D: 3", E: 3", F: 20"	MF12619	---
<b>CENTER / CENTER ROUND 7"</b>		
A: 7", B: 14", C: 7", D: 3", E: 3", F: 20"	---	MF14719
<b>CENTER / CENTER OVAL 4" x 9"</b>		
A: 9", B: 14", C: 4", D: 2.25", E: 2.25", F: 20"	MF11215	---
A: 9", B: 14", C: 4", D: 2.5", E: 2.5", F: 20"	MF11216	---
A: 9", B: 14", C: 4", D: 3", E: 3", F: 20"	MF11219	---
<b>CENTER / CENTER OVAL 5" x 8"</b>		
A: 8", B: 18", C: 5", D: 3", E: 3", F: 24"	MF12249	---
<b>CENTER / DUAL OVAL 5" x 11"</b>		
A: 11", B: 22", C: 5", D: 3", E: 2.5", F: 28"	MF12588	---
<b>CENTER / DUAL OVAL 5" x 8"</b>		
A: 8", B: 14", C: 5", D: 2.5", E: 2.5", F: 20"	MF12158	---
A: 8", B: 14", C: 5", D: 3", E: 2.5", F: 20"	MF12198	---
A: 8", B: 18", C: 5", D: 2.5", E: 2.25", F: 24"	MF12258	---
A: 8", B: 18", C: 5", D: 2.5", E: 2.5", F: 24"	MF12268	---
A: 8", B: 18", C: 5", D: 2.5", E: 3", F: 24"	MF12288	---
<b>OFFSET / CENTER OVAL 4" x 9"</b>		
A: 9", B: 14", C: 4", D: 2.25", E: 2.25", F: 20"	MF11225	---
A: 9", B: 14", C: 5", D: 2.5", E: 2.5", F: 20"	MF11226	MF14326
A: 9", B: 14", C: 4", D: 3", E: 3", F: 20"	MF11229	---
A: 9", B: 18", C: 4", D: 2.25", E: 2.25", F: 24"	MF11255	---
A: 9", B: 18", C: 4", D: 2.5", E: 2.5", F: 24"	MF11256	---
<b>OFFSET / CENTER OVAL 5" x 8"</b>		
A: 8", B: 14", C: 5", D: 2.25", E: 2.25", F: 20"	MF12225	---
A: 8", B: 14", C: 5", D: 2.5", E: 2.5", F: 20"	MF12226	---
A: 8", B: 18", C: 5", D: 3", E: 3", F: 24"	MF12259	---
A: 8", B: 24", C: 5", D: 3", E: 3", F: 30"	MF12289	---
<b>OFFSET / OFFSET OVAL 4" x 9"</b>		
A: 9", B: 14", C: 4", D: 2.25", E: 2.25", F: 20"	MF11235	---
A: 9", B: 14", C: 4", D: 2.5", E: 2.5", F: 20"	MF11236	---
<b>OFFSET / DUAL OVAL 5" x 8"</b>		
A: 8", B: 18", C: 5", D: 2.5", E: 2.5", F: 24"	MF12265	---
A: 8", B: 18", C: 5", D: 2.5", E: 2.25", F: 24"	MF12266	---
A: 8", B: 18", C: 5", D: 3", E: 2.5", F: 24"	MF12267	---
<b>DUAL / DUAL OVAL 5" x 11"</b>		
A: 11", B: 22", C: 5", D: 2.5", E: 2.5", F: 28"	---	MF14568





Fait aux États-Unis  
Made in USA

**MAGNAFLOW**  
Exhaust  
PRODUCTS

**CATALYSEURS DIRECT-FIT / DIRECT-FIT CATALYTIC CONVERTERS**

Wide  
Open  
PERFORMANCE

ALL WELDED  
**LIFETIME WARRANTY**  
BUILT TO LAST

ENTRETIEN SOUDÉ  
**GARANTIE A VIE**  
CONSTRUIT POUR DURER



**BEAUCOUP D'AUTRES APPLICATIONS DISPONIBLES! COMMUNIQUEZ AVEC UN PRÉPOSÉ AU DÉPARTEMENT DES COMMANDES.**  
**MANY MORE APPLICATIONS AVAILABLE! CONTACT A SALES CLERK AT OUR ORDER DESK.**

BUICK		
00-05	Lesabre 3.8L (V6)	MF24204
CHEVROLET / GMC		
86-93	Camaro 5.0L / 5.7L (V8)	MF93441
82-93	Camaro 5.0L (V8 • engine code H))	MF93456
99-02	Cavalier 2.4L (4 cyl.)	MF24201
88-93	C/K Pickup 4.3L (V6)	MF93475
04-05	Malibu 2.2L (4 cyl.)	MF23969
FORD		
1996	F150 5.0L (V8)	MF93324
84-95	F150 5.0L (V8)	MF93307
87-97	E250 Econoline 7.5L (V8)	MF55212
87-04	E250 Econoline 7.5L (V8)	MF55300
HONDA		
01-05	Civic 1.7L (4 cyl.)	MF50884

HONDA (CONT.)		
96-98	Civic 1.6L (4 cyl.)	MF22628
97-01	CR-V 2.0L (4 cyl.)	MF23767
JEEP		
93-99	Grand Cherokee 5.2L/5.9L (V8)	MF23226
OLDSMOBILE		
97-99	Cutlass 3.1L (V6)	MF23520
PONTIAC		
01-02	Sunfire 2.2L (4 cyl.)	MF23979
TOYOTA		
97-00	Camry 2.2L (4 cyl.)	MF23750
88-95	4Runner 3.0L (V6)	MF23884
95-98	Tercel 1.5L (4 cyl.)	MF23898
VOLKSWAGEN		
00-04	Golf 1.8L (4 cyl.)	MF16426

**CATALYSEURS UNIVERSELS / UNIVERSAL CATALYTIC CONVERTERS**

Wide  
Open  
PERFORMANCE

ENTRETIEN SOUDÉ  
**GARANTIE A VIE**  
CONSTRUIT POUR DURER

ALL WELDED  
**LIFETIME WARRANTY**  
BUILT TO LAST

**Charge Standard (FED)  
Standard Load (FED)  
Pre OBDII**

Conforme aux normes d'émissions EPA  
Meets EPA emissions standards

**Métal Lourd (ML)  
Heavy Metal (HM)  
OBDII**

Mise à niveau pour dépasser les normes d'émissions EPA  
Upgraded to exceed EPA emissions standards

**Niveau EOM  
OEM Grade (OEM)  
OBDII**

Conçu pour être conforme aux normes d'émissions en Californie  
Engineered to meet California emissions levels

**BEAUCOUP D'AUTRES APPLICATIONS DISPONIBLES! COMMUNIQUEZ AVEC UN PRÉPOSÉ AU DÉPARTEMENT DES COMMANDES.**  
**MANY APPLICATIONS AVAILABLE! CONTACT A SALES CLERK AT OUR ORDER DESK.**

Longueur Length	Entrée/Sortie In/Out	Normes d'émissions Emissions Standards	
16"	2"	FED	MF94004
16"	2.5"	FED	MF94006
16"	2"	ML/HM	MF99004HM
16"	2.25"	ML/HM	MF99005HM
13"	2"	ML/HM	MF99204HM
13"	2.25"	ML/HM	MF99205HM
13"	2.5"	ML/HM	MF99206HM
15"	2"	ML/HM	MF99304HM

Longueur Length	Entrée/Sortie In/Out	Normes d'émissions Emissions Standards	
15"	2.25"	ML/HM	MF99305HM
15"	2"	ML/HM	MF99334HM
15"	2.25"	ML/HM	MF99335HM
15"	2"	ML/HM	MF99354HM*
15"	2.25"	ML/HM	MF99355HM*
15"	2.25"	EOM/OEM	MF51004
13"	2.25"	EOM/OEM	MF51013

\*Avec port de capteur O2 / With sensor port O2



Tissé métallique & céramique  
Metallic & Ceramic spun cats

**STYLE** IN/OUT **CERAMIC**  
CENTER / CENTER 3" **MF54959**



Fait aux États-Unis  
Made in USA


**MAGNAFLOW**  
*Exhaust*  
PRODUCTS

**EMBOUS D'ÉCHAPPEMENT EN ACIER INOXYDABLE / STAINLESS STEEL MUFFLER TIPS**

**Wide Open**  
PERFORMANCE



DIA. LENGTH INLET  
4" 7.5" 2.25" I.D. **MF35121B-1**




DIA. LENGTH INLET  
2.5" x 3.2" 7.5" 2.25" I.D. **MF35129**



DIA. LENGTH INLET  
2.5" 13" 2.75" I.D. **MF35179**  
3" 13" 3" I.D. **MF35180**




DIA. LENGTH INLET  
3" 7.5" 2.25" I.D. **MF35122B-1**  
3.5" 7.5" 2.25" I.D. **MF35123B-1**  
4" 4.5" 2.25" I.D. **MF35124B-1**  
3.5" 4.5" 2.25" I.D. **MF35125B-1**  
4" 7.5" 2.25" I.D. **MF35126B-1**



DIA. LENGTH INLET  
3" 18" 2.5" I.D. **MF35111B-1**  
3.5" 12" 3" I.D. **MF35113B-1**  
3.5" 18" 2.5" I.D. **MF35114B-1**  
3.5" 22" 2.5" I.D. **MF35115B-1**  
4" 12" 3" I.D. **MF35116B-1**  
4" 18" 2.5" I.D. **MF35117B-1**  
4" 22" 2.5" I.D. **MF35119B-1**



DIA. LENGTH INLET  
3" 12" 3" I.D. **MF35101B-1**  
3" 18" 2.5" I.D. **MF35102B-1**  
3.5" 12" 3" I.D. **MF35104B-1**  
3.5" 18" 2.5" I.D. **MF35105B-1**



DIA. LENGTH INLET  
3" 18" 2.5" I.D. **MF35138**  
3" 22" 2.25" I.D. **MF35141B-1**  
3" 22" 2.5" I.D. **MF35139B-1**  
3.5" 18" 2.5" I.D. **MF35143B-1**  
3.5" 22" 2.5" I.D. **MF35144B-1**  
4" 18" 2.5" I.D. **MF35146B-1**  
4" 22" 2.5" I.D. **MF35147B-1**



DIA. LENGTH INLET  
3" 12" 2.5" I.D. **MF35204**




DIA. LENGTH INLET  
3.5" 12" 2.5" I.D. **MF35205**



Double / Dual  
DIM. LENGTH INLET  
3" x 3.75" 10" 2.25" I.D. **MF35169**

**EMBOUS À BOULONNER  
TRUE BOLT-ON TIPS**



DIA. LENGTH WALL FITS  
3" 12" single 2 1/4"-2 1/2" **MF35208**  
3.5" 9.5" double 2 1/2"-2 3/4" **MF35210**  
3.5" 9.5" double 2 3/4"-3" **MF35211**  
3.5" 12" single 2 1/2"-2 3/4" **MF35209**  
4" 12" single 2 3/4"-3" **MF35212**  
5" 14.5" single 3 1/2" **MF35213**  
5" 13" single 4" **MF35214**

**EMBOUS DE TRANSITION EN ACIER INOXYDABLE  
STAINLESS STEEL TRANSITION PIPES**



**MF10758**  
Y-pipe 10"  
2.25" inlet • 2.5" outlet

**MF10778**  
Y-pipe 10"  
2.5" inlet • 3" outlet

**MF10768**  
Y-pipe 10"  
2.5" inlet • 2.5" outlet

**MF10798**  
Y-pipe 10"  
3" inlet • 3" outlet



**MF10791**  
Tru-X pipe 12"  
2.5" inlet • 2.5" outlet



Fait aux États-Unis  
Made in USA

**MAGNAFLOW**  
Exhaust  
PRODUCTS

**SILENCIEUX EN ACIER INOXYDABLE AVEC EMBOUTS / STAINLESS STEEL MUFFLERS WITH TIPS**

Wide  
Open  
PERFORMANCE



**MF14821**  
14" x 6" x 6" • in: 2.25" • out: 4"



**MF14827**  
14" x 5" x 8" • in: 2.25" • out: 4"



**MF14829**  
14" x 5" x 8" • in: 2.25" • out: 4"



**MF14830**  
14" x 5" x 8" • in: 2.25" • out: 3.25" x 2.5" (2)



**MF14832**  
14" x 5" x 8" • in: 2.25" • out: 4"



**MF14857**  
14" x 5" x 5" • in: 2.25" • out: 4"



**MF14858**  
14" x 5" x 5" • in: 2.25" • out: 4"



**MF14859**  
14" x 5" x 5" • in: 2.25" • out: 4"



**MF14852**  
14" x 5" x 5" • in: 2.25" • out: 4"  
Avec amortisseur de bruit amovible  
With removable sound damper



**SILENCIEUX EN ACIER INOXYDABLE  
STAINLESS STEEL MUFFLERS**



**PEX-5016**  
16 1/4" L • In: 2 1/4"  
Out: 3 1/4"



**PEX-5010**  
17 1/4" L • In: 2 1/2"  
Out: 3 1/2"

**ASSOURDISSEURS POUR SILENCIEUX  
SILENCER FOR MUFFLERS**



**PSIL2500**  
Pour/For: 2 1/2"

**PSIL3000**  
Pour/For: 3"



**SILENCIEUX EN ACIER INOXYDABLE / STAINLESS STEEL MUFFLERS**



**PA25-165S**  
in: 2 1/2" • 12" H • 16" L • out: 4"



**PA25-166S**  
in: 2 1/2" • 12" H • 17 1/2" L • out: 4"



**PA25-170**  
in: 2 1/2" • 10 1/2" H • 21" L • out: 3"



**PA25-176S**  
in: 2 1/2" • 12" H • 21 1/2" L • out: 3.15"



**PA25-177S**  
in: 2 1/2" • 12" H • 21 1/2" L • out: 3"



**PA25-183A**  
in: 2 1/2" • 14" H • 17 1/2" L • out: 3 1/2"

## SYSTÈMES D'ÉCHAPPEMENT COMPLETS / COMPLETE EXHAUST SYSTEMS


### AMERICAN THUNDER

Ces systèmes d'échappement sont conçus et ajustés Dyno pour obtenir le maximum de votre véhicule. Tuyaux d'acier aluminisé de calibre 16 ga. Inclut tout le matériel pour installer le système.

*These exhaust systems are designed and Dyno tuned to get the most out of your vehicle. Mandrel bent 16 gauge aluminized steel tubing with weld on or, flanged inlet pipes/pipe with all the hardware to install the system; including all the needed clamps and hangers.*




#### 4" TIP LOGO EMBOSSED STAINLESS STEEL



**FLM17410**  
FORD Mustang GT (incl. Conv.)  
(4.6L, 5" x 10") 05-10


#### SUPER 44 DELTA FLOW MUFFLER



**FLM17112**  
FORD Mustang GT, Cobra 4.6/5.0L  
(2 1/2" out) 94-97

### EMBOUS D'ÉCHAPPEMENT EN ACIER INOXYDABLE STAINLESS STEEL EXHAUST TIPS

Rolled Angle




**FLM15363**  
12" L • in: 3" • out: 3 1/2"

Rolled Angle




**FLM15368**  
12" L • in: 4" • out: 5"

Rolled Angle




**FLM15360**  
6" L • in: 2" • out: 3"

Rolled Angle



**FLM15366**  
10" L • in: 3 1/2" • out: 4"

Rolled Angle




**FLM15361**  
12" L • in: 2 1/2" • out: 3"

Double wall rolled edge



**FLM15364**  
7 1/2" L • in: 2 1/4" • out: 3 1/2"

Cut angle




**FLM15362**  
13" L • in: 2 1/2" • out: 3"

Rolled Angle



**FLM15369**  
6 3/4" L • in: 2 1/2" • out: 3 1/2"

Turn up



**FLM15331**  
8" L • in: 2 1/4" • out: 3"

Les codes en ROUGE indiquent un item discontinué à quantité limitée / Codes in RED indicate a limited quantity discontinued item



## SÉRIE 40 / 40 SERIES



Le "Delta flow" série 40 aide à augmenter la puissance des anciens modèles d'autos et de camions.  
*The Delta flow 40 series helps increase torque and horsepower on many late-model performance cars and trucks.*

	Niveau de tonalité intérieur <i>Interior tone level</i>	Niveau de tonalité extérieur <i>Exterior tone level</i>
Puissant/ <i>Powerful</i>		
Profond/ <i>Deep</i>		40 SERIES
Doux/ <i>Mellow</i>		40 SERIES
Léger/ <i>Mild</i>	DEM	DEM

### Applications recommandées pour : *Application recommendations:*

- Auto de performance, ancien modèle  
*Late-model performance car*
- Résonance intérieure réduite  
*Reduced interior resonance*
- Tonalité de performance  
*Performance tone*

## SÉRIE 40 "ORIGINAL" ALUMINISÉ / ORIGINAL ALUMINIZED 40 SERIES



**FLM42441**  
 in (offset): 2 1/4" / out (center): 2 1/4"



**FLM42541**  
 in (offset): 2 1/2" / out (center): 2 1/2"



**FLM43041**  
 in (offset): 3" / out (center): 3"



**FLM42443**  
 in (offset): 2 1/4" / out (offset): 2 1/4"



**FLM42543**  
 in (offset): 2 1/2" / out (offset): 2 1/2"



**FLM43043**  
 in (offset): 3" / out (offset): 3"



**FLM43042**  
 in (center): 3" / out (dual): 2 1/2"

## SILENCIEUX ALUMINISÉS SÉRIE 50 SERIES 50 ALUMINIZED EXHAUSTS

La même performance que "Flowmaster", sauf sans augmentation de bruit.  
 Recommandé pour : véhicules de rue/course & camions sports.  
*The same great performance from Flowmaster, without the increased sound.  
 Recommended for: street/strip vehicles & sport trucks.*



	Niveau de tonalité intérieur <i>Interior tone level</i>	Niveau de tonalité extérieur <i>Exterior tone level</i>
Puissant/ <i>Powerful</i>		
Profond/ <i>Deep</i>		50 SERIES
Doux/ <i>Mellow</i>		50 SERIES
Léger/ <i>Mild</i>	DEM	DEM



## SÉRIE 50 • DELTA FLOW • 50 SERIES


4" Épais/*Thick* • 9 3/4" W • 23" L • 17" CASE LENGTH



**FLM942452**  
 in (center): 2 1/4" / out (offset): 2 1/4"



**FLM9430502**  
 in (center): 3" / out (dual): 2 1/2"



## SILENCIEUX ALUMINISÉS "SUPER 40" SUPER 40 ALUMINIZED EXHAUSTS

	Niveau de tonalité intérieur Interior tone level	Niveau de tonalité extérieur Exterior tone level
Puissant/Powerful		
Profond/Deep	SUPER 40	SUPER 40
Doux/Mellow		
Léger/Mild	OEM	OEM

Recommandé pour : voiture de haute puissance, tonalité profonde de performance, résonance intérieure réduite et véhicule avec silencieux double.

*Recommended for: high horsepower street cars, deep performance tone, reduced interior resonance and vehicles with dual exhaust.*

### DELTA FLOW • SUPER 40

5" Épais/Thick • 10" W • 19 1/2" L TOTAL • 13 1/2" L



**FLM952545**

in (center): 2 1/2" / out (center): 2 1/2"

**FLM953045**

in (center): 3" / out (center): 3"



**FLM952548**

in (center): 2 1/2" / out (center): 2 1/2"

**FLM953048**

in (center): 3" / out (offset): 3"




**FLM9530452**

in (center): 3" / out (dual): 2 1/2"



**FLM9525454**

in (dual): 2 1/2" / out (dual): 2 1/2"



## SÉRIE 40 • DELTA FLOW • 40 SERIES

Le "Delta flow" série 40 aide à augmenter la puissance des anciens modèles d'autos et de camions. Disponible en aluminisé et inoxydable 409 pour des climats plus difficiles.

*The Delta flow 40 series helps increase torque and horsepower on many late-model performance cars and trucks. Available in aluminized and 409 stainless for harsh weather applications.*

	Niveau de tonalité intérieur Interior tone level	Niveau de tonalité extérieur Exterior tone level
Puissant/Powerful		
Profond/Deep		40 SERIES
Doux/Mellow		
Léger/Mild	OEM	OEM

Applications recommandées pour:  
Application recommendations:

- Auto de performance, ancien modèle  
Late-model performance car
- Résonance intérieure réduite  
Reduced interior resonance
- Tonalité de performance  
Performance tone

### SÉRIE 40 • DELTA FLOW • 40 SERIES

4" Épais/Thick • 9 3/4" W • 19" L TOTAL • 13" L



**FLM942041**

in (offset): 2" / out (center): 2"



**FLM942442**

in (center): 2 1/4" / out (offset): 2 1/4"



**FLM9425422**

in (center): 2 1/2" / out (dual): 2 1/4"

**FLM9425400**

in (center): 2 1/2" / out (dual): 2 1/2"

### SÉRIE 40 EN ACIER INOXYDABLE • DELTA FLOW • STAINLESS STEEL 40 SERIES



**FLM842440**

in (center): 2 1/4"  
out (center): 2 1/4"



**FLM842541**

in (offset): 2 1/2"  
out (center): 2 1/2"



**FLM842443**

in (offset): 2 1/4"  
out (offset): 2 1/4"



**FLM842543**

in (offset): 2 1/2"  
out (center): 2 1/2"




**FLM843041**

in (offset): 3"  
out (center): 3"

**SILENCIEUX PROFILÉS EN ACIER INOXYDABLE AVEC EMBOUT**  
**STAINLESS STEEL LOW RIDER MUFFLERS WITH TIP**



**3A63-1003**  
in: 2 3/8" • 18 3/4" L x 6 1/4" W • out: 3"



**3A63-1012**  
in: 2 3/8" • 19 3/4" L x 6 1/4" W • out: 3 1/4"

**SILENCIEUX EN ACIER INOXYDABLE NOIR MAT AVEC EMBOUT**  
**STAINLESS STEEL MATTE BLACK MUFFLERS WITH TIP**



**3A63-1002MB**  
in: 2 1/2" • 17 1/8" L x 4 1/4" dia. • out: 4 1/8"



**3A63-1003MB**  
in: 2 3/8" • 18 3/4" L x 6 1/4" W • out: 3"

**PROFILÉ  
LOW RIDER**


**SILENCIEUX EN ACIER INOXYDABLE AVEC EMBOUT**  
**STAINLESS STEEL MUFFLERS WITH TIP**



Anodisé  
Anodized


**3ANT-0217**  
in: 1 7/8" • 17 3/4" L x 5" dia. • out: 3 7/8"

**EMBOUS POUR SILENCIEUX EN ACIER INOXYDABLE**  
**STAINLESS STEEL EXHAUST TIPS**



Caméléon anodisé  
Anodized chameleon

**3ANT-1801**  
in: 2 7/8" • 7 1/2" L x 3 1/2" dia. • out: 3 1/2"



Bleu métallique Anodisé  
Anodized metallic blue

**3ANT-1803**  
in: 2 7/8" • 7 1/2" L x 3 1/2" dia. • out: 3 1/2"



**3A62-8605L** Gauche / Left  
**3A62-8605R** Droit / Right  
in: 2" • 11 1/4" L x 6 1/4" W • out: 3"



**3A62-8003**  
in: 3" • 16 1/2" L x 4" H • out: 4"

**ADAPTATEUR POUR SYSTÈME D'ÉCHAPPEMENT**  
**EXHAUST ADAPTER**



**3A62-00122**  
2 1/2" ID x 2 1/4" OD

**CONNECTEUR POUR SYSTÈME D'ÉCHAPPEMENT**  
**EXHAUST CONNECTOR**



**3A62-00162**  
3" ID x 3" OD

**COLLETS POUR SYSTÈME D'ÉCHAPPEMENT EN ACIER INOXYDABLE**  
**STAINLESS STEEL EXHAUST CLAMPS**



**3A62-0603**  
2"

**3A62-0609**  
3"

**CONNECTEURS FLEXIBLES**  
**FLEXIBLE EXHAUST CONNECTORS**




**3A62-00029**  
10" x 2" ID

**3A62-00039**  
10" x 2 1/4"

## COLLECTEURS D'ÉCHAPPEMENT / HEADERS

ACIER INOXYDABLE  
STAINLESS STEEL

2 MORCEAUX  
TWO-PIECE



TSi201SS  
ACURA

Integra GS/LS/ RS 94-01

## RACCORD FLEXIBLE EN ACIER INOXYDABLE STAINLESS STEEL FLEXIBLE COUPLING

AVEC DOUBLURE INTERIEURE TISSÉE  
WITH INNER BRAID LINER



TSFX2256

IN / OUT I.D.    LENGTH  
2 1/4"            6"



## CATALYSEURS UNIVERSELS / UNIVERSAL CATALYTIC CONVERTERS

RENDEMENT ÉLEVÉ / HIGH-FLOW



ROND / ROUND

VB7001  
5 1/4" x 12"  
2 1/4" in / out



OVALE / OVAL

6 1/2" x 4" x 13" • 2" in / out    VB7002  
6 1/2" x 4" x 13" • 2 1/4" in / out    VB7003  
6 1/2" x 4" x 13" • 2 1/2" in / out    VB7013  
6 1/2" x 4" x 16" • 3" in / out    VB7029

NOYAU MÉTALLIQUE DE COURSE  
METAL CORE RACE



VB7038  
5 1/4" O.D. x 13" L • in / out: 2 1/2"

## SILENCIEUX AUXILIAIRES EN ACIER INOXYDABLE / STAINLESS STEEL RESONATORS



VB1790    VB1792    VB1794  
2 1/4" dia.    2 1/2" dia.    3" dia.  
12" long    12" long    12" long



VB1791    VB1793  
2 1/4" dia.    2 1/2" dia.  
18" long    18" long

ULTRA SILENCIEUX / ULTRA QUIET



VB1142  
3" dia. 14" long

## RACCORDS FLEXIBLES EN ACIER INOXYDABLE STAINLESS STEEL FLEXIBLE COUPLINGS



VB60804  
in / out: 2 1/2" x 4" L

VB61004  
in / out: 3" x 4" L

## SILENCIEUX EN ACIER INOXYDABLE NOIR MAT AVEC EMBOUTS FLAT BLACK STAINLESS STEEL MUFFLERS WITH TIPS

STREET  
POWER

5"H x 9" x 15"L

STREET  
POWER



VB1145  
in: 2 1/4" • out: 3"



VB1148  
in: 2 1/2" • out: (2x) 3"



**EMBOUITS D'ÉCHAPPEMENTS EN ACIER INOXYDABLE / STAINLESS STEEL EXHAUST TIPS**

 <p><b>PEX-2012</b> 13"L • In: 2.375" Out: 3.75" x 3" (x2)</p>	 <p><b>PEX-1015</b> 14"L • In: 3.75" Out: 4.5"</p>	 <p><b>PEX-1013</b> 9"L • In: 2.875" Out: 3.875"</p>
 <p><b>PEX-1017</b> 4.5"L • In: 2.25" Out: 4.6" x 3.5"</p>	 <p><b>PEX-1014</b> 11"L • In: 2.875" Out: 4"</p>	 <p><b>PEX-1010</b> 9"L • In: 2.875" Out: 3.75"</p>



**EMBOUITS D'ÉCHAPPEMENTS EN ACIER INOXYDABLE / STAINLESS STEEL EXHAUST TIPS**

 <p><b>VB1207</b> 7.75" • in: 2.25" • out: 4"</p>	 <p><b>VB1209</b> 6.5" • in: 2" • out: 3"</p>	 <p><b>VB1226</b> 7.5" • In: 2.25" • Out: 3.5"</p>	 <p><b>VB1303</b> 7.75" • In: 2.25" • Out: 4"</p>	 <p><b>VB1305</b> 6.25" • In: 2" • Out: 3"</p>
 <p><b>VB1405</b> 7.5" • In: 2.25" • Out: 5.5"</p>	 <p><b>VB1406</b> 2.5" • 7.5" x 4.5"</p>	 <p><b>VB1331</b> 10" • In: 2.25" • Out: 3.5"</p>	 <p><b>VB1333</b> 10" • In: 2.5" • Out: 3.5"</p>	 <p><b>VB1329</b> 10" • In: 2.25" • Out: 3.5"</p>
 <p><b>VB1335</b> 10" • in: 2.25" • out: 3.25" x 2.75"</p>	 <p><b>VB1607</b> 9.5" • In: 2.25" • Out: 7.75" x 1.87"</p>	<b>À BOULONNER / BOLT-ON</b>		
 <p><b>VB1503</b> 5.5" • In: 2.25" • Out: 3"</p>	 <p><b>VB1504</b> 5.5" • In: 2.25" • Out: 3.25" x 2.75"</p>	 <p><b>VB1505</b> 5" • In: 2.125" • Out: 2.5"</p>		



**EMBOUITS D'ÉCHAPPEMENTS EN ACIER INOXYDABLE / STAINLESS STEEL EXHAUST TIPS**

 <p><b>TST244</b> 24" x 4" • in: 2.5"</p>	 <p><b>TST183</b> 18" x 3" • in: 2.5"</p>	 <p><b>TST112B</b> 6" x 3.5" • in: 2.5"</p>	 <p><b>TST815</b> 9.5" x 6" • in: 2.5"</p>
 <p><b>TST820</b> 4.75" x 9" • in: 2.5"</p>	 <p><b>TST246</b> 18" x 3.5" • in: 2.5" <b>TST246RE</b> 18" x 3.5" • in: 2.5" Rebord roulé / Rolled edge</p>	<p>Camion / Truck</p>  <p><b>TST821</b> 9.75" x 6" x 4" • in: 3.125"</p>	<p><b>À BOULONNER / BOLT-ON</b></p>  <p><b>TST819D</b> 7.5"L • In: 2.75" • Out: 3.75" <b>TST832</b> 4.5" x 2.5" • in: 2.5"</p>



**EMBOUS D'ÉCHAPPEMENT EN ACIER INOXYDABLE POUR CAMIONS  
STAINLESS STEEL TRUCK EXHAUST TIPS**



- In: 2 1/4" • 11" • Out: 3" ... **VB1558**
- In: 2 1/4" • 18" • Out: 3" ... **VB1553**
- In: 2 1/2" • 11" • Out: 3" ... **VB1559**
- In: 2 1/2" • 18" • Out: 3" ... **VB1551**
- In: 2 1/2" • 20" • Out: 4" ... **VB1555**
- In: 3" • 11" • Out: 3 1/2" ... **VB1561**
- In: 3" • 20" • Out: 3 1/2" ... **VB1556**
- In: 3" • 20" • Out: 4" ... **VB1557**



- In: 2 1/2" • 18" • Out: 3 1/2" ... **VB1579**
- In: 3" • 11" • Out: 3 1/2" ... **VB1578**

**BIG COUNTRY**

TRUCK ACCESSORIES

**EMBOUS D'ÉCHAPPEMENT EN ACIER INOXYDABLE TRIPLE PLAQUÉS CHROME  
TRIPLE CHROME PLATED STAINLESS STEEL EXHAUST TIPS**

COLLET DE SERRAGE EN ACIER INOXYDABLE INCLUS / STAINLESS STEEL CLAMP INCLUDED



**GARANTI À VIE  
LIFETIME  
WARRANTY**

- |   |   |
|---|---|
| In: 2" • 6" • Out: 3" ... <b>BIGRA362</b>         | In: 3" • 10" • Out: 4" ... <b>BIGRA4103</b>       |
| In: 2" • 10" • Out: 3" ... <b>BIGRA3102</b>       | In: 3" • 14" • Out: 4" ... <b>BIGRA4143</b>       |
| In: 2 1/4" • 6" • Out: 3" ... <b>BIGRA36214</b>   | In: 3 1/2" • 14" • Out: 5" ... <b>BIGRA514312</b> |
| In: 2 1/4" • 10" • Out: 3" ... <b>BIGRA310214</b> | In: 3 1/2" • 14" • Out: 6" ... <b>BIGRA614312</b> |
| In: 2 1/4" • 14" • Out: 4" ... <b>BIGRA414214</b> | In: 4" • 14" • Out: 5" ... <b>BIGRA5144</b>       |
| In: 2 1/2" • 14" • Out: 4" ... <b>BIGRA414212</b> | In: 4" • 14" • Out: 6" ... <b>BIGRA6144</b>       |
| In: 2 3/4" • 10" • Out: 4" ... <b>BIGRA410234</b> | FORD Super Duty 08-09 ... <b>BIGDAC59124</b>      |
| In: 2 3/4" • 14" • Out: 4" ... <b>BIGRA414234</b> | (2 TIPS)  |



**FILS POUR SOUDER L'ALUMINIUM / ALUMINUM SOLDERING WIRES**



- |                            |                              |                  |                   |
|----------------------------|------------------------------|------------------|-------------------|
| ✓ Soude l'aluminium        | ✓ Aucun TIG requis           | ✓ Welds aluminum | ✓ No tig needed   |
| ✓ Facile à utiliser        | ✓ Usage domestique           | ✓ User friendly  | ✓ Household use   |
| ✓ Encadrement              | ✓ Passe-temps                | ✓ Framing        | ✓ Hobbies         |
| ✓ Machinerie               | ✓ Équipement                 | ✓ Machinery      | ✓ Equipment       |
| ✓ Réparations              | ✓ Chauffage et air climatisé | ✓ Repairs        | ✓ Heating & Air   |
| ✓ Automobile               | ✓ Refroidissement rapide     | ✓ Automotive     | ✓ Quick cool down |
| ✓ Flexible                 | ✓ Résistance                 | ✓ Flexible       | ✓ Strength        |
| ✓ Températures inférieures |                              | ✓ Lower temps    |                   |

Un radiateur qui fuit? Une ligne à C.A. fissurée? Une garniture de la carrosserie brisée? Vous pouvez acheter de nouvelles pièces et payer quelqu'un pour les faire remplacer OU vous pouvez le réparer vous-même avec FUSE. Pourquoi s'exposer au coût de nouvelles pièces, alors que FUSE vous permet de résoudre le problème avec une soudure rapide, résistante et peu coûteuse. Économisez du temps et de l'argent avec FUSE!

Leaking radiator? Cracked AC line? Broken body trim? You could buy new parts and pay someone to replace them for you OR you can fix it yourself with FUSE. Why incur the cost of new parts when FUSE allows you to solve the problem with a quick, strong and inexpensive weld. Save time and money with FUSE!



**VB18910**  
Longueur du fil de 10"  
10" length of wire

**CHAUFFEZ-LE  
HEAT IT**

**FUSIONNEZ-LE  
FUSE IT**

**UTILISEZ-LE  
USE IT**

Permet la fusion de l'aluminium à une température relativement basse, éliminant le besoin d'un soudage TIG coûteux sur de nombreux projets. Vous n'avez besoin que d'un propane standard ou d'un chalumeau à l'acétylène et un peu de fil FUSE pour des soudures faciles, très solides et à l'allure professionnelle.

Allows for relatively low temperature fusing of aluminum, eliminating the need for expensive tig welding on many projects. All you need is a standard propane or acetylene torch and some FUSE wire for easy, incredibly strong and professional looking welds.

Les codes en ROUGE indiquent un item discontinué à quantité limitée / Codes in RED indicate a limited quantity discontinued item

**ENS. DE BOULONS À RESSORT  
POUR SILENCIEUX  
EXHAUST SPRING BOLT KIT**



**VB2599S**  
HONDA Style  
2 boulons M10 x 1.5,  
2 écrous, 2 ressorts  
2 bolts M10 x 1.5,  
2 nuts, 2 springs

**SUPPORTS POUR TUYAUX D'ÉCHAPPEMENT  
HANGER RODS**

ACIER INOXYDABLE / STAINLESS STEEL



**VB1198**  
3/8" dia. x 13" Long.  
Boîte de 10 / Box of 10

**COLLETS 1" POUR TUYAU D'ÉCHAPPEMENT  
1" WIDE EXHAUST SEAL CLAMPS**



ACIER INOXYDABLE  
STAINLESS STEEL

**VB1164** 2 1/4" dia.  
**VB1166** 2 1/2" dia.  
**VB1169** 2 3/4" dia.  
**VB1167** 3" dia.

**COLLETS POUR TUYAU D'ÉCHAPPEMENT  
EASY SEAL EXHAUST SLEEVE CLAMPS**

ACIER INOXYDABLE  
STAINLESS STEEL



**VB1170**  
2 1/4" dia.

FONCTIONNE  
AVEC TUBE OVALE  
WORKS WITH  
OVAL TUBING

**VB1172**  
3" dia.

**RACCORDS POUR CAPTEURS D'OXYGÈNE / OXYGEN SENSOR FITTINGS**

ACIER INOXYDABLE / STAINLESS STEEL



**VB1188**  
M18 x 1.5 thread  
Vendu à l'unité  
Sold per unit



**VB1193**  
45°. M18 x 1.5 thread  
5 par paquet  
5 per pack



**VB1194**  
M18 x 1.5 thread  
5 par paquet  
5 per pack

**RACCORD  
ÉTRANGLEUR POUR  
CAPTEUR D'OXYGÈNE  
AVEC RACCORDS DE  
DÉBIT DE GAZ  
AJUSTABLES  
OXYGEN SENSOR  
RESTRICTOR FITTING  
WITH ADJUSTABLE  
GAS FLOW INSERTS**



ACIER INOXYDABLE T304 / T304 STAINLESS STEEL

**VB11621**

L'extrémité mâle du raccord se met en place dans un bouchon O2 standard M18 x 1.5. Un capteur O2 standard se met en place dans l'extrémité femelle de ce raccord. Insérez l'un des trois raccords inclus pour restreindre le débit du gaz au capteur O2 et le retenir en place avec l'attache incluse.

Male end of the fitting threads into a standard M18 x 1.5 O2 bung. A standard O2 sensor threads into the female end of this fitting. Insert one of the three included inserts to restrict exhaust gas flow to the O2 sensor and retain in place with included clip.



**SUPPORT  
D'ATTACHE  
UNIVERSEL  
UNIVERSAL  
HANGER  
SYSTEM**




**3A62-00778**  
Vendu à l'unité  
Sold per unit

**ISOLANTS UNIVERSELS EN CAOUTCHOUC POUR ÉCHAPPEMENT  
UNIVERSAL EXHAUST RUBBER HANGER INSULATORS**



**3A62-00901**  
FORD, GM,  
HONDA



**3A62-00907**  
TOYOTA



**3A62-00912**  
FORD



# TUNING



# PILOT™



**PPM-251E**  
Manuelle / Manual



Poignée d'embrayage noire  
Pédales argentées et noires  
Bouchons à valve noirs  
Black shift knob  
Silver & Black pedals  
Black tire valve caps

## PÉDALES SPORTS / SPORT PEDALS



**PPM-241E**  
Manuelle / Manual



**PPM-242S**  
Automatique / Automatic



**PPM-239E**  
Manuelle / Manual


**POUR CAMIONS  
FOR TRUCKS**



**PPM-231P**  
Automatique / Automatic



**PPM-215E**  
Manuelle / Manual



**PPM-239S**  
Manuelle / Manual

## RACTIVE

## RBP™

## PÉDALES SPORTS / SPORT PEDALS



**TSTP702**  
Argent. Manuelle.  
Silver. Manual.

## PÉDALES POUR CAMION / TRUCK PEDALS



Aluminium moulé  
Die cast aluminum  
**PRBP-131**  
Revêtement en poudre noire.  
Automatic.  
Black powder coat. Automatic.

## ECLA®

PERFORMANCE RACING TEAM

## PÉDALES SPORTS / SPORT PEDALS

Bleu / Blue



**PA20-321BL**  
Manuelle  
Manual

**PA20-322BL**  
Automatique  
Automatic

Noir / Black



**PA20-321BK**  
Manuelle  
Manual

**PA20-322BK**  
Automatique  
Automatic


Rouge / Red



**PA20-321RD**  
Manuelle  
Manual

**PA20-322RD**  
Automatique  
Automatic

Bleu / Blue



**PA20-331BL**  
Manuelle  
Manual

Noir / Black



**PA20-331BK**  
Manuelle  
Manual

**COUVRE-VOLANTS / STEERING WHEEL COVERS**

VENDU À L'UNITÉ / SOLD PER UNIT



**PA49-080BK**  
Noir / Black



**PA49-080GR**  
Gris / Grey



**PA49-080R**  
Rouge / Red



**PA49-221BG**  
Beige



**PA49-220GR**  
Gris / Grey



**PA49-081GR**  
Gris / Grey



**PA49-081BG**  
Beige



**PA49-058BK**  
Noir / Black



**PA49-038BL**  
Bleu / Blue



**PA49-038R**  
Rouge / Red



**PA49-038S**  
Argent / Silver



**PA49-037**  
Fibre de carbone / Carbon fiber



**PA49-091BLACK**  
Cuir noir accentué de chrome  
Black leather with chrome accents

**ENSEMBLE CADEAU / GIFT PACKAGE**



**PA20-337RD**  
Rouge / Red  
Pédales sports manuelles,  
poignée d'embrayage et  
capuchons de valve  
Manual sport pedals, shifter  
knob and valve caps

# PILOT™

## COUVRE-VOLANTS / STEERING WHEEL COVERS

VENDU À L'UNITÉ / SOLD PER UNIT



PSW-111 Chevrolet  
PSW-121 Ford Racing

PSW-131 Dodge  
PSW-161 Honda



PSW-245T Tan  
PSW-245E Noir / Black  
PSW-245G Gris / Grey

Peau de mouton véritable  
Genuine Sheepskin




## COUVRE-VOLANTS / STEERING WHEEL COVERS

VENDU À L'UNITÉ / SOLD PER UNIT



PA49-0612  
Cuivre noir / Black leather



PA49-0613  
Tissu noir avec couture noir  
Black cloth with black stitch



PA49-080BG  
Beige



PA49-098BK  
Noir / Black




PA49-098GR  
Gris / Grey



PA49-001GR  
Gris / Grey



PA49-095BL | PA49-095GR  
Bleu / Blue | Gris / Grey



PA49-095RD  
Rouge / Red



PA49-051BG  
Beige



PA49-051BL  
Bleu / Blue



PA49-051GR  
Gris / Grey



PA49-051RD  
Rouge / Red



PA49-090BG  
Beige / Beige

PA49-090BK  
Noir / Black

PA49-090BL  
Bleu / Blue

PA49-090GR  
Gris / Grey



PA49-053BL  
Bleu / Blue



PA49-053GR  
Gris / Grey

## VOLANTS SPORTS 32 CM / 32 CM SPORT STEERING WHEELS



**TSSW10110**  
Rouge & noir / Red & Black



**TSSW10130**  
Noir / Black



**TSSW10180**  
Bleu & noir / Blue & Black

## ADAPTATEURS POUR VOLANTS SPORTS / SPORT STEERING WHEEL ADAPTORS



**TSSW204**  
HONDA  
Civic w/ airbags 96-00

**TSSW203**  
HONDA  
Civic 92-95

**TSSW205**  
VOLKSWAGEN  
Golf & Jetta III 88-98



## COUVRE-VOLANTS / STEERING WHEEL COVERS

VENDU À L'UNITÉ / SOLD PER UNIT



**PL6340**  
HARLEY



**PL6445**  
FORD TRITON



**PL6446**  
CHEVY VORTEC



**PL6714R01**  
GMC DIAMOND



**PL6478R01**  
JEEP



**PL6447**  
RAM MAGNUM

# PILOT™

## POIGNÉES D'EMBRAYAGE / SHIFTER HANDLES



**PPM-146E**  
Noir / Black



**PPM-146R**  
Rouge / Red



**PPM-123C**  
Argent / Silver



**PPM-145CF**  
Fibre de carbone  
Carbon fiber



**PPM-145L**  
Cuir noir / Black leather

### TRANSMISSION AUTOMATIQUE AUTOMATIC TRANSMISSION



**PPM-2104**  
Espace de rangement situé sous le couvert de la poignée  
Storage space located under top of knob



**PPM-120E**  
Noir / Black



**PPM-121C**  
Argent / Silver



**PPM-2211**  
Grenade




**PPM-2215**  
Iron Cross



**PPM-174B**  
Bleu / Blue

### 3 modes d'illuminations à DEL 3 LED light patterns

## POIGNÉES D'EMBRAYAGE ET JUPE POUR LEVIER SHIFTER HANDLE & SHIFT BOOT



**PPM-170CE**  
Noir / Black  
Fibre de carbone tissée  
Carbon fiber weave



**PPM-170R**  
Rouge / Red



## POIGNÉES ROTATIVE POUR VOLANT STEERING WHEEL SPINNER



**AP52061**  
Usage hors route  
Off road use



## POIGNÉES D'EMBRAYAGES MANUEL / MANUAL SHIFTER HANDLES



**PA14-559BL**  
Bleu / Blue



**PA14-559RD**  
Rouge / Red



**PA14-559BK**  
Noir / Black



**PA14-504RD**  
Rouge / Red

## POIGNÉES D'EMBRAYAGE COURTES / SHORT SHIFTER HANDLES



**PA26-001C**  
Chrome



**PA26-001G**  
Gris foncé machiné  
Gunmetal

# PILOT™




**"HOT HEAD"**

**"3D SKULL SERIES"**

**"GREEN SKULL"**

## LOQUETS DE CAPOT HOOD PINS

Vendu à la paire / Sold in pairs



**PPM-HP1S**  
Argent / Silver

## FAUX LOQUETS DE CAPOT COSMETIC HOOD PINS

Installation simple. Adhésif 3M.  
Simple installation. 3M Tape Adhesion.

Style classique / Classic styles



**AMI5109P**  
Poli / Polished



**AMI5109K**  
Noir / Black



Style "Striker" Styles

**AMI5110K**  
Noir / Black

<b>PPM-2281</b>	Poignée d'embrayage / Shift Knob	<b>PPM-2270</b>
---	Bouton de verrouillage / Door Lock Knob	<b>PIP-1009</b>
<b>PIP-1012</b>	Allume cigarette / Cigarette Lighter	<b>PIP-1010</b>
---	Capuchon de valve de pneu / Tire Valve Cap	<b>PIP-2003</b>
---	Boulon pour plaques d'immatriculation License Plate Fastener	<b>PIP-2004</b>

# RACTIVE

## SUPPORTS DE TOURELLE EN ALUMINIUM POLI / POLISHED ALUMINUM STRUT TOWER BARS



<b>ACURA</b>		<b>HONDA (cont.)</b>	
97-00	1.6 EL (dessous arrière / rear lower)	96-00	Civic (dessous arrière / rear lower)
	<b>TSH007B</b>		<b>TSH007B</b>
<b>CHEVROLET</b>		<b>MAZDA</b>	
95-04	Cavalier 2.3/2.4L (dessus avant / front upper)	00-03	Protegé / 5 (avant / front)
	<b>TSP004BA</b>		<b>TSM023BA</b>
<b>HONDA</b>		<b>PONTIAC</b>	
01-05	Civic 2/4 dr (avant / front)	95-04	Sunfire 2.3/2.4L (dessus avant / front upper)
	<b>TSH031BA</b>		<b>TSP004BA</b>



## SUPPORTS DE TOURELLE / STRUT BARS



<b>ACURA</b>		<b>HONDA (CONT.)</b>	
97-00	1.6EL (dessus avant / front upper)	88-95	Civic (dessous arrière / rear lower)
	<b>PA25-501</b>		<b>PA25-504</b>
97-00	1.6EL (dessus arrière / rear upper)	88-00	Civic (dessus avant / front upper)
	<b>PA25-503</b>		<b>PA25-501</b>
90-01	Integra (dessus avant / front upper)	88-00	Civic (dessus arrière / rear upper)
	<b>PA25-501</b>		<b>PA25-503</b>
90-01	Integra (dessus arrière / rear upper)	<b>MAZDA</b>	
	<b>PA25-503</b>	03-10	3 (dessus avant / front upper)
90-01	Integra (dessous arrière / rear lower)		<b>PA25-554</b>
	<b>PA25-504</b>	<b>MITSUBISHI</b>	
<b>CHEVROLET</b>		08-10	Lancer (dessus avant / front upper)
95-02	Cavalier (dessus avant / front upper)		<b>PA25-547</b>
	<b>PA25-552</b>	<b>VOLKSWAGEN</b>	
<b>HONDA</b>		99-04	Golf / Jetta (dessus avant / front upper)
06-11	Civic (dessous avant / front lower)		<b>PA25-557</b>
06-11	Civic (dessous arrière / rear lower)		



### ENS. DE DÉCALQUES / DECAL KITS



PLT-DUB1  
DUB Edition  
6" x 8"



PLT-DUB2  
DUB  
6" x 8"

### EMBLÈMES / EMBLEMS



PDUB-002  
DUB Edition



PDUB-001  
DUB

### GARNITURES D'AILES / FENDER VENTS



PDUB-102  
avec maille chromée  
with chrome mesh



PDUB-103  
avec maille noire  
with black mesh

### ENCADREMENT POUR LICENCE LICENSE FRAME



PDUB-020  
Zinc

### PLAQUE CHROMÉE CHROMED PLATE



PDUB-041  
DUB Edition • 6" x 12"

### GARNITURES D'AILES / FENDER PORTS

Ens. de 6 / Set of 6



PDUB-101  
DUB Edition

### PORTE-CLÉ / KEY CHAIN



PDUB-061



### EMBLÈMES DE LETTRE / LETTER EMBLEMS

EMBLÈMES DE CRYSTAL INCRUSTÉS DE DIAMANTS DÉCORATIFS  
DIAMOND STUDED CRYSTAL EMBLEMS



1 1/2" - 1 3/4"  
Autocollant  
Self-adhesive

VENDU EN PAQUET DE 3 / SOLD IN PACKS OF 3

### LETTRES / LETTERS

A ITN3001 B ITN3002 M ITN3013 R ITN3018

### PONCTUATIONS / PUNCTUATIONS

" ITN3042



PLAQUES EUROPÉENNES EN MÉTAL 20 1/4" x 4 1/2"  
METAL EUROPEAN LICENSE PLATES 20 1/4" x 4 1/2"



DM-1B  
Blanche avec  
lettres noires  
White with  
black letters

DM-1G  
Grise avec  
lettres noires  
Grey with  
black letters

DM-1N  
Noire avec  
lettres blanches  
Black with  
white letters

Les codes en ROUGE indiquent un item discontinué à quantité limitée / Codes in RED indicate a limited quantity discontinued item



**ENS. DE PIÈCES POUR MOTEUR  
ENGINE DRESS UP KIT**


**MW11097**

**CHEVY V8 SMALL BLOCK '87 up**  
305 à 350 (5.0 - 5.7L), 2 couvercs de valve,  
tampon pour PCV, reniflard, 8 boulons.  
305 to 350 (5.0 - 5.7L), 2 valve covers,  
PCV Grommets, Breather cap, 8 bolts.


**ENS. DE LOCQUET POUR CAPOT / HOOD LOCK KITS**



**MW18001**



**MW18004**



**MW18003**



**CARTER DE  
THERMOSTAT  
WATER NECK**

**MW20603**  
Mopar V8,  
Chevy V8, 90 V6

(Utilise thermostat Mopar)  
(Use Mopar thermostat)

**MIROIRS / MIRRORS**



**MW18310**  
10"



**MW18311**  
12"



**ENS. D'INSTALLATION ET  
D'ENLÈVEMENT DE RESSORT  
GARAGE SPRING INSTALLATION  
AND REMOVAL KIT**



**ITN9163**

Incl.: extracteur de ressort et 4 ressorts  
Incl.: Spring puller & 4 springs.

**DÉMONTE-PNEU  
GARAGE TIRE IRON**



**ITN9147**

16". Acier/Steel.  
Pour pneu de VTT et moto  
For ATV and motorcycle tires

**INDICATEUR D'ÉCARTEMENT  
DE BOUGIE  
SPARK PLUG GAP GAUGE**




**ITN990087**





## FILTRES À AIR POUR L'HABITACLE / CABIN AIR FILTERS



Élimine 99.5% des polluants venant du système d'échappement. Réduit les contaminants aériens. Augmente l'efficacité de système de chauffage et de ventilation.

*Eliminate 99.5% of exhaust air pollutants. Reduce airborne contaminants. Enhance heating and ventilation system efficiency.*



<b>ACURA</b>			# Pcs	Loc.**
06-08	CSX	CAF800016P	1	UD
07-11	MDX	CAF800003P	1	UD
01-06	MDX	CAF800079P	1	GB
07-10	RDX	CAF800016P	1	UD
05-10	RL	CAF800003P	1	UD
02-06	RSX	CAF800001P2	2	GB
04-10	TL	CAF800003P	1	UD
04-08	TSX	CAF800016P	1	UD
<b>AUDI</b>				
02-06	TT Coupe/Roadster	CAF800004C	1	UH
<b>BUICK</b>				
97-05	Century	CAF800080P	1	UH
97-04	Regal	CAF800080P	1	UH
05-07	Terraza	CAF800069P2	2	GB
<b>CHEVROLET / GMC</b>				
05-10	Cobalt	CAF800039P	1	GB
05-09	Equinox	CAF800066P	1	UH
06-10	HHR	CAF800039P	1	GB
00-10	Impala	CAF800080P	1	UH
00-07	Monte Carlo	CAF800080P	1	UH
05-08	Uplander	CAF800069P2	2	GB
01-05	Venture	CAF800069P2	2	GB
<b>FORD</b>				
04-07	Freestar	CAF800065P	1	UH
99-03	Windstar	CAF800065P	1	UH
<b>HONDA</b>				
03-07	Accord	CAF800003P	1	UD
06-10	Civic	CAF800016P	1	UD
01-05	Civic	CAF800001P2	2	GB
07-11	CRV	CAF800003P	1	UD
02-06	CRV	CAF800001P2	2	GB
03-10	Element	CAF800001P2	2	GB
05-10	Odyssey	CAF800003P	1	UD
99-04	Odyssey	CAF800079P	1	GB
03-08	Pilot	CAF800079P	1	GB
06-11	Ridgeline	CAF800003P	1	UD
<b>INFINITI</b>				
03-08	FX35/45	CAF800002P	1	GB
03-07	G35 Coupe	CAF800002P	1	GB
03-06	G35 Sedan	CAF800002P	1	GB
<b>LEXUS</b>				
04-06	ES 330	CAF800043P	1	GB
07-09	ES 350	CAF800012P	1	GB

<b>LEXUS (Cont.)</b>			# Pcs	Loc.**
07-09	GS 450H	CAF800012P	1	GB
06-09	IS 250/350	CAF800012P	1	GB
04-06	RX 330	CAF800043P	1	GB
07-08	RX 350	CAF800008P	1	GB
06-08	RX 400H	CAF800043P	1	GB
<b>NISSAN</b>				
02-06	Altima	CAF800002P	1	GB
04-08	Maxima	CAF800002P	1	GB
03-07	Murano	CAF800002P	1	GB
00-06	Sentra	CAF800002P	1	GB
<b>OLDSMOBILE</b>				
98-02	Intrigue	CAF800080P	1	UH
<b>PONTIAC</b>				
06-10	G5 / Pursuit	CAF800039P	1	GB
01-09	Montana SV6	CAF800069P2	2	GB
06-09	Torrent	CAF800066P	1	UH
03-08	Vibe	CAF800038P	1	GB
<b>SATURN</b>				
03-07	Ion Coupe/Sedan	CAF800039P	1	GB
05-07	Relay	CAF800069P2	2	GB
02-07	Vue	CAF800066P	1	UH
<b>SCION</b>				
08-10	xB	CAF800025P	1	GB
<b>TOYOTA</b>				
05-11	Avalon	CAF800012P	1	GB
07-11	Camry Hybrid	CAF800012P	1	GB
02-06	Camry	CAF800043P	1	GB
03-08	Corolla	CAF800006P	1	GB
00-05	Echo	CAF800017P	1	GB
03-08	Matrix	CAF800006P	1	GB
06-10	RAV4	CAF800025P	1	GB
01-05	RAV4	CAF800017P	1	GB
04-10	Sienna XLE/Limited	CAF800043P	1	GB
04-08	Solara	CAF800008P	1	GB
05-10	Tacoma	CAF800038P	1	GB
07-10	Tundra	CAF800012P	1	GB
06-10	Yaris	CAF800025P	1	GB
<b>VOLKSWAGEN</b>				
98-10	Beetle	CAF800004C	1	UH
96-02	Cabrio	CAF800004C	1	UH
97-99	Golf / GTi (Gen3)	CAF800004C	1	UH
97-05	Jetta	CAF800004C	1	UH

\* P = Particule/Particulate • C = Carbone/Carbon \*\* GB = Boîte à gants/Glove box • UD = Sous la planche de bord /Under dash • UH = Sous le capot/Under Hood



## FILTRES À AIR DE REMPLACEMENTS REPLACEMENT AIR FILTERS

BEAUCOUP D'AUTRES APPLICATIONS DISPONIBLES!  
COMMUNIQUEZ AVEC UN PRÉPOSÉ AU DÉPARTEMENT DES COMMANDES.

*MANY MORE APPLICATIONS AVAILABLE!  
CONTACT A SALES CLERK AT OUR ORDER DESK.*

AUDI		CHRYSLER / DODGE / PLYMOUTH / RAM (Cont.)	
00-10 A4 2.0L	KN33-2209	98-03 Durango 3.9L / 4.7L / 5.2L / 5.9L	KN33-2175
97-02 A4 1.8L / 2.7L	KN33-2125	11-13 Grand Caravan 3.6L	KN33-2462
98-04 A6 2.7L / 2.8L / 4.2L	KN33-2125	08-13 Journey 2.0L / 2.4L	KN33-2423
11-13 A6 2.8L / 3.0L	KNE-1983	11-13 Journey 3.6L	KN33-2470
11-13 A6 QUATTRO 2.8L / 3.0L	KNE-1983	09-11 Journey 3.5L	KN33-2423
12-13 A7 2.8L / 3.0L	KNE-1983	05-08 Magnum 2.7L / 3.5L / 5.7L / 6.1L	KN33-2295
12-13 A7 QUATTRO 2.8L / 3.0L	KNE-1983	02-13 Ram 3.7L / 5.7L	KN33-2247
01-05 Allroad	KN33-2125	02-13 Ram 1500 4.7L	KN33-2247
BMW		07-09 Ram 2500/3500 6.7L diesel	KNE-0784
00-06 330CI 3.0L	KN33-2231	03-07 Ram 2500/3500 5.9L diesel	KNE-0776
CHEVROLET / GMC		11-13 Town & Country 3.6L	KN33-2462
05-12 Aveo 1.6L	KN33-2320	FIAT	
11-13 Aveo 1.2L / 1.4L / 1.6L	KN33-2476	12-13 500 1.4L	KN33-2471
02-13 Avalanche 1500 5.3L V8	KN33-2129	FORD	
98-07 Camaro 3.8L / 5.7L	KN33-2118	07-13 Edge 3.5L	KN33-2395
08-12 Canyon / Colorado 2.9L / 3.7L / 5.3L	KN33-2408	01-13 Escape 2.0L / 2.3L / 2.5L / 3.0L	KN33-2187
04-07 Canyon / Colorado	KNE-0773	08-13 Expedition V8 5.4L	KN33-2385
95-05 Cavalier 2.2L / 2.4L	KN33-2143	05-07 Expedition V8 5.4L / 5.7L	KN33-2287
96-98 C/K Pick-up 4.3L / 5.7L / 6.5L / 7.4L	KNE-1796	11-13 Explorer 3.5L	KN33-2395
68-96 C/K Pick-up / SUV 5.0L / 5.7L / 7.4L	KNE-1500	04-08 F150 V8 5.4L	KN33-2287
05-10 Cobalt 2.0L / 2.2L / 2.4L	KN33-2311	05-07 F250/350 SD V8 5.4L	KN33-2287
11-13 Cruze 1.4L / 2.0L	KN33-2966	08-13 F250/350/450 SD V8/V10, 5.4L / 6.8L	KN33-2385
11-13 Cruze 1.6L / 1.8L	KN33-2964	08-13 Fiesta 1.6L	KN33-2955
02-09 Envoy 4.2L / 5.3L	KNE-1009	08-10 Super Duty 6.4L V8 F250/350/450/550	KNE-0785
10-13 Equinox 2.4L / 3.0L	KN33-2439	99-03 F Series SD & Excursion Diesel 7.3L	KN33-2248
05-09 Equinox 3.4L V6	KN33-2296	09-13 Flex 3.5L	KN33-2395
06-11 Impala 3.5L / 3.9L / 5.3L	KN33-2334	07-13 Focus 1.6L / 2.0L	KNE-2993
08-12 Malibu 2.4L / 3.6L	KN33-2296	98-04 Focus 1.4L / 1.6L / 2.0L	KN33-2819
97-05 Malibu	KN33-2121-1	06-12 Fusion 3.0L	KN33-2340
00-05 Monte-Carlo & Impala V6	KN33-2141-1	12-13 Mustang BOSS 302 5.0L	KN33-2431
12-13 Orlando 1.8L	KN33-2964	10-13 Mustang GT 4.6L / 5.0L V8	KN33-2431
12-13 Orlando 2.0L	KN33-2966	05-09 Mustang GT 4.6L V8	KN33-2298
92-07 S10 Blazer / Pick-up & S15 Jimmy / Sonoma	KN33-2042	96-04 Mustang GT 4.6L V8	KNE-0945
05-10 Silverado / Sierra 2500/3500 HD Diesel 6.6L V8	KNE-0781	05-10 Mustang 4.0L V6	KN33-2298
99-13 Silverado / Sierra & Yukon 4.3L / 4.8L / 5.3L	KN33-2129	94-04 Mustang 3.8L V8 / 5.0L V6	KNE-0940
99-13 Silverado / Sierra & Yukon 6.0L / 6.6L / 8.1L	KN33-2135	98-11 Ranger All	KN33-2106-1
12-13 Sonic 1.4L / 1.8L	KN33-2476	HONDA	
00-13 Tahoe & Suburban 4.8L / 5.3L V8	KN33-2129	09-13 Accord 2.0L	KN33-3003
10-13 Terrain 2.4L / 3.0L	KN33-2439	2012 Civic 1.5L	KN33-2348
CHRYSLER / DODGE / PLYMOUTH / RAM		06-11 Civic 1.3L	KN33-2348
11-13 200 3.6L	KN33-2470	92-01 Civic 1.4L / 1.6L	KN33-2036
11-13 300 / 300C 3.6L / 5.7L / 6.4L	KN33-2460	2013 Civic 1.8L	KN33-2468
05-10 300 / 300C 2.7L / 3.5L / 5.7L / 6.1L	KN33-2295	06-11 Civic 1.8L L4 F/I	KN33-2342
07-10 Caliber 1.8L / 2.0L / 2.4L	KN33-2362	01-05 Civic All 1.7L F/I	KN33-2192
11-13 Charger 2.7L / 3.6L / 5.7L / 6.4L	KN33-2460	96-00 Civic EX & HX 1.6L	KN33-2104
05-10 Charger 2.7L / 3.5L / 5.7L / 6.1L	KN33-2295	97-02 CR-V I4 2.0L	KN33-2104
07-11 Dakota 2.5L / 3.7L / 3.9L / 4.7L / 5.2L / 5.9L	KN33-2175	09-13 Fit 1.5L	KN33-2422
11-13 Durango 3.6L / 5.7L	KN33-2457	11-13 Odyssey 3.5L	KN33-2461
		06-13 Ridgeline 3.5L	KN33-2323



## FILTRES À AIR DE REMPLACEMENTS REPLACEMENT AIR FILTERS

BEAUCOUP D'AUTRES APPLICATIONS DISPONIBLES!  
COMMUNIQUEZ AVEC UN PRÉPOSÉ AU DÉPARTEMENT DES COMMANDES.

*MANY MORE APPLICATIONS AVAILABLE!  
CONTACT A SALES CLERK AT OUR ORDER DESK.*

<b>HUMMER</b>		
06-07	H3 3.5L / 3.7L	<b>KNE-0773</b>
<b>HYUNDAI</b>		
12-13	Accent 1.6L	<b>KN33-2472</b>
06-11	Accent 1.6L	<b>KN33-2354</b>
07-12	Elantra 2.0L	<b>KN33-2380</b>
01-07	Elantra 2.0L	<b>KN33-2201</b>
03-08	Tiburon 2.0L / 2.7L	<b>KN33-2201</b>
11-13	Veloster 1.6L	<b>KN33-2472</b>
<b>INFINITI</b>		
09-13	FX35	<b>KN33-2409*</b>
<b>JEEP</b>		
07-10	Compass / Patriot 2.0L / 2.4L	<b>KN33-2362</b>
11-13	Grand Cherokee 3.6L / 5.7L	<b>KN33-2457</b>
99-04	Grand Cherokee All 4.0L / 4.7L (except high engine output)	<b>KN33-2139</b>
02-07	Liberty 2.8L / 3.7L	<b>KN33-2233</b>
10-13	Patriot 2.0L / 2.1L / 2.4L	<b>KNE-1998</b>
07-13	Wrangler 3.8L	<b>KN33-2364</b>
97-06	Wrangler 2.5L / 4.0L	<b>KN33-2114</b>
<b>KIA</b>		
10-13	Forte & Forte Koup 2.0L / 2.4L	<b>KN33-2380</b>
11-13	Optima 2.0L / 2.4L	<b>KN33-2448</b>
10-13	Sorento 2.4L / 3.5L	<b>KN33-2448</b>
12-13	Soul 1.6L / 2.0L	<b>KN33-2472</b>
08-11	Soul 1.6L / 2.0L	<b>KN33-2960</b>
<b>LINCOLN</b>		
05-08	Mark Lt. 5.4L V8	<b>KN33-2287</b>
05-06	Navigator 5.4L V8	<b>KN33-2287</b>
<b>MAZDA</b>		
11-13	2 1.5L	<b>KN33-2924</b>
03-13	3 2.0L / 2.3L / 2.5L	<b>KN33-2293</b>
05-10	5 2.3L	<b>KN33-2293</b>
07-12	CX-9 3.7L	<b>KN33-2395</b>
07-13	Mazdaspeed3 2.3L	<b>KN33-2293</b>
05-12	MX-5 Miata 1.8L / 2.0L	<b>KN33-2335</b>
95-03	Protegé 1.5L / 1.6L / 1.8L / 2.0L	<b>KN33-2134</b>
01-09	Tribute 2.0L / 2.3L / 2.5L / 3.0L	<b>KN33-2187</b>
<b>MERCEDES BENZ</b>		
06-11	ML350 3.5L	<b>KN33-2181*</b>
<b>MINI</b>		
07-13	Cooper 1.6L	<b>KN33-2386</b>
08-13	Cooper Clubman 1.6L	<b>KN33-2386</b>
11-12	Cooper Countryman 1.6L	<b>KN33-2386</b>
<b>MITSUBISHI</b>		
08-13	Lancer 1.5L / 1.8L / 2.0L / 2.4L	<b>KN33-2392</b>
<b>NISSAN</b>		
89-99	200SX, 240SX, 300ZX & Maxima	<b>KN33-2031-2</b>
03-06	350Z 3.5L V6 F/I - US: All	<b>KN33-2031-2</b>

<b>NISSAN (Cont.)</b>		
02-13	Altima 3.5L	<b>KN33-2031-2</b>
11-13	Juke 1.6L	<b>KN33-2409</b>
04-13	Maxima 3.5L	<b>KN33-2031-2</b>
04-12	Pathfinder 4.0L / V8 5.6L V6	<b>KN33-2286</b>
08-13	Rogue 2.5L	<b>KN33-2409</b>
07-13	Sentra 2.0L	<b>KN33-2376</b>
00-06	Sentra 4 cyl. All	<b>KN33-2031-2</b>
04-13	Titan 5.6L V8	<b>KN33-2286</b>
<b>PONTIAC</b>		
07-10	G6 3.6L	<b>KN33-2296</b>
99-05	Grand Am	<b>KN33-2121-1</b>
05-08	Grand Prix 5.3L V8	<b>KN33-2334</b>
99-08	Grand Prix 3.8L	<b>KN33-2141-1</b>
05-10	Pursuit (G5)	<b>KN33-2311</b>
95-05	Sunfire	<b>KN33-2143</b>
06-09	Torrent 3.4L V6	<b>KN33-2296</b>
68-79	Trans Am All w/o Ram Air	<b>KNE-1650</b>
03-08	Vibe 1.8L	<b>KN33-2252</b>
<b>SUBARU</b>		
99-05	Forester 2.5L <b>not</b> Turbo	<b>KN33-2154</b>
06-07	Impreza WRX / STi 2.5L	<b>KN33-2232</b>
99-04	Impreza 2.2L / 2.5L	<b>KN33-2154</b>
05-09	Legacy 2.5L	<b>KN33-2304</b>
99-04	Legacy <b>not</b> 3.0L	<b>KN33-2154</b>
1999	Outback with serial #16546-AA070	<b>KN33-2154</b>
<b>SUZUKI</b>		
10-12	Kizashi 2.4L	<b>KN33-2441</b>
<b>TOYOTA</b>		
07-13	Camry 2.5L	<b>KN33-2370</b>
02-11	Camry & Hybrid 2.4L	<b>KN33-2260</b>
07-13	Corolla 1.8L	<b>KN33-2360</b>
07-09	Corolla 1.4L / 1.6L / 1.8L	<b>KN33-2360</b>
02-07	Corolla 1.4L / 1.6L / 1.8L	<b>KN33-2252</b>
09-11	Matrix 1.8L	<b>KN33-2360</b>
03-08	Matrix 1.8L	<b>KN33-2252</b>
10-13	Prius 1.8L	<b>KN33-2435</b>
01-08	Sequoia & 4Runner 4.7L	<b>KN33-2144</b>
11-13	Sienna 2.7L / 3.5L	<b>KN33-2443</b>
05-13	Tacoma 4.0L	<b>KN33-2281</b>
07-13	Tundra 4.6L / 4.7L / 5.7L V8	<b>KN33-2387</b>
00-06	Tundra 3.4L / 4.7L	<b>KN33-2144</b>
09-11	Venza 2.7L	<b>KN33-2370</b>
06-13	Yaris 1.5L / 1.8L	<b>KN33-2360</b>
<b>VOLKSWAGEN</b>		
98-10	Beetle All	<b>KN33-2128</b>
99-06	Golf & Jetta <b>not</b> 1.6L	<b>KN33-2128</b>
98-05	Passat 1.8L / 2.8L	<b>KN33-2125</b>
11-12	Routan 3.6L	<b>KN33-2462</b>

\* Besoin de 2 / Requires 2

**SYSTÈMES D'ADMISSION D'AIR / AIR INTAKES**

**"AIRCHARGER SERIES"**



**CHEVY / GMC**

10-13 Camaro 6.2L	<b>KN63-3074</b>
09-13 Silverado / Sierra 1500 4.8L / 5.3L / 6.0L / 6.2L	<b>KN63-3070</b>

**DODGE**

11-13 300C & Charger 5.7L / 6.1L	<b>KN63-1114</b>
09-12 Ram 1500 Pick-up 5.7L V8	<b>KN63-1561</b>

**FORD**

11-13 F150 3.5 L V6	<b>KN63-2583</b>
07-09 Mustang GT 4.6L V8	<b>KN63-2565</b>

**TOYOTA**

10-12 Tundra 4.6L V8	<b>KN63-9035</b>
07-11 Tundra 5.7L V8	<b>KN63-9031-1</b>
08-11 Sequoia 5.7L V8	<b>KN63-9031-1</b>

**"PERFORMANCE SERIES"**



**CHEVY / GMC**

96-05 Blazer 4.3L V6	<b>KN57-3017-2</b>
96-01 Jimmy 4.3L V6	<b>KN57-3017-2</b>
96-04 S10 / S15 Pick-up 4.3L V6	<b>KN57-3017-2</b>
99-07 Silverado / Sierra 1500HD / 2500 5.3L / 6.0L V8	<b>KN57-3023-1</b>
99-04 Silverado / Sierra 1500 4.8L / 5.3L	<b>KN57-3021-1</b>
07-08 Silverado / Sierra 1500 4.8L / 5.3L / 6.0L V8	<b>KN57-3058</b>

**DODGE**

03-07 Ram 1500 / 2500 / 3500 5.7L V8	<b>KN57-1533</b>
03-07 Ram 2500 / 3500 5.9L L6	<b>KN57-1532</b>
94-02 Ram 2500 / 3500 5.9L L6	<b>KN57-1525</b>

**FORD**

04-07 F150 5.4L V8	<b>KN57-2556</b>
99-03 F250/350 SD 7.3L Diesel V8	<b>KN57-2530</b>
96-04 Mustang 4.6L GT V8	<b>KN57-2519-3</b>

**"TYPHOON SERIES"**



**CHEVROLET**

10-13 Camaro 6.2L	<b>KN69-4519TP</b>
-------------------	--------------------

**HONDA**

08-12 Accord 2.4L	<b>KN69-1211TTK</b>
06-11 Civic 1.8L	<b>KN69-1013TS</b>

**INFINITI**

08-12 G37 3.7L V6	<b>KN69-7078TS</b>
-------------------	--------------------

**KIA**

10-13 Forte 2.0L	<b>KN69-5307TTK</b>
10-13 Forte Koup 2.4L	<b>KN69-5307TTK</b>

**NISSAN**

09-12 370Z 3.7L V6	<b>KN69-7078TS</b>
--------------------	--------------------

**"HIGH FLOW SERIES"  
POLI / POLISHED**



**CHEVY / GMC**

99-04 Silverado / Sierra 1500 4.8L / 5.3L V8	<b>KN77-3021KP</b>
99-07 Silverado / Sierra 1500HD/2500 4.8L / 5.3L / 6.0L V8	<b>KN77-3023KP</b>

**DODGE**

02-08 Ram 1500 5.7L V8	<b>KN77-1533KP</b>
03-08 Ram 2500 / 3500 5.7L V8	<b>KN77-1533KP</b>

**FORD**

11-13 F150 5.0L V8	<b>KN77-2581KP</b>
04-08 F150 5.4L V8	<b>KN77-2556KP</b>
11-12 F150 6.2L V8	<b>KN77-2584KP</b>

**LINCOLN**

06-08 Mark LT 5.4L	<b>KN77-2556KP</b>
--------------------	--------------------

**FILTRE À AIR AVEC COUVERT EN ACIER INOXYDABLE  
AIR FILTER WITH STAINLESS STEEL CAP**



**KN60-1280**

Collet Neck flange	Filtre Filter	Total h. Total h.	Dia. Dia.
5 1/8"	3"	2 3/4"	14"

**ENVELOPPE DE MOUSSE POUR FILTRE À AIR  
AIR FORCE PRE-CLEANERS**



BEAUCOUP D'AUTRES APPLICATIONS DISPONIBLES!  
COMMUNIQUEZ AVEC UN PRÉPOSÉ AU DÉPARTEMENT DES COMMANDES.  
MANY MORE APPLICATIONS AVAILABLE!  
CONTACT A SALES CLERK AT OUR ORDER DESK.

Dia. ext. Out. dia.	Dia. int. Int. dia.	H	No.
6"	5"	9"	KN25-0810


**FILTRES À AIR POUR CARTER / CRANKCASE VENT FILTERS**

DESSUS CHROMÉ ET BASE EN CAOUTCHOUC  
CHROME TOP & RUBBER BASE



Dia. ext. Out. dia.	Dia. int. Int. dia.	H	No.
2"	1/2"	1 1/2"	KN62-1330
2"	3/4"	1 1/2"	KN62-1360
3"	1 1/4"	2 1/2"	KN62-1390

DESSUS CHROMÉ ET BASE EN ACIER  
CHROME TOP & STEEL BASE



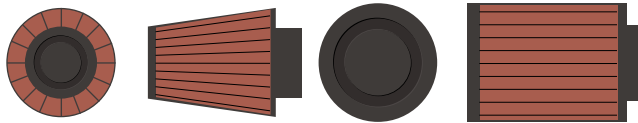
AVEC DÉFLECTEUR / WITH DEFLECTOR		SANS DÉFLECTEUR / WITHOUT DEFLECTOR	
Dia. ext. Out. dia.	Dia. int. Int. dia.	H	No.
3"	3/4"	2 1/2"	KN62-1519
3"	1"	2"	KN62-1170

DESSUS EN CAOUTCHOUC ET BASE EN ACIER  
RUBBER TOP & STEEL BASE



Dia. ext. Out. dia.	Dia. int. Int. dia.	H	No.
2"	3/8"	1 1/2"	KN62-1000
2"	1/2"	1 1/2"	KN62-1010

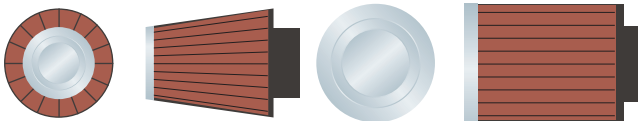
**FILTRES À AIR UNIVERSELS / UNIVERSAL AIR FILTERS**



COLLET / FLANGE		FILTRE / FILTER			No.
Dia. int. Int. dia.	Longueur Length	Dia. ext. Out. dia.	Longueur Length	Angle Angled	No.
2 1/4"	5/8"	2 - 3 1/2"	4"	--	KNR-1260
2 7/16"	2"	3 3/4"	6"	20°	KNRU-1770
2 7/16"	5/8"	3 1/2"	4"	--	KNRU-0800
2 3/4"	1"	2-4"	6"	10°	KNRU-3120
2 3/4"	3/4"	4 3/4" - 5 7/8"	7"	--	KNRU-3610
3"	1"	4 3/8"	4"	5°	KNRB-0900
3"	1"	4 3/8"	5"	5°	KNRB-0910
3"	1 3/4"	5 1/4" - 6"	5"	--	KNRU-3570
3"	1 3/4"	4 5/8" - 6"	6"	--	KNRE-0930

COLLET / FLANGE		FILTRE / FILTER			No.
Dia. int. Int. dia.	Longueur Length	Dia. ext. Out. dia.	Longueur Length	Angle Angled	No.
3"	1 3/4"	4 5/8" - 5"	8"	--	KNRE-0910
3"	1 3/4"	4 5/8" - 6"	9"	--	KNRE-0810
3 1/2"	5/8"	3 1/2" - 4 5/8"	4 1/2"	--	KNRU-2790
3 1/2"	5/8"	3 1/2" - 4 5/8"	7"	--	KNRU-3130
3 1/2"	1 3/4"	4 5/8" - 6"	9"	--	KNRE-0920
3 3/8"	5/8"	5 7/8"	7 1/4"	--	KNE-1009
4"	5/8"	4 3/8" - 5 3/8"	7"	--	KNRU-2590
4"	1"	7"	9"	--	KNRD-1460
4"	1 3/4"	4 5/8" - 6"	9"	--	KNRE-0870
4"	1 3/4"	4 5/8" - 6"	12"	--	KNRE-0860
4 1/2"	5/8"	5" - 5 7/8"	3 1/4"	--	KNRU-3110
6"	1"	7 1/2"	6"	--	KNRU-3060
3"	1 3/4"	4" - 6"	5"	--	KNRU-3580

**CAPUCHON CHROMÉ / CHROME CAP**



COLLET / FLANGE		FILTRE / FILTER			No.
Dia. int. In. dia.	Longueur Length	Dia. ext. Out. dia.	Longueur Length	Angle Angled	No.
3 1/2"	1 3/4"	5"-5 3/4"	7"	10°	KNRF-1016
3 1/2"	1 3/4"	4 1/2" - 6"	9"	--	KNRC-3690
6"	5/8"	4 1/2" - 7 1/2"	6"	--	KNRF-1048
6"	1"	5" - 7 1/2"	7 1/2"	--	KNRF-1041



**KNRU-2520**  
5 3/8" x 4 3/8" x 5"H

**CAPUCHON POUDRÉ NOIR AVEC GOUJON  
BLACK POWDER CAP WITH STUD**

COLLET / FLANGE		FILTRE / FILTER			No.
Dia. int. In. dia.	Longueur Length	Dia. ext. Out. dia.	Longueur Length	Angle Angled	No.
4"	1 11/16"	5 1/4" - 5 5/8"	9 1/2"	--	KNRC-4780



**BANNIÈRE EN VINYLE  
VINYL BANNER**

**KN89-11839**  
72" x 42"



**FILTRES À L'HUILE / OIL FILTERS**  
**APPLICATIONS MULTIPLES / MULTIPLE APPLICATIONS**



**ÉCROU SOLIDE DE 1" POUR DÉMONTAGE RAPIDE & FACILE**  
**STURDY 1" WRENCH NUT FOR QUICK & EASY REMOVAL**



LEXUS	KNHP-1002	SUBARU	KNHP-1008	MITSUBISHI	KNHP-2004	MERCURY	KNHP-2010
SATURN	KNHP-1002	INFINITI	KNHP-1010	TOYOTA	KNHP-2004	DODGE	KNHP-3001
CHEVROLET	KNHP-1003	MAZDA	KNHP-1010	BMW	KNHP-2005	LINCOLN	KNHP-3001
GEO	KNHP-1003	MITSUBISHI	KNHP-1010	LOTUS	KNHP-2005	TOYOTA	KNHP-3001
TOYOTA	KNHP-1003	NISSAN	KNHP-1010	VOLKSWAGEN	KNHP-2005	CHEVROLET	KNHP-3002
ACURA	KNHP-1004	CHEVROLET	KNHP-1017	BUICK	KNHP-2006	GMC	KNHP-3002
GEO	KNHP-1004	DODGE	KNHP-1017	JEEP	KNHP-2006	PONTIAC	KNHP-3002
HONDA	KNHP-1004	GMC	KNHP-1017	OLDSMOBILE	KNHP-2006	CHEVROLET	KNHP-3003
MAZDA	KNHP-1004	SAAB	KNHP-1017	FORD	KNHP-2009	GMC	KNHP-3003
INFINITI	KNHP-1008	BUICK	KNHP-2002	LINCOLN	KNHP-2009	DODGE (Diesel)	KNHP-4003
KIA	KNHP-1008	CHEVROLET	KNHP-2002	MERCURY	KNHP-2009		
MAZDA	KNHP-1008	OLDSMOBILE	KNHP-2002	FORD	KNHP-2010		
NISSAN	KNHP-1008	FORD	KNHP-2004	LINCOLN	KNHP-2010		

**BEAUCOUP D'AUTRES APPLICATIONS DISPONIBLES! COMMUNIQUEZ AVEC UN PRÉPOSÉ AU DÉPARTEMENT DES COMMANDES.**  
**MANY MORE APPLICATIONS AVAILABLE! CONTACT A SALES CLERK AT OUR ORDER DESK.**



**ENS. D'ALIMENTATION D'HUILE UNIVERSELS**  
**UNIVERSAL OIL FEED KITS**

**VB10271**  
3' • 3 AN

Tuyau flexible en acier inoxydable et téflon.  
Raccords femelles AN de haute qualité.  
Teflon lined stainless steel flexible hose.  
High quality AN female fittings.



**BOUCHONS D'HUILE EN ALUMINIUM**  
**ALUMINIUM OIL CAPS**



**PA25-270CH** PA25-270BL  
Chrome Bleu / Blue  
**PA25-270RD**  
Rouge / Red



**GAINAGES POUR BOYAUX**  
**HOSE SLEEVINGS**


**TS160210**

**GAINAGES / SLEEVES:**  
Argent / Silver

**BAGUES / RINGS:**  
Rouge / Red



**PRISE POUR SONDE D'INDICATEUR D'HUILE**  
**OIL GAUGE SENDER ADAPTOR**



**XViPS150**  
18 x 1.5MM

Les codes en **ROUGE** indiquent un item discontinué à quantité limitée / Codes in **RED** indicate a limited quantity discontinued item

**ENS. D'ENTRETIEN DE FILTRE / FILTER CARE KITS**



<p><b>KN99-0504</b> Huile pour filtre (aérosol) 6.5 oz. <i>Air filter oil (aerosol) 6.5 oz.</i></p>	<p><b>KN99-0516</b> Huile pour filtre (aérosol) 12 oz. <i>Air filter oil (aerosol) 12 oz.</i></p>	<p><b>KN99-0533</b> Huile pour filtre (squeeze) 8 oz. <i>Air filter oil (squeeze) 8 oz.</i></p>
<p><b>KN99-0606</b> Dégraissant (spray) 12 oz. <i>Degreaser (spray) 12 oz.</i></p>	<p><b>KN99-0621</b> Dégraissant (spray) 32 oz. <i>Degreaser (spray) 32 oz.</i></p>	<p><b>KN99-0624</b> Nett. synthétique pour filtre (spray) 32 oz. <i>Synthetic filter cleaner (spray) 32 oz.</i></p>
<p><b>KN99-5000</b> Huile pour filtre (aérosol) 6.5 oz., Nett. pour filtre 12 oz., Décalques <i>Air filter oil (spray) 6.5 oz. Filter cleaner 12 oz., Decals</i></p>		<p><b>KN99-5050</b> Huile pour filtre (squeeze) 8 oz. Nett. pour filtre 12 oz., Décalques <i>Air filter oil (squeeze) 8 oz. Filter cleaner 12 oz., Decals</i></p>


**RACTIVE**

**SYSTÈMES D'ADMISSION D'AIR / AIR INTAKE SYSTEMS**



<b>ACURA</b>		<b>FORD</b>	
97-00 1.6EL	TSSFC9697ECH	00-04 Focus	TSSF1006
94-01 Integra not GSR Type R	TSSFI9497RCH	<b>HONDA</b>	
<b>CHEVROLET</b>		98-02 Accord 4 cyl.	TSSFP9297CH
95-02 Cavalier 2.4L	TSSF1017CH	06-11 Civic Si	TSSF1026
		99-00 Civic Si/SiR	TSSFC99SiCH
		96-98 Civic EX/HX/Si/SiR	TSSFC9697ECH
		96-98 Civic	TSSF1027
		92-95 Civic	TSSFC9295CH
		88-91 CRX 1.6L	TSSFC8891CH
		92-96 Prelude	TSSFP9297CH
		<b>MAZDA</b>	
		04-12 Mazda3	TSSF1038
		00-03 Protege 1.8L / 2L	TSSF1011
		<b>PONTIAC</b>	
		95-02 Sunfire 2.4L	TSSF1017CH

**FILTRES DE RECHANG / REPLACEMENT FILTERS**  
5" x 7"H • 3" inlet



**ENTRÉES D'AIR POUR VOLKSWAGEN**  
**AIR INTAKES FOR VOLKSWAGEN**



99-02 Golf IV 2.0L/TDI	<b>TSSF1013</b>
99-02 Jetta IV 2.0L/TDI	<b>TSSF1013</b>



## PREMIUM SHORT RAM • ENTRÉE D'AIR / AIR INTAKES



**TJ1-0851**  
HONDA Civic EX/HX 01-05



**TJ1-4071**  
HONDA Civic DX 06-11



**TJ1-4101**  
HONDA Civic Si 06-11


## FILTRES "PREMIUM" / PREMIUM FILTERS



**TJ250F**  
Inlet: 2.5" • Bleu/Blue



**TJ275F**  
Inlet: 2.75" • Bleu/Blue



**TJ300F**  
Inlet: 3"

## SYSTÈMES D'ADMISSION D'AIR / PREMIUM COLD AIR INTAKES



**TJ3-0751**  
HONDA Civic Si 06-11



**TJ3-0771**  
HONDA Civic EX/DX 06-11

## SYSTÈMES D'ADMISSION D'AIR / AIR INTAKE SYSTEMS



**PCAi4105**  
COLD AIR  
MAZDA 3 04-07



## SYSTÈMES D'ADMISSION D'AIR FROID AVEC FILTRE ET QUINCAILLERIE / COLD AIR INTAKES WITH FILTER AND HARDWARE



**PA25-262-DX-CAi**  
HONDA Civic DX 96-00

**PA25-274-CAi**  
MAZDA 3 04-06

## SYSTÈMES COURTS D'ADMISSION D'AIR AVEC FILTRE ET QUINCAILLERIE / SHORT RAM INTAKES WITH FILTER AND HARDWARE

**PA25-262-DX-SRi**  
HONDA Civic DX 96-00

**PA25-268-SRi**  
HONDA Civic 01-03

**PA25-262-Si-SRi**  
HONDA Civic Si 96-00

**PA25-268EX-SRi**  
HONDA Civic 01-05 (Exc. SiR)



## FILTRES À AIR / AIR FILTERS



6 1/2" x  
5 3/4"  
inlet: 3"

**PA25-259BL**  
Bleu / Blue

**PA25-259CH**  
Chrome

**PA25-259RD**  
Rouge / Red

**PA25-259BLK**  
Noir / Black

Les codes en ROUGE indiquent un item discontinué à quantité limitée / Codes in RED indicate a limited quantity discontinued item





## SYSTÈMES D'ADMISSION D'AIR POLIS / POLISHED AIR INTAKES SYSTEMS



**"Short Ram"**  
Système de sous-capot qui fournit une performance inégalable, une valeur et une facilité d'installation.  
*Short Ram Underhood systems that deliver unmatched performance, value and ease of installation.*

ACURA		
94-01	Integra GS, LS, RS	AEM22-403P
02-06	RSX (manual transmission)	AEM22-505P
HONDA		
06-07	Civic Si (6.6 HP)	AEM22-516P
99-00	Civic Si	AEM22-417P
01-05	Civic DX 1.7L automatic / manual transmission	AEM22-503P
96-00	Civic LX, DX, CX (6.6 HP)	AEM22-413P
92-00	Civic EX (8.9 HP)	AEM22-401P
92-95	Civic LX, DX (8.9 HP)	AEM22-401P
93-97	Del Sol (8.9 HP)	AEM22-401P
MAZDA		
01-03	Protegé 2.0L	AEM22-480P
01-03	Protegé5 2.0L (automatic transmission)	AEM22-480P
99-00	Protegé 1.8L	AEM22-480P
SAAB		
2005	92X Aero	AEM22-474P
SUBARU		
04-05	Forester XT 2.5L Turbo	AEM22-474P
04-06	WRX STi	AEM22-474P
02-06	WRX	AEM22-474P

## SYSTÈMES D'ADMISSION D'AIR FROID POLIS / POLISHED COLD AIR INTAKES SYSTEMS



**"Cold Air"**  
Relocalise le filtre à l'extérieur du compartiment du moteur pour livrer une température d'air la plus froide possible à l'admission, ce qui crée plus de puissance chevaux et de couple.  
*Cold Air  
Relocates the filter outside of the engine compartment to deliver the coolest air inlet temperatures possible, which creates more horsepower and torque.*

ACURA		
94-01	Integra GS, LS, RS (12.5 HP)	AEM21-403P
02-06	RSX Type S (12.7 HP)	AEM21-506C*
CHEVROLET / PONTIAC		
10-13	Camaro 6.2L V8	AEM21-8029C*
02-05	Cavalier 2.2L Ecotec (8.6 HP)	AEM21-448P
98-02	Cavalier / Sunfire 2.2L	AEM21-447P
08-09	Cobalt SS	AEM21-682P
05-07	Cobalt 2.0L SS	AEM21-532P
2006	Cobalt 2.4L	AEM21-533P
2005	Cobalt 2.2L	AEM21-533P
03-05	Sunfire ABS Ecotec (8.6 HP)	AEM21-448P
DODGE / RAM		
09-12	Ram 1500 5.7L V8	AEM21-8222DC*
FORD		
04-05	Focus 2.0L & 2.3L (13.9 HP)	AEM21-452P
HONDA		
06-11	Civic 1.8L	AEM21-686C*
01-05	Civic DX, LX 5 Speed (6.1 HP)	AEM21-502P

HONDA (Cont.)		
06-11	Civic Si 2.0L L4	AEM21-685P
11-13	CR-Z 1.5L	AEM21-700P
HYUNDAI		
10-12	Genesis Coupe 3.8L V6	AEM21-688P
MAZDA		
10-11	Mazda3 2.5L (manual transmission)	AEM21-695P
07-11	Mazdaspeed3	AEM21-642P
03-08	Mazda3 2.3L	AEM21-488P
03-08	Mazda6 V6 (10.9 HP)	AEM21-483P
MITSUBISHI		
08-11	Lancer DE, ES, GTS 2.0L	AEM21-679DS*
08-11	Lancer Evolution 2.0L	AEM21-678C*
SUBARU		
08-11	Impreza WRX, STi, TR 2.5L	AEM21-478WR*
VOLKSWAGEN		
01-05	Golf 1.8T (5.6 HP)	AEM21-493P
00-05	Jetta 1.8T (5.6 HP)	AEM21-493P

\* C, DC & DS: Gris foncé / Gunmetal - WR: Rouge plissé / Wrinkle Red



## SYSTÈMES D'ADMISSION D'AIR POLIS / POLISHED AIR INTAKE SYSTEMS



LIVRE UNE TRÈS GRANDE FORCE DE COUPLE ET DE PUISSANCE POUR LES CAMIONS, VUS ET "MUSCLE CARS"!  
 DELIVERS BIG TORQUE AND POWER FOR TRUCKS, SUVs & MUSCLE CARS!

CADILLAC		
02-06	Escalade ALL 5.3L / 6.0L (7.1 HP)	AEM21-8000DP
CHEVROLET / GMC		
10-12	Camaro 3.6L V6	AEM21-8028DP
07-08	Silverado SS 6.0L (elec. fan equip. only) (14.6 HP)	AEM21-8023DP
02-06	Silverado SS 6.0L (7.1 HP)	AEM21-8000DP
07-08	Silverado / Sierra 1500 5.3L (14.6 HP)	AEM21-8023DP
01-06	Silverado / Sierra / HD 4.8L & 5.3L <b>not</b> Diesel (7.1 HP)	AEM21-8000DP
07-08	Silverado / Sierra 2500/3500 6.0L (elec. fan equip. only) (14.6 HP)	AEM21-8023DP
01-04½	Silverado / Sierra 2500/3500 HD 6.6L Duramax LB7 (7.5 HP)	AEM21-8013DP
99-07	Silverado / Sierra <b>not</b> New Gen 1500 / 2500 4.8L & 5.3L (7.1 HP)	AEM21-8000DP
07-08	Suburban / Tahoe XL / Yukon 5.3L (14.6 HP)	AEM21-8023DP
00-06	Suburban / Tahoe XL / Yukon (7.1 HP)	AEM21-8000DP

CHRYSLER / DODGE / RAM		
06-08	Charger 3.5L V6	AEM21-8213DP
05-08	Charger 5.7L Hemi (9.4 HP)	AEM21-8208DP
05-08	Magnum / 300 3.5L V6	AEM21-8213DP
05-08	Magnum 300C 5.7L Hemi (9.4 HP)	AEM21-8208DP
09-13	Ram 5.7L V8	AEM21-8222DC
06-08	Ram Hemi 5.7L incl. Power Wagon	AEM21-8212DP
03-06	Ram Diesel Cummins 5.9L	AEM21-8211DP
FORD		
97-03	Expedition 4.6L & 5.4L (7.9 HP)	AEM21-8100DP
03-06	F150 4.6L & 5.4L <b>not</b> SD & Lightning, (7.9 HP)	AEM21-8100DP
11-13	Mustang 3.7L V6	AEM21-8123DP
11-13	Mustang GT 5.0L V8	AEM21-8122DP
96-04	Mustang GT <b>not</b> Bullit (7.6 HP)	AEM21-8103DP
83-93	Mustang 5.0L (w/MAF only)	AEM21-8105DP
LINCOLN		
97-03	Navigator 5.4L SOHC (7.9 HP)	AEM21-8100DP
NISSAN		
05-12	Armada 5.6L (17.9 HP)	AEM21-8502DP
04-12	Titan 5.6L (17.9 HP)	AEM21-8502DP
TOYOTA		
07-11	Tundra 5.7L V8 (6.1 HP)	AEM21-8408DP

## SYSTÈME D'ADMISSION D'AIR CALIBRÉ ÉLECTRONIQUEMENT ELECTRONICALLY TUNED INTAKE SYSTEM



AEM41-1403P  
2010 TOYOTA Corolla 1.8L

## SYSTÈMES HYBRIDES D'ADMISSION D'AIR HYBRID AIR INTAKE SYSTEMS



Conçus pour se monter directement  
aux moteurs **ACURA** et **HONDA** modifiés.  
Designed to fit directly on modified  
**ACURA** and **HONDA** engines.

AEM21-5007C  
96-00 HONDA Civic with B16A, B18A/B,  
B18C (JDM single stage manifold) & B20 LS &  
CRV blocks w/ VTEC heads (excluding USDM GSR VTEC head)



**SYSTÈMES D'ADMISSION D'AIR À HAUT RENDEMENT / HD AIR INTAKE SYSTEMS**



**FLUX D'AIR SUPÉRIEUR DE 84 % DE PLUS QUE L'ADMISSION D'ORIGINE.**

**84% MORE AIRFLOW THAN FACTORY INTAKE SYSTEM.**

Mis au point pour un maximum de puissance et de couple  
Tuned for maximum horsepower & torque

**AEM21-9221DS**  
**BRUTE FORCE HD-DIESEL**  
07-09 **DODGE** Ram 2500/3500 6.7L  
Cummins Turbo Diesel



**FILTRES "DRYFLOW" DE REMPLACEMENT  
DRYFLOW REPLACEMENT FILTERS**




**COLLET COURT OU OVAL  
SHORT NECK OR OVAL**

INLET- HEIGHT

- 2 1/2" x 5" AEM21-201DK
- 2 3/4" x 5" AEM21-202DK
- 3" x 5" AEM21-203DK
- 3" x 9" AEM21-2039DK
- 3 1/2" x 5" AEM21-204DK
- 3 1/2" x 9" AEM21-2049DK
- 4" x 9" AEM21-2059DK



**VALVES DE DÉTOURNEMENT D'AIR  
AIR BYPASS VALVES**



- AEM20-401S  
2 1/2"
- AEM20-402S  
2 3/4"
- AEM20-403S  
3"



**FILTRES DE REMPLACEMENT / REPLACEMENT FILTERS**



5 1/4" x 5"

**VB10924**  
3 1/2" inlet

**VB10920**  
2 1/4" inlet

**VB10922**  
2 3/4" inlet

**VB10925**  
4" inlet

**VB10921**  
2 1/2" inlet

**VB10923**  
3" inlet

**VB10926**  
4 1/2" inlet



5" x 5"

**VB1921C**  
2 1/2" inlet

**VB2160C**  
3" inlet

**VB1923C**  
2 3/4" inlet

**VB2161C**  
4 1/2" inlet



**VB10930**  
4" x 3 5/8"  
3" inlet

**VB10931**  
5" x 3 5/8"  
4" inlet

**FILTRE À AIR POUR  
ENTONNOIRS D'ENTRÉE D'AIR  
VELOCITY STACK AIR FILTER**



**VB10960**  
6" inlet • 5" x 3 5/8"  
Pour/For: VB10950,  
VB10951 & VB10952

**RENIFLARDS  
BREATHERS**

55mm x 68mm



**VB2164**  
19 mm inlet

**VB2165**  
9 mm inlet

**VB2167**  
12 mm inlet

**VB2166**  
15 mm inlet

**VB2168**  
25 mm inlet

**REFROIDISSEURS D'AIR  
DE SURALIMENTATION  
AIR TO AIR INTERCOOLER**



**VB12800**  
Coeur / Core : 18" x 6 1/2" x 3 1/4" • in: 2 1/2" • out: 2 1/2"  
Longueur totale : 26" • Collet centré  
Overall length : 26" • Neck centered

# RACTIVE

## FILTRES À ÉCRAN DE CHALEUR / HEAT SHIELD FILTERS



7" x 7"H  
3" inlet

**TSSF007CH**  
Chrome

**TSSF007RD**  
Rouge / Red

**TSSF007CF**  
Fibre de carbone  
Carbon fiber



5" x 7"H  
3" inlet

**TSSF300CF**  
Fibre de carbone  
translucide  
Translucent carbon fiber

**TSSF300CH**  
Chrome

## RENIFLARDS AIR BREATHERS 12 mm



**TSH112BL**  
Bleu / Blue

**TSH112CH**  
Chrome

**TSH112RD**  
Rouge / Red

## JOINTS D'ASSEMBLAGE POUR ENTRÉE D'AIR FITTING FOR INTAKE PIPES



**CAOUTCHOUC  
RUBBER**

2 1/2"

**TSSFAD4BL**  
Bleu / Blue


**TSSFAD4BK**  
Noir / Black

**TSSFAD4RD**  
Rouge / Red

3"

**TSSFAD5RD**  
Rouge / Red

## ADAPTATEURS 3" POUR DÉTECTEUR D'ENTRÉE D'AIR MASSIVE 3" MASS AIR FLOW SENSOR ADAPTERS



**TSTY76**

**BMW** 318i 92-98  
**FORD**  
**MAZDA** 84-97  
**NISSAN**  
**TOYOTA** 4 cyl.  
**VOLKSWAGEN** 87-92 Fuel Inj.



# MGP

## ENS. DE 4 COUVRE-ÉTRIERS / SET OF 4 CALIPER COVERS



AVANT / BEFORE



APRÈS / AFTER

- Aluminium T6061 formé hydrauliquement
- Soudures TIG
- Système de fixation en acier inoxydable breveté
- Fini en revêtement poudré
- Réduit la poussière de frein
- Installation facile
- Fabriqué aux États-Unis

- Hydraulically formed T6061 aluminum
- TIG welds
- Patented stainless steel fastening system
- Powder coated finish
- Reduces brake dust
- Easy installation
- Made in USA



Logo

Couleur / Color

### CHEVROLET / GMC

10-12 Camaro SS, with or without Brembo

SS

Rouge / Red

**138026**

98-02 Camaro (incl. Trans Am)

MGP

Rouge / Red

**138022**

### DODGE

10-12 Durango

MGP

Rouge / Red

**138015**

06-11 Ram 1500 4x4 / 4x2, Exclude MegaCab

MGP

Rouge / Red

**138015**

### FORD

04-08 F150

Ford Oval

Rouge / Red

**138000**

11-13 Mustang V8 5.0 & V6

Mustang (Front) / 5.0 (Rear)

Rouge / Red

**138008**

11-13 Mustang V8 5.0 & V6

Mustang (Front) / Bar & Pony (Rear)

Rouge / Red

**138009**

05-10 Mustang V8, V6, S197 platform

Mustang (Front) / Bar & Pony (Rear)

Rouge / Red

**138006**

05-10 Mustang V8, V6, S197 platform

Mustang (Front) / GT (Rear)

Rouge / Red

**138007**



**SYSTÈME D'ADMISSION D'AIR UNIVERSEL  
UNIVERSAL AIR INTAKE KIT**

**P151600**  
Inclus filtre, tuyau flexible, fixations et tuyau en silicone.  
Includes filter, flex hose, clamps & silicone hose.



**MANCHONS ET RÉDUCTEURS EN SILICONE / SILICONE REDUCERS AND SLEEVES**



4 ÉPAISSEURS / 4 PLY

**RÉDUCTEURS / REDUCERS**

**VB2764**  
Noir / Black  
2.5" x 3.5"

**VB2770**  
Noir / Black  
2.25" x 3"

**VB2770B**  
Bleu / Blue  
2.25" x 3"

**VB2771B**  
Bleu / Blue  
2.25" x 2.75"

**VB2772**  
Noir / Black  
2.5" x 3"

**VB2772B**  
Bleu / Blue  
2.5" x 3"



4 ÉPAISSEURS / 4 PLY

**VB2732**  
Noir / Black  
2.5" dia.

**VB2732B**  
Bleu / Blue  
2.5" dia.

**VB2733**  
Noir / Black  
2.75" dia.

**VB2734**  
Noir / Black  
3" dia.



4 ÉPAISSEURS / 4 PLY


**VB2708**  
Noir / Black  
2.25" x 3"

**VB2710**  
Noir / Black  
2.5" x 3"

**VB2710B**  
Bleu / Blue  
2.5" x 3"

**VB2712B**  
Bleu / Blue  
2.75" x 3"

**VB2714B**  
Bleu / Blue  
3" x 3"




4 ÉPAISSEURS  
4 PLY

90°

**VB2742**  
Noir / Black  
2.5" dia.

**VB2742B**  
Bleu / Blue  
2.5" dia.



4 ÉPAISSEURS  
4 PLY

**VB2752**  
Noir / Black  
2.5" dia.

**RÉDUCTEURS / REDUCERS**



4 ÉPAISSEURS  
4 PLY

**VB2780**  
2" - 2.5" dia.

**RENFORCÉ / REINFORCED  
-54°C À /TO 260°C**




**VB11809**  
2.75" x 3"

**VB11810**  
3" x 3"

**VB11814**  
4" x 3"

**ENTONNOIR D'ENTRÉE D'AIR  
VELOCITY STACKS**



**ALUMINIUM  
ALUMINUM**

**VB10951**  
3" x 6"  
Pour/For:  
**VB10960**

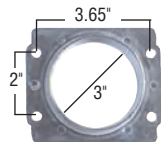


**VB12890**

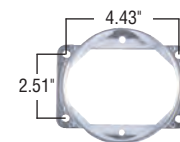
**RACCORD EN ALUMINIUM  
DE CONDUITE À DÉPRESSION  
ALUMINUM VACUUM LINE FITTING**



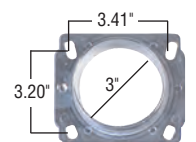
**ADAPTATEURS POUR SONDE D'ENTRÉE D'AIR MASSIVE  
MASS AIR FLOW SENSOR ADAPTERS**



**VB1994 SUBARU**



**VB1995 MITSUBISHI**



**VB1997 NISSAN**

**TUBES D'ENTRÉE D'AIR EN ALUMINIUM / ALUMINUM AIR INTAKE TUBES**



45°

**VB2175**  
3" dia. x 15"



90°

**VB2176**  
3" dia. x 13"

**VB2178**  
2.5" dia. x 13"

**TUYAU DROIT  
STRAIGHT PIPE**



**VB2174**  
2.5" dia. x 18"

**VB2882**  
2.75" dia. x 18"

**VB2173**  
3" dia. x 18"



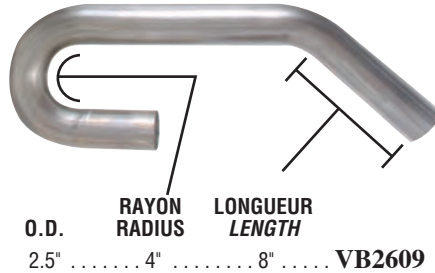

90°



**VB13050**  
2" dia. • 4" x 13"


**TUBE D'ENTRÉE D'AIR EN ALUMINIUM  
ALUMINUM AIR INTAKE TUBE**

CINTRÉ SUR MANDRIN / MANDREL BEND



2.5" ..... 4" ..... 8" ..... **VB2609**

**RÉDUCTEURS EN ALUMINIUM  
ALUMINUM REDUCERS**



<b>VB12061</b> 2.0" - 2.5"	<b>VB12067</b> 3.0" - 3.5"
<b>VB12065</b> 2.5" - 3"	<b>VB12069</b> 3.5" - 4"

**RACCORDS NON RENFORCÉS EN SILICONE  
NON REINFORCED SILICONE COUPLING**



**VB12700**  
3" x 3"



**VB12701**  
3.5" x 3"



**VB12711**  
2.5" x 3" x 3"

**VB12712**  
3" x 3.5" x 3"

**VB12720**  
3" x 5"

**ENS. DE BOYAUX DE DÉPRESSION EN SILICONE  
SILICONE VACUUM HOSE KITS**



**VB2104R**  
Rouge / Red



**VB2104B**  
Bleu / Blue

Comprend / Includes :  
5' de/of 1/8" (3.2mm),  
10' de/of 5/32" (3.75mm),  
4' de/of 3/16" (4.5mm),  
4' de/of 1/4" (6mm),  
et/and 2' de/of 3/8" (10mm)

**RACCORDS  
UNIVERSELS DE  
CANALISATION  
DE DÉPRESSION  
UNIVERSAL  
VACUUM LINE  
FITTINGS**

ALUMINIUM / ALUMINUM



**VB2896**  
16mm O.D.

**VB2897**  
19mm O.D.

**COLLETS DE SERRAGE  
EN ACIER INOXYDABLE  
STAINLESS STEEL HOSE CLAMPS**



Paquet de 10 / Pack of 10

**VB12154**  
2.5" - 3.5"

**T-BOLT**

Vendu à la paire  
Sold in pairs



**VB2794**  
3.01" - 3.25"

**VB2798**  
4.20" - 4.60"

**VB2795**  
3.28" - 3.60"

**VB2797**  
4.75" - 5.10"

**VB2803**  
3.50" - 3.80"

**CONTRÔLEUR MANUEL DE  
SURALIMENTATION  
MANUAL BOOST CONTROLLER**



**VB16900**

Une clé d'ajustement, que vous pouvez transporter sur votre porte-clé, est incluse pour que vous puissiez ajuster la suralimentation à votre gré.  
An adjustment key is also included which you can carry around on your keychain for adjusting boost whenever you wish.



**MINUTERIE DE TURBO / MICRO TURBO TIMER**



2.1" x 2.3" x 0.9"

**TSEV1802**

Assure le refroidissement du moteur nécessaire pour protéger les pièces internes du turbocompresseur. Réglage continu du temps (de 0 à 9 min 50 sec). Fonction de compte à rebours.

Ensures proper engine cool-down to protect vital turbo internals. Continuously variable time adjustment (0-9 min. 50 secs). Countdown timing function.

**COLLETS DE SERRAGE  
EN ACIER INOXYDABLE  
STAINLESS STEEL HOSE CLAMPS**



**TS470225**  
2.25" T-Bolt

**TS470300**  
3" T-Bolt

**TS470250**  
2.5" T-Bolt


**TS470350**  
3.5" T-Bolt

**TUYAUX EN SILICONE RENFORCÉS / REINFORCED SILICONE HOSES**

Épaisseur de 5mm. Résiste à des températures de -50°C à 160°C. Résistant à : rayon UV, huile, carburant, ozone, oxygène.  
5mm Thickness. Stand temperature of -50°C to 160°C. Resistance to: UV, oil, fuel, ozone, oxygen.



**TUYAU DROIT  
STRAIGHT HOSE**  
**TS440300**  
DIA.  
DIA.  
3"



**ADAPTATEUR DROIT  
STRAIGHT ADAPTER**  
**TS450600**  
DIA.  
DIA.  
2.5" / 3"



**COUDE  
ELBOW**  
**TS460300**  
DIA.  
DIA.  
3"

135°



90°

**ADAPTATEUR  
POUR COUDE  
ELBOW ADAPTER**  
**TS450602**  
DIA.  
DIA.  
2.5" / 3"

**ANGLE  
ANGLE**  
90°



# R.J.S.

### AUTOCOLLANT / STICKER



**VB2981W**  
6" x 2 1/2"


### CEINTURES DE COMPÉTITION / COMPETITION SEAT BELTS

Pour usage hors-route / For off-road use

**50520**  
Noir / Black  
**50520-4**  
Rouge / Red



**50540**  
Noir / Black  
**50540-4**  
Rouge / Red



# RACTIVE

### SUPPORTS POUR SIÈGE SEAT BRACKETS

VENDU À LA PAIRE: GAUCHE & DROITE.  
SOLD IN PAIRS: LEFT & RIGHT



**TS7504**  
CHEVROLET Cavalier 95-03  
PONTIAC Sunfire 95-03

### CEINTURES / SEAT HARNESSSES



**TST80030**  
Noir / Black

### COUSSINETS D'ÉPAULE SHOULDER PADS

VENDU À LA PAIRE / SOLD IN PAIRS



**TS800GY**

# PILOT™

### ENSEMBLE CADEAU GIFT PACKAGE



**PPM-252B**  
Bleu / Blue  
Pédales sports (manuelles), poignée  
d'embrayage et capuchons de valve  
Sport pedals (manual), shifter knob and  
valve caps

### COUSSINET D'ÉPAULE EN CUIR LEATHER SHOULDER PAD

VENDU À L'UNITÉ / SOLD PER UNIT



**PPM-817**  
Dragon

### EMBLÈME / EMBLEM

VENDU À L'UNITÉ / SOLD PER UNIT



**PPM-752**  
5 1/2" x 15/16"

### ALLUME-CIGARE / CIGARETTE LIGHTER



**PIP-405**  
Skull



**PIP-074**  
10 GAUGE

### PORTE-CLÈS / KEY CHAIN



**PKC-207**  
Iron Cross



## SIÈGES DE COURSE À DOSSIER HAUT / HI-RACING SEATS



**RCI8000S**  
Noir / Black



**RCI8440S**  
Naturel / Natural



**HOUSSE EN VINYLE  
VINYL COVER**

**RCI8001S**  
Noir / Black



**HOUSSE / COVER**

**RCI8443B**  
Rouge / Red

**POLYÉTHYLÈNE / POLYETHYLENE**  
Les sièges en polyéthylènes sont résistants et légers à double épaisseur. Les pièces de montage sont incluses. Les sièges hauts sont de 20" de large, 33" de haut, pèsent 9 lbs. et 18 degré d'inclinaison.  
*Poly seats are strong with lightweight double wall construction. Fixed mount are included. Hi back seats are 20" wide 33" tall 9 lbs. 18 degree layback.*

**ALUMINIUM**  
**PAROI DOUBLE AUX ZONES DE TENSION  
DOUBLE-WALL IN HIGH-STRESS AREAS**

Soudure .100 en aluminium 5051  
17" large x 34" haut, 9 lbs.  
*Tig-welded .100 5051 aluminium. Hi-back  
17" wide x 34" tall, 9 lbs.*



## SIÈGE DE COURSE / RACING SEAT

**SIMILICUIR  
LEATHERETTE**



Vendu à l'unité  
*Sold per unit*

**3A25-2925**

Noir / Black

**3A25-2925RS**

Noir avec couture rouge  
*Black with red stitching*



## HARNAIS / HARNESS



Type cam lock / Cam lock style

**3A25-0045**

Noir / Black

## SUPPORTS / BRACKETS



**ACURA**

94-99 Integra (Gauche/Left) **3A24-1050**

94-99 Integra (Droite/Right) **3A24-1051**

**HONDA**

96-00 Civic (Gauche/Left) **3A24-1126**

96-00 Civic (Droite/Right) **3A24-1127**

# electro

## CASQUES DE MOTO APPROUVÉ DOT FMVSS N.218 / MOTORCYCLE HELMETS DOT FMVSS N.218 APPROVED



**DEMI / HALF**

Léger. Grandeur  
ajustable.  
*Lightweight.  
Adjustable size.*

**EHEWHH001B**

Large - XLarge  
Large - XLarge



**3/4 / OPEN FACE**

Entrée d'aération à l'avant et sortie à l'arrière. Palette à 3 boutons à pression.  
*Front intake & rear exhaust vents.  
3 snap bubble visor.*

**EHEW05001A**

Petit - Moyen  
Small - Medium

**EHEW05001B**

Large - XLarge

Les codes en ROUGE indiquent un item discontinué à quantité limitée / Codes in RED indicate a limited quantity discontinued item





### VÊTEMENTS DE CONDUCTEUR / DRIVER APPAREL



Les vestons et les pantalons sont confortables, sécuritaires et de bonne qualité. Protection contre le feu, une fermeture à 2 directions, bande à velcro au cou et taille élastique. *Jackets and Pants provide comfort, style safety and a great value. Flame-retardent protection, two-way zippers, velcro closure collars, and elastic waist bands.*

#### COSTUMES À COUCHE SIMPLE / SINGLE LAYER SUITS CHARTRE DE GRANDEURS POUR ADULTES / ADULT SIZING CHART

POINTURE SIZE	TAILLE WAIST	ENTREJAMBE INSEAM	POIDS WEIGHT	GRANDEUR HEIGHT
L	36-40	33	155-175	6'0"-6'1"
XL	40-44	34	180-205	6'2"

**SFI 3-2A/1**  
PANTALONS / PANTS

**RCI9638D**  
Large  
Noir / Black

**RCI9648D**  
X-Large  
Noir / Black

### GANTS À COUCHE SIMPLE NOMEX RACE GLOVES SINGLE LAYER



**SFI 3-3**  
**RCI9546D**  
X-Large  
Noir / Black

### SAC DE CASQUE HELMET BAG



**RCI7803D**  
Noir / Black

### ENS. D'ANCRAGE POUR CEINTURE BELT SNAP IN KIT



**RCI9250A**  
Vendu à la paire  
Sold in pairs

### FILETS POUR FENÊTRE WINDOW NETS



**RCI7600D**  
Noir / Black  
18" x 24"

### CEINTURES DE SÉCURITÉ / DRIVER RESTRAINTS



Toutes les ceintures de sécurité sont fabriquées de sangle extra longue de haute qualité qui s'ajustent avec tous les ferrures de montage, arceau de sécurité, plancher monté, et système d'attache. Tous les attachements de sécurité sont de type SFI 16.1.

*All belts sets Include high quality extra long webbing with all mounting hardware for roll bar, floor mount, bolt-in. All latch & link or aircraft-style quick release cam-lock systems are SFI 16.1.*

**RCI9210B**  
Rouge / Red  
Loquet / Latch

**RCI9210D**  
Noir / Black  
Loquet / Latch

**RCI9210C**  
Bleu / Blue  
Loquet / Latch

**RCI9210CD**  
Noir / Black  
Serrure batteuse  
Cam lock



### PLATINIUM SERIES 3 INCH

La série Platinum système d'attache de conducteur d'une durée de 4 ans, présente une ceinture de 3" tissé en polyester qui donne moins d'allongement durant l'utilisation. Ce système universelle 5-6 points est très résistant et permet un ajustement parfait de l'utilisateur.

*Platinum Series 4-year driver restraint system features 3" polyester webbing which provides less elongation under a load, high strength alloy hardware, universal 5-6 point system for a fully-adjustable occupant fit.*



#### SFI 16.1

**RCI9210PL**  
5-6 point  
Latch

**RCI9210CPL**  
5-6 point  
Cam lock

### RÉSERVOIRS D'ESSENCE POUR VOITURE DE COURSE DRAG RACE CELLS

12 boulons, super résistant, type aéronautique, verrou de levier, assemblage de couvercle encastré. *12 bolt, heavy duty, aircraft style, lever lock, flush mount lid assembly.*



12 Gallons  
12 Gallon

#### PRO STREET

Les réservoirs Pro Street ont un fond plat avec 1 capteur et évent roulant. Un unité d'envoi de 0 à 90 Ohm est inclus avec les réservoirs Pro Street.

*Pro Street cells are flat bottom with 1 pickup and roll over vent. 0 to 90 Ohm sending unit included with Pro Street cells.*

**RCI1120S**  
17"L x 17"W x 11"H

### MOUSSE DE SÉCURITÉ SAFETY FOAM



**RCI7050A**  
1 baton / 1 stick

3"L x 6"W x 16"H

## BOUGIES D'IMPULSION / PULSE PLUGS

S.V.P. téléphonez au bureau des commandes pour applications et information: *Please call our order desk for applications and information:*  
450-691-1062  
1-800-361-3544



### PERFORMANCE

- Plus de chevaux-vapeur et de puissance (12%)
- Combustion plus précise et efficace
- Une meilleure réponse de commande de puissance
- More horsepower and torque (12%)
- More precise & efficient combustion
- Better throttle response


**NE FAIT PAS AVEC TURBO D'ORIGINE  
WILL NOT FUNCTION WITH OEM TURBO**

**JAUGE D'ÉCARTEMENT DE BOUGIE  
SPARK PLUG GAP GAUGE**



ITN990087

**BOUGIE D'ALLUMAGE  
SPARK PLUG**




**BOUGIE D'IMPULSION  
PULSE PLUG**

### VENDU À LA PAIRE / SOLD IN PAIRS

ACURA	HYUNDAI	TOYOTA
96-08 Integra / RSX / TL / TSX <b>BE1i</b>	96-11 Accent / Azera / Elantra Sonata / Tiburon <b>BE1i</b>	96-08 Camry / Celica / Matrix Prius / Yaris <b>BE1i</b>
AUDI	JEEP	VOLKSWAGEN
96-10 A4 Quattro <b>BE1i</b>	96-06 Cherokee / Wrangler <b>BE1i</b>	96-10 Beetle / Golf Jetta / Passat 4 cyl. <b>BE1i</b>
BMW	NISSAN	VOLVO
96-08 325i <b>BE1i</b>	02-06 Altima / Maxima <b>DG1i</b>	96-08 S40 / V70 <b>BE1i</b>
HONDA	96-01 Altima / Maxima <b>BE1i</b>	
96-07 Accord <b>BE1i</b>	01-10 Pathfinder <b>DG1i</b>	
96-11 Civic / Fit / Element <b>BE1i</b>		
06-11 Civic Hybrid <b>DG1i</b>		



### ATTACHES EN ACIER INOXYDABLE STAINLESS STEEL CABLE TIES



#	Qté / Qty	Dim.
VB25895	10	7.5"

Idéal pour installer/sécuriser les gaines protectrices ultra robustes pour hautes températures.  
*Ideal for installing/securing heavy duty and high temp sleeving.*

### TUBE FLEXIBLE "EXTREMESHIELD 1200" EXTREMESHIELD 1200 FLEXIBLE TUBING



NON EXTENSIBLE  
NOT EXPANDABLE

#	Longueur / Length	Dim.
VB25820	5'	1/2"

Installation facile par glissement. Offre une protection exceptionnelle pour vos fils, boyaux et câbles pour des températures allant jusqu'à 1200°F.  
*Provides easy slip-on installation and outstanding protection for your wires, hoses and cables from temperatures up to 1200°F.*

### ENVELOPPE RÉFLÉCHISSANTE FLEXIBLE "EXTREMESHIELD 1400" EXTREMESHIELD 1400 FLEXIBLE REFLECTIVE WRAP




#	Longueur / Length	Dim.
VB25830	4'	1/2"

Cette enveloppe thermique en fibre de verre aluminisée est conçue pour une installation facile sur les fils et boyaux qui ne peuvent être désassemblés aisément. Entourez-la simplement sur votre composante et scellez-la avec languette adhésive incluse. Assure une protection pour des températures extrêmes allant jusqu'à 1400°F.

*This aluminized fiberglass thermal wrap is designed for easy installation on lines and hoses that can't be easily disassembled. Simply wrap the pre-formed split tubing around the components and seal it with the included high temperature adhesive strip to provide protection from extreme temperatures (Up to 1400°F.)*



**REVÊTEMENT POUR TUNNEL ET PLANCHER  
FLOOR AND TUNNEL SHIELD**



- Excellente isolation de la chaleur et du son
- Endos adhésif pour installation facile
- Peut être coupé
- *Excellent heat and sound barrier*
- *Self adhesive backing for easy installation*
- *Can be trimmed*

**DEi050501**  
2' x 21"

**DEi050502**  
4' x 21"

**DEi050503**  
4' x 42"

**REVÊTEMENT EN ROULEAUX FAIT DE TITANE  
POUR TUYAUX D'ÉCHAPPEMENT  
TITANIUM EXHAUST  
WRAPS IN ROLLS**



**DEi010128**  
1" x 15'

**DEi010129**  
2" x 15'

**DEi010126**  
1" x 50'

**DEi010127**  
2" x 50'

**REVÊTEMENT EN ROULEAUX FAIT DE FIBRE DE VERRE POUR TUYAUX D'ÉCHAPPEMENT  
FIBERGLASS EXHAUST WRAPS IN ROLLS**



- Réduit de 50% la température sous le capot
- Améliore la performance
- Résiste à 1093°C de chaleur continue directe
- *Reduces under hood temperatures by 50%*
- *Improves horsepower*
- *Withstands direct heat of 1093°C continuously*

1" x 15'

1" x 15'

1" x 50'

1" x 50'

2" x 15'

2" x 15'

2" x 50'

2" x 50'

**COULEUR / COLOUR**

Naturel / *Natural*

Noir / *Black*

Naturel / *Natural*

Noir / *Black*

Naturel / *Natural*

Noir / *Black*

Naturel / *Natural*

Noir / *Black*

**DEi010105**

**DEi010120**

**DEi010101**

**DEi010107**

**DEi010106**

**DEi010121**

**DEi010102**

**DEi010108**

**REVÊTEMENT À USAGE MULTIPLE  
MULTIPLE USE VERSA-SHIELD**



**DEi010402**  
7" x 24"

- Protégez votre démarreur, carburateur, distributeur et plusieurs autres
- Résiste à 1093°C de chaleur rayonnante
- *Withstands 1093°C of radiant heat*
- *Protect your starter, carburetor, distributor and many more*

**ATTACHES EN ACIER INOXYDABLE  
STAINLESS STEEL LOCKING TIES**



**DEi010205**

4 attaches de 8" & 4 attaches de 14"  
*4 ties of 8" & 4 ties of 14"*

**DEi010202**

4 attaches de 14"  
*4 ties of 14"*



**DEi010201**

8 attaches de 8" / *8 ties of 8"*

**DEi010203**

10 attaches de 20" / *10 ties of 20"*

**LUNETTES DE SÉCURITÉ / SAFETY GLASSES**



Protection contre les rayons ultraviolets à 100% & résiste au égratignure  
*100% UV protection & scratch resistant*

**DEi070510**  
Clair / *Clear*

**DEi070511**  
Jaune / *Yellow*

**DEi070512**  
Fumée / *Smoke*

**ENS. DE BOULONS À DEL ILLUMINÉS  
POUR PLAQUE  
LICENSE PLATE LED KITS**



Poli / *Polished*



**DEi030309**  
Paquet de 4 / *Pack of 4*

**DEi030310**  
Paquet de 2 / *Pack of 2*



## ENS. D'ISOLANT À TUYAU AVEC ATTACHES / PIPE WRAP AND LOCKING TIE KITS



2" x 25'

DEi010119  
Noir / Black

DEi010122  
Tan

DEi010123  
Titane / Titanium

- Protège les composants sous le capot de la chaleur directe
- Préviens les brûlures causés par les tuyaux d'échappement de motocyclette
- Enveloppez des sections de tuyau d'échappement pour empêcher la chaleur d'entrer dans le véhicule
- L'isolant en titane résiste à la chaleur jusqu'à 980°C
- Inclut 4 attaches de 8" en acier inoxydable 304
- Protect under hood components from direct heat
- Prevent burns from hot motorcycle pipes
- Strategically wrap sections of pipe to block heat from entering vehicle
- Titanium wrap withstands heat up to 980°C
- Includes four 8" 304 stainless steel locking ties

### RUBAN ADHÉSIF SPEED TAPE



DEi060202  
2" x 40'  
Damier  
Checker-Board

### ROULEAU DE RUBAN ADHÉSIF SELF ADHESIVE COOL TAPE ROLL



DEi010408  
1 3/8" x 15'

- Résiste à 1093°C de chaleur intermittente
- Flexible et facile à appliquer
- Endos solide et adhésif
- Mince
- Withstands 1093°C intermittent heat
- Flexible and easy to apply
- Strong self adhesive backing
- Thin

### RUBAN À RÉPARATION RAPIDE / QUICK FIX TAPE



- Résiste à la température de -54°C jusqu'à 260°C
- Scelle les embouts de boyaux, fils, connections et plus
- Peut être installé sur les surfaces mouillées
- Résistant à la corrosion et l'humidité
- Scellant permanent contre l'air et l'eau
- Résiste aux solvants, huiles, carburants, acides et déversements de produits chimiques
- Withstands temperature from -54°C to 260°C
- Seal ends of hoses, bundle & wrap wires, weatherproof connections & more
- Can be applied to wet surfaces
- Corrosion & moisture resistant
- Permanent air / liquid tight seal
- Resists solvents, oils, fuel, acids & chemical spills

DEi010491  
Noir / Black

DEi010494  
Jaune / Yellow

DEi010492  
Rouge / Red

DEi010495  
Gris / Gray

DEi010493  
Bleu / Blue

### REVÊTEMENT ALUMINISÉ / ALUMINIZED SLEEVING



DEi010414  
1/2" I.D. x 3'

DEi010406  
3/4" I.D. x 3'

DEi010415  
1/2" I.D. x 15'

DEi010407  
3/4" I.D. x 15'

- Protège les fils, câbles et lignes de freins et d'essence
- Résiste directement à 260°C de chaleur continue
- Fabriqué de tube de nylon, pas de plastique
- Réduit la chaleur moyenne de 43%
- Protects wires, cables, fuel and brake lines, etc...
- Withstands up to 260°C direct continuous heat
- Made of nylon tubing-not plastic
- Reduces temperature average of 43%



DEi010403  
3/4" dia. x 3'

- Résiste directement à 260°C de chaleur continue et 1093°C de chaleur radiante
- Repousse 90% de la chaleur radiante des fils, câbles et boyaux
- Withstands 260°C direct continuous 1093°C radiant heat
- Reflects 90% of radiant heat away from wires, cables and hoses



DEi010405  
1 1/2" - 1 1/4" dia. x 3'

- Conçu pour envelopper facilement
- Repousse 90% de la chaleur radiante des fils, câbles et boyaux
- Hook & loop closure design
- Reflects 90% of radiant heat away from wires, cables and hoses



PAQUET DE 4 / PACK OF 4

DEi010409  
3/4" dia. x 6"

- Résiste à 1093°C de chaleur radiante
- Préviens la combustion et le craquelage des fils
- Withstands 1093°C radiant heat
- Prevents wires from burning and cracking

### REVÊTEMENT POUR COIFFE DE BOUGIE / SPARK PLUG BOOT INSULATION



DEi010541  
Paquet de 2 / Pack of 2

DEi010542  
Paquet de 8 / Pack of 8

- Universel : fait sur la plupart des coiffes droites ou en angle
- Résiste aux abrasions, produits chimiques & autres contaminants
- Apparence de fibre de carbone
- Construction robuste & durable
- Universal : fits most straight or angled boots
- Resistant to chemicals, abrasions & other contaminants
- Cool carbon fiber look
- Strong, durable & long lasting construction



Argent / Silver

DEi010551  
Paquet de 2  
Pack of 2

DEi010552  
Paquet de 8  
Pack of 8

- Universel : fait sur la plupart des coiffes droites ou en angle
- 1 1/4" I.D. at both ends
- Résiste directement à 649°C de chaleur
- Construction à double parois en fibre de verre
- Universal : fits most straight or angled boots
- 1 1/4" I.D. at both ends
- Withstands up to 649°C of direct heat
- Glass fiber double-wall construction



DEi010501  
6"  
Argent / Silver  
Paquet de 2  
Pack of 2

- Universel : fait sur la plupart des coiffes droites ou en angle
- Résiste directement à 649°C de chaleur continue
- Universal : fits most straight or angled boots
- Withstands to 649°C of direct continuous heat



## ENS. DE REVÊTEMENT POUR TURBO / TURBO INSULATION KIT

CONÇU POUR RÉDUIRE LE DÉCALAGE DU TURBO / DESIGNED TO REDUCE TURBO LAG

Comprend la couverture en titane rembourré pour le turbo, revêtement en titane de 2" x 15', 2 attaches de 14" en acier inoxydable et 5' de fil d'attache.

*Includes padded titanium turbo blanket, 2" x 15' roll of titanium wrap, two 14" stainless steel lock ties and 5' of fastening wire.*



**DEi010141**  
2.5" dia. interne.  
19" circonférence.  
2.5" internal dia.  
19" circumference

**DEi010145**  
3" dia. interne.  
21" circonférence.  
3" internal dia.  
21" circumference



## REVÊTEMENT DE SILICONE EN AÉROSOL - 12 OZ. HI-TEMP SILICONE COATING SPRAY - 12 OZ.



**DEi010301**  
Noir  
Black

- Protection contre la chaleur jusqu'à 816°C
- Plusieurs usages à la maison et l'atelier
- Scelle et protège le ruban pour tuyaux d'échappement
- Heat protection up to 816°C
- Many uses around the home and shop
- Seals and protects exhaust wrap

**DEi010302**  
Aluminium  
Aluminum




**DEi090400**

Scelle métal à métal jusqu'à 0,050" et procure une résistance de basse pression immédiatement après l'application. (Durci en 3-4 minutes.)

*Seals metal on metal gaps up to 0,050" and provides resistance to low pressures immediately after assembly. (Cures within 3-4 minutes.)*

## REVÊTEMENT PROTECTEUR DE TEMPÉRATURE ÉLEVÉE HI-TEMP INSULATION COVER



Reflect-A-GOLD est un tissu laminé en fibre de verre polyamide polymère métallisé avec un adhésif sensible à la haute température pour une utilisation dans des environnements à extrêmes variation de température. Il est léger et facile à appliquer et à retirer.

- Pour la cloison pare-feu, couvercle du moteur, planchers, sous le siège et plus
- Résiste à 454°C de chaleur continue
- Léger et flexible-Tailler à la grandeur désirée


*Reflect-A-GOLD is a metalized polyamide polymer laminated glass cloth with a high temperature pressure sensitive adhesive for use in extreme temperature swing environments. It is lightweight and easy to apply and remove.*

- For firewalls, engine covers, floors, seat bottoms & more
- Capable of handling continual temperatures up to 454°C
- Light weight and flexible-Trim to size

**DEi010391**  
12" x 12"

**DEi010392**  
12" x 24"

**DEi010396**  
2" x 15"



Reflect-A-Cool offre une réflectivité de la chaleur élevée pour protéger les composants et les matériaux sensibles à la température contre les dommages de la chaleur et les points chauds. Fabriqué d'un aluminium réfléchissant aluminisé, soutenu avec une couche à base de fibre de verre, il est capable de résister à des températures continues de 204°C.

*Reflect-A-Cool offers high heat reflectivity to protect temperature-sensitive components and materials against heat damage and hot spots. Made of an aluminized reflective foil, backed with a based layer of glass fiber, it is able to withstand continuous temperatures of 204°C.*

**DEi01041**  
36" x 48"

**DEi010460**  
12" x 12"

**DEi010461**  
12" x 24"

**DEi010462**  
24" x 24"

## ENS. DE REVÊTEMENT ET RUBAN RÉSISTANT AU FEU FIRE SLEEVE AND TAPE KIT



INCLUT 16" DE RUBAN / INCLUDES 16" FIRE TAPE


**DEi010470**  
3/8" ID x 3'

**DEi010472**  
5/8" ID x 3'

**DEi010474**  
1" ID x 3'

- Résiste à 260°C de chaleur continue et 1093°C de chaleur intermittente
- Idéal pour protéger les boyaux, fils électriques, canalisations d'huile et de carburant
- Withstands 260°C continuous / 1093°C intermittent heat
- Ideal for protecting hoses, electrical wiring, oil and fuel lines

## CHEMISES THERMIQUES HEAT SHEATHS



**DEi010418B50**  
1/2" ID x 50'

**DEi010403B50**  
3/4" ID x 50'

**DEi010419B50**  
1" ID x 50'

**DEi010404B50**  
1 1/4" ID x 50'

**DEi010420B50**  
1 1/2" ID x 50'



## MATÉRIEL POUR PERFORMANCE ACOUSTIQUE PERFORMANCE ACOUSTICAL MATERIAL



Au dessus de 24°C l'assourdissement est 40% plus élevé que la compétition. Maintien l'adhérence de -34°C à 204°C. Atténus les basses fréquences et sert de barrière pour les médiums et hautes fréquence. S'adhère à des surfaces irrégulières. Aucune préparation de la surface requise. Tailler à la grandeur désiré avec des ciseaux ou couteau, retirer le support et appliquer.


*40%+ better damping performance above 24°C vs. leading competitive brand. Maintains adhesion from -34°C to 204°C. Low frequency damping. Mid & high frequency barrier. Bonds to irregular and contour shaped surfaces. No surface preparation required. Trim to size with scissors or knife, peel backing and apply.*

#	Description	Sq.In.	Applications
DEI050200	Ens. de base (2) / Basic kit (2) • 12" x 11 1/2"	138"	Haut-parleur / Speaker
DEI050202	Ens. de base (4) / Basic kit (4) • 12" x 11 1/2"	276"	4 Haut-parleurs/tableau de bord / 4 Speakers/Dash
DEI050204	Ens. de base (8) / Basic kit (8) • 12" x 11 1/2"	552"	Porte/plafond / Door/Ceiling
DEI050206	Ens. pour camion, porte & tableau de bord Truck, Door & Dash kit • 12" x 23" (6)	1656"	Hatchback
DEI050210	Ens. pour camion, porte & tableau de bord Truck, Door & Dash kit • 12" x 23" (10)	2760"	Coffre / Trunk
DEI050212	Ens. pour camion, porte & tableau de bord Truck, Door & Dash kit • 12" x 23" (20)	5520"	Intérieur complet / Complete interior

### OUTILS / TOOLS



**DEI050216**  
Couteau à lame verrouillable  
Blade lock knife



**DEI050218**  
Rouleau d'installation "Boom Mat"  
Boom Mat installation roller

### ÉCRANS DE HAUT-PARLEUR "BOOM MAT" / BOOM MAT SPEAKER Baffles VENDU À LA PAIRE / SOLD IN PAIRS


Les écrans de haut-parleur sont faits de mousse polyéthylène qui enveloppe le haut-parleur pour empêcher la saleté et l'humidité de s'infiltrer, en fournissant une coquille protectrice. Aussi, ils maximisent la performance du haut-parleur en isolant la fréquence, tout en atténuant la vibration du métal et de l'encadrement. *Speaker baffles are made from high-tech closed-cell polyethylene foam which encases the speaker to seal out dirt and moisture while providing a protective shell. They also maximize speaker performance by isolating the correct frequency response while damping reverberation in the sheet metal and panel-to-frame resonance.*



	Description	Largeur Width	Hauteur Height	Profondeur Depth
DEI050320	5 1/4" Rond / Round	6 1/2"	6 1/2"	4"
DEI050321	5 1/4" Rond mince / Round slim	6 1/2"	6 1/2"	2 1/2"
DEI050330	6 1/2" Rond / Round	7"	7"	3 1/2"
DEI050331	6 1/2" Rond mince / Round slim	7"	7"	3"
DEI050340	6 3/4" Rond / Round	7 1/2"	7 1/2"	5"
DEI050361	5" x 7" Ovale mince / Oval slim	8 1/2"	7"	3"
DEI050380	6" x 9" Ovale / Oval	10 1/2"	7 3/4"	4 1/2"
DEI050381	6" x 9" Ovale mince / Oval slim	10 1/2"	7 3/4"	3 1/2"



## MATÉRIEL POUR PERFORMANCE ACOUSTIQUE PERFORMANCE ACOUSTICAL MATERIAL




### DOUBLURE THERMALE ACOUSTIQUE SOUS LE CAPOT UNDER HOOD THERMAL ACOUSTIC LINING

Conçu principalement pour le compartiment moteur comme un moyen de réduire considérablement la chaleur et le bruit tout en étant facile à installer avec sa surface autocollante.

*Designed primarily for the engine compartment as a way to greatly reduce heat and noise with an easy peel and stick product anyone can install.*

**DEi050130**  
32" x 54"  
12 pi. ca. / sq. ft.




### SOUS TAPIS LÉGER - UC LITE UNDER CARPET LITE - UC LITE

Avec sa multi-couche à 1/2" d'épaisseur et son matériel imperméable, cet assourdisseur est extrêmement flexible et facile à installer, même sur les parties les plus difficiles telles que; les garnitures de portes, de toit, les couvercles de coffres et encore plus.

*With its 1/2" thick multi-layer and its high tech water proof composition material, this superior sound decoupling material is extremely flexible and easy to install on those hard to cover areas like door liners, rear deck, headliners and more.*

**DEi050110**  
24" x 54"  
9 pi. ca. / sq. ft.

**DEi050111**  
48" x 54"  
18 pi. ca. / sq. ft.




### BARRIÈRE DE SON ALLURE CUIR LEATHER LOOK SOUND BARRIER

Ce tapis est le choix idéal pour réduire le bruit et avoir un apparence de cuir. Il est conçu pour insonoriser les coffres, les panneaux de portières, les planchers et les caissons pour haut-parleur. Résistant jusqu'à 99°C.

*This mat is an ideal way to reduce noise and have a premium leather appearance. It is designed for insulating trunks, door panels, floors, speaker boxes and package shelves. Heat resistant to 99°C.*

**DEi050120**  
24" x 48"  
8 pi. ca. / sq. ft.

**DEi050121**  
48" x 48"  
16 pi. ca. / sq. ft.




### "BOOM MAT" AMORTISSEUR SUPER RÉSTANT BOOM MAT HEAVY DUTY DAMPING MATERIAL

Fournit le plus grand écart de température d'amortissement (-29°C to 79°C). Une densité de 111 lb/pi<sup>3</sup> et une densité de surface de 0.65 lb/pi<sup>2</sup>. Texturé noir.

*Provides the widest temperature range of active damping (-29°C to 79°C). A measured density of 111 lb/ft<sup>3</sup> and surface density of 0.65 lb/ft<sup>2</sup>. Black wrinkle finish.*

**DEi050230**  
24" x 54" (0.070" d'épaisseur/thick)  
9 pi. ca. / sq. ft.




### "BOOM MAT" BARRIÈRE DE SON MALÉABLE BOOM MAT MOLDABLE NOISE BARRIER

Bloque les sons indésirables lorsqu'il couvre tout la surface nécessaire. Installation non permanente, s'enlève facilement. Maléable, se moule à votre plancher. Solution économique plus efficace.

*Blocks unwanted Road Noise when used over the entire surface area. Not a permanent installation, easily removable. Moldable, conforms to the shape of your floor pan. Highly effective low cost alternative to using damping products only.*

**DEi050103**  
24" x 54"  
9 pi. ca. / sq. ft.

**DEi050104**  
48" x 54"  
18 pi. ca. / sq. ft.



### SOUS TAPIS - UC UNDER CARPET - UC

Avec sa deuxième couche insonorisante, Under Carpet élimine tous les sons de moteurs, les grincements, les vibrations et la chaleur indésirable (5.6 db et 25% de réduction). Peut être ajouté sous les tapis, sur la cloison pare-feu, ou n'importe où à l'intérieur de la voiture.

*Under carpet is a second layer sound deadening and insulation mat. It eliminates squeaks, rattles, vibration and unwanted engine noise and heat (by 5.6 db and 25% reduction). Can be added under carpet, on fire walls, or anywhere in the interior of a vehicle.*

**DEi050100**  
24" x 54"  
9 pi. ca. / sq. ft.

**DEi050101**  
48" x 54"  
18 pi. ca. / sq. ft.

## AÉROSOL "BOOM MAT" / BOOM MAT SPRAY-ON



**DEi050220**

Boom Mat est parfait pour les endroits dur à atteindre comme l'intérieur du coffre, le panneau latéral, dessous du véhicule, tôle de carrosserie et à l'intérieur des panneaux de porte. En plus de réduire le bruit, la vibration et servir de sous-couche, l'aérosol "Boom Mat" sert également de barrière thermique isolante contre la chaleur. Aide à prévenir la rouille. Ne craque et ne s'écaille pas. Surface prête pour l'application dans 6 heures. Couvre environ 20 pied carré.

*Boom Mat Spray-On is perfect for those hard to reach places such as trunk interiors, fender wells, undercarriage, body panels and inside door panels to name a few. In addition to reducing noise, vibration and serving as an undercoating, Boom Mat Spray-On also serves as a thermal barrier insulating against heat. Helps prevent rust. Won't crack or chip. Paintable in 6 hours. Covers approximately 20 sq. ft.*

# ROTO-TECH

## DISQUES DE FREIN D'EXTRÊME PERFORMANCE PERFORÉS ET RAINURÉS EXTREME PERFORMANCE BRAKE ROTORS CROSS DRILLED & SLOTTED

Électroplaqué de zinc et d'argent : La surface, qui ne freine pas, ne rouillera pas.  
Silver zinc electroplated: Non braking surface will not rust

	<b>ACURA</b>	<b>AVANT GAUCHE FRONT LEFT</b>	<b>AVANT DROIT FRONT RIGHT</b>
90-01	Integra not Type R 97-00	EPS3295L	EPS3295R
	<b>HONDA</b>		
01-03	Civic All	EPS3295L	EPS3295R
96-00	Civic EX 2/4 dr	EPS3295L	EPS3295R
94-95	Civic 4 dr LX, 3 dr, with ABS	EPS3295L	EPS3295R
90-95	Civic EX / Si 2 dr	EPS3295L	EPS3295R
94-97	Del Sol with ABS	EPS3295L	EPS3295R



### DISQUES DE FREIN D'ORIGINE / OEM BRAKE ROTORS

Vendu à l'unité / Sold per unit



Avant / Front

OEM5580

CHEVROLET  
Cavalier 92-05

PONTIAC  
Sunfire 92-05

### SIMULATEURS DE FREINS À DISQUE 10" 10" BRAKE DISC SIMULATORS



Vendu à la paire  
Sold in pairs

PA25-400  
Argent / Silver



### BANCS D'ATELIER / GARAGE STOOLS



PL4747R01  
DODGE



PL4750R01  
CHEVY




PL4751R01  
FORD



# ROTO-TECH

## DISQUES DE FREIN DE PERFORMANCE EXTRÊME - PERFORÉS ET RAINURÉS EXTREME PERFORMANCE BRAKE ROTORS - CROSS DRILLED & SLOTTED



Les industries ROTO-TECH sont devenues l'un des plus importants fabricants de disques de frein au Canada. Notre investissement rigoureux dans le contrôle de la qualité et les dernières machines CNC nous assurent notre vision d'être #1 au pays.  
ROTO-TECH Industries has become one of Canada's leading manufacturers of brake rotors. Our investment in stringent quality control and the latest CNC production machines will ensure our vision to be #1 in the country.

		AV. GAUCHE FRONT LEFT	AV. DROITE FRONT RIGHT	AR. GAUCHE REAR LEFT	AR. DROITE REAR RIGHT
<b>ACURA</b>					
1997	2.2 CL	EP3287L	EP3287R	---	---
90-01	Integra (97-00 not Type R)	EP3295L	EP3295R	---	---
92-94	Integra LS, RS	---	---	EP31037L	EP31037R
92-01	Integra (not 97-98, 2000 Type R)	---	---	EP31149L	EP31149R
<b>CHEVROLET</b>					
10-13	Camaro (not SS)	EP62120CL	EP62120CR	EP62105CL	EP62105CR
10-13	Camaro SS 6.2L	EP62124CL	EP62124CR	EP62119CL	EP62119CR
92-05	Cavalier	EP5580L	EP5580R	---	---
07-09	Cobalt SS 2.0L	EP62116CL	EP62116CR	---	---
<b>FORD</b>					
00-04	Focus	EP54079L	EP54079R	---	---
05-10	Mustang 4.0L	EP54130L	EP54130R	EP61087CL	EP61087CR
05-10	Mustang 4.6L	EP61086CL	EP61086CR	EP61087CL	EP61087CR
2011	Mustang 3.7L & 5.0L	EP61086CL	EP61086CR	EP61087CL	EP61087CR
12-13	Mustang 3.7L & 5.0L	EP61086CL	EP61086CR	---	---
94-04	Mustang (not Cobra)	EP54011L	EP54011R	EP54017L	EP54017R
<b>HONDA</b>					
98-02	Accord 4 cyl.	EP31243L	EP31243R	---	---
90-97	Accord not Wagon & V6	EP3287L	EP3287R	---	---
01-03	Civic All	EP3295L	EP3295R	---	---
92-00	Civic All	---	---	EP31149L	EP31149R
96-00	Civic not EX / Si	EP31029L	EP31029R	---	---
96-00	Civic 2/4 dr EX	EP3295L	EP3295R	---	---
94-95	Civic (4 dr LX, 3 dr, w/ ABS)	EP3295L	EP3295R	---	---
93-95	Civic (2 dr DX, 1.5L)	EP31029L	EP31029R	---	---
92-94	Civic	---	---	EP31037L	EP31037R
06-09	Civic 1.8L	EP31311L	EP31311R	EP31420L	EP31420R
90-95	Civic 2 dr EX / Si	EP3295L	EP3295R	---	---
90-91	CRX DX / Civic DX	EP31029L	EP31029R	---	---
95-97	Del Sol VTech 1.6L	---	---	EP31149L	EP31149R
94-97	Del Sol (w/ ABS)	EP3295L	EP3295R	---	---
93-97	Del Sol	EP31029L	EP31029R	---	---
93-94	Del Sol	---	---	EP31037L	EP31037R
<b>MAZDA</b>					
04-10	3 2.0L	EP31373L	EP31373R	EP31365L	EP31365R
<b>PONTIAC</b>					
95-05	Sunfire	EP5580L	EP5580R	---	---
<b>VOLKSWAGEN</b>					
06-09	Jetta 2.0L	EP34279L	EP34279R	EP34159L	EP34159R

## PANNEAUX DIN UNIVERSELS EN FIBRE DE CARBONE UNIVERSAL CARBON FIBER DIN PANELS



### PPM-2001

1 panneau noir et 1 panneau argent pour 2 indicateurs de 2" de diamètre et pour 2 interrupteurs.  
1 black panel and 1 silver panel for 2-2" gauges and 2 toggle switches.

## INDICATEUR ÉLECTRIQUE À DEL 2 1/16" ELECTRIC LED 2 1/16" GAUGE

DEL BLEU / BLUE LED



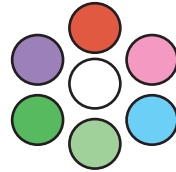
### XViPS203

Température de l'huile  
Oil temperature

## TACHYMÈTRE 3 1/2" / 3 1/2" TACHOMETER



Avec lumière de changement et 7 couleurs d'illumination différentes  
With shift light and 7 different color illuminations



### PPM-970

Argent  
Silver



## CONTRÔLEUR UEGO DE TYPE INDICATEUR À LARGE BANDE GAUGE-TYPE WIDEBAND UEGO CONTROLLER

2 1/16"



SURVEILLE ET CONTRÔLE L'AFR DANS UNE SEULE UNITÉ / MONITOR & CONTROL AFR THROUGH ONE UNIT

### AEM30-4100

- Outil idéal de surveillance du AFR pour EFI et l'application du carburant et le dynamomètre de moteur.
- Incluant un capteur de refroidissement.
- Lecture au choix en ARF ou en Lambda par l'intermédiaire d'un bouton à l'arrière de l'indicateur.
- Jusqu'à 0.1 AFR de précision.
- 24 lumières de code/couleur à affichage DEL, pour référence immédiate au rapport air/carburant du moteur ou au rapport Lambda.
- Affichage intégré de 3 chiffres indiquant l'ARF ou Lambda en temps réel.
- Sortie analogique de 0-5V, utilisateur-programmable inclus pour utiliser avec les enregistreurs de données et pratiquement tout système de gestion de moteur.
- Les flux de données périodiques sont inclus pour le rendement du AFR (RS-323)
- Ideal AFR monitoring tool for EFI and carbureted applications and engine dynamometers.
- Bosch sensor included.
- Accurate to 0.1 AFR
- Reads in ARF or Lambda via a switch in back of gauge housing.
- 24 Color-coded LED display lights provide immediate reference to engine's air/fuel ratio (AFR) or Lambda ratio.
- Integrated 3 digit display reveals ARF or Lambda in real time.
- User-programmable 0-5V analog output included for use with data loggers and virtually any engine management system.
- Serial data stream included for output of AFR (RS 323)



## COMPTEUR D'HEURE HOUR METER



ITN9183  
Régulier / Regular



**INDICATEURS ÉLECTRIQUES À DEL 2 1/16" / ELECTRIC LED 2 1/16" GAUGES**



**DEVIENT COMPLÈTEMENT NOIR LORSQU'IL EST ÉTEINT !  
BECOMES TOTALLY BLACK WHEN IT'S TURNED OFF!**

**DEL BLEU/BLANC / BLUE/WHITE LED**



**AG255001**  
Pression du Turbo  
Boost



**AG255002**  
Temp. gaz échappement  
Exhaust gas temp.



**AG255003**  
Pression de l'huile  
Oil pressure



**AG255004**  
Température de l'huile  
Oil temperature



**AG255005**  
Voltmètre  
Voltmeter



**AG255006**  
Température de l'eau  
Water temperature

**DEL ROUGE/BLANC / RED/WHITE LED**



**AG255007**  
Pression du Turbo  
Boost



**AG255008**  
Temp. gaz échappement  
Exhaust gas temp.




**AG255009**  
Pression de l'huile  
Oil pressure



**AG255010**  
Température de l'huile  
Oil temperature



**AG255011**  
Voltmètre  
Voltmeter



**AG255012**  
Température de l'eau  
Water temperature

**DEL BLANC - ANNEAU ROUGE / WHITE LED - RED HALO**



**AG255013**  
Pression du Turbo  
Boost



**AG255014**  
Temp. gaz échappement  
Exhaust gas temp.



**AG255015**  
Pression de l'huile  
Oil pressure



**AG255016**  
Température de l'huile  
Oil temperature



**AG255017**  
Voltmètre  
Voltmeter



**AG255018**  
Température de l'eau  
Water temperature

**DEL BLANC - ANNEAU ROUGE  
WHITE LED - RED HALO**



**AG255019**  
Rapport air-essence  
Air-fuel ratio

**SUPPORTS UNIVERSELS POUR INDICATEURS DE 2 1/16"  
UNIVERSAL PODS FOR 2 1/16" GAUGES**

**AG255020**  
Simple  
Single

**AG255021**  
Double  
Dual

**AG255022**  
Triple



**AG255023**  
Simple  
Single

**AG255024**  
Double  
Dual

**AG255025**  
Triple

**PRISES POUR SONDE  
D'INDICATEUR D'HUILE  
OIL GAUGE SENDER  
ADAPTORS**



**AG255026**  
20 x 1.5mm

**AG255027**  
18 x 1.5mm

**AG255028**  
3/4 x 16mm



**TACHYMÈTRES  
TACHOMETERS**

**TACHYMÈTRE 5"  
AVEC LUMIÈRE DE  
CHANGEMENT DE  
RAPPORT/TOUCHE  
DE RAPPEL  
5" TACH WITH SHIFT  
LIGHT/RECALL.**

**MW1351**  
Noir / Black

**MW1355**  
Blanc / White



**INDICATEURS 2 1/16" / 2 1/16" GAUGES**

**Comp II LED**



**MAR2011**  
MANOMÈTRE  
BOOST GAUGE



**MAR2021**  
VOLTS



**MAR2033**  
PRESSION D'HUILE  
OIL PRESSURE



**MAR2037**  
TEMPÉRATURE DE  
LA TRANSMISSION  
TRANSMISSION  
TEMPERATURE



**MAR2043**  
PRESSION DE  
L'ESSENCE  
FUEL PRESSURE