



LONGVIEW™

Towing Mirror



MIROIRS "SLIP-ON" DE REMORQUAGE / TOWING SLIP-ON MIRRORS

Vendu à la paire



Fabriqué aux États-Unis
Made in USA



Sold in pairs



LVT1000

CHEVROLET / GMC

Blazer 82-89,
C/K Pickup 78-95,
Suburban & Yukon XL 78-91,
Van (G) 78-95



LVT1200

CADILLAC

Escalade 92-99

CHEVROLET / GMC

Astro 89-04, Blazer 90-94,
Kodiak 92-99, Pickup 96-99,
Safari 88-05, Sierra 95-99,
C/K Pickup 95-98,
Suburban / Yukon / Yukon XL 92-99,
Tahoe 92-99



LVT1500

CADILLAC

Escalade 00-06

CHEVROLET / GMC

Avalanche 00-06,
Silverado/Sierra 00-06,
Suburban / Yukon / Yukon XL 00-06,
Tahoe 00-06



LVT1600

CADILLAC

Escalade 07-13

CHEVROLET / GMC

Avalanche 07-13,
Silverado/Sierra 07-13,
Suburban / Yukon / Yukon XL 07-13,
Tahoe 07-13



LVT1700

CHEVROLET / GMC

Express / Savana Van
1500 & 2500 03-13,
3500 06-13



LVT3100A

DODGE

*Dakota 98-00,
*Durango 98-00,
Ram 1500 / 3500 98-02,
Full Size Van 00-03

* Non compatible avec 5 x 7 Sport, pour 6 x 9 seulement
* Will not fit 5 x 7 Sport, for 6 x 9 only



LVT3100B

DODGE

Ram 1500 02-08,
Ram 2500 / 3500 03-08

LVT3100C

DODGE / RAM

Ram 09-13



LVT3100

DODGE

*Dakota (Black Elect.
& Manual Mirror) 94-97,
*Dakota (Pickup
Chrome Mirror) 96-97,
Ram (Pickups) & Van 94-97

* Non compatible avec 5 x 7 Sport, pour 6 x 9 seulement
* Will not fit 5 x 7 Sport, for 6 x 9 only



LVT2100

FORD

Aerostar 90-97,
Bronco 92-96,
*F150 & Ranger 92-97,
F250 & F350 92-98

* Compatible uniquement
avec ce type de miroir OEM
* Only fits this style
of OEM Mirror



LVT2300

FORD

Expedition 97-02,
F150 & F250 LD 97-03,
F250 & F350 92-98,
F150 Heritage 2004

LINCOLN

Navigator 98-02



LVT2300A

FORD

F150 04-08,



LVT2300B

FORD

F150 09-13



LVT2400

FORD

F150 97-01,
F250 & F350 (Manual Only) 97-98



LVT2600

FORD

Excursion 99-05,
F250 LD 99-03



MIROIRS DE REMORQUAGE / TOWING MIRRORS
VENDU À L'UNITÉ / SOLD PER UNIT



7 1/2" x 10 1/2"

CP4500
 Acier inoxydable.
 Se monte à la porte.
Stainless steel. Door mount.



CP11960
 Entièrement ajustable / Fully adjustable

CP11953

Miroir à ajustement double augmentant la vision. Bras facilement ajustable - fait sur la plupart de applications. Tête aérodynamique réduisant la vibration. Installation rapide sans outil

Dual-adjustable mirror increases viewing area. Easy-adjustable arms fit most applications. Aerodynamic enclosed-head design helps reduce vibration. Installs quickly - No tools required

**PIÈCE DE RECHANGE
 REPLACEMENT PART**



CP11960-CLIP
 Attaches pour CP11960
Clips for CP11960



CP11950
 S'agrippe avec ses courroies en caoutchouc
Attaches with its rubber straps

**MIROIRS DE REMPLACEMENT
 REPLACEMENT MIRRORS**



C/K Pick-up 92-98
 Suburban/Yukon/Kodiak/Dually 92-99

CP56000
 Gauche / Left

CP56100
 Droit / Right



6 3/4" x 9 1/4"

CP46300
 Gauche / Left

GM Truck 88+
 Avec miroir dans la vitre
Window mounted mirrors

CP46310
 Droit / Right

MIROIRS D'AUTO UNIVERSELS / UNIVERSAL CAR MIRRORS
VENDU À L'UNITÉ / SOLD PER UNIT



4 3/4" dia.
CP17000
 Chrome
 Fait à gauche et à droite
Fits left and right sides

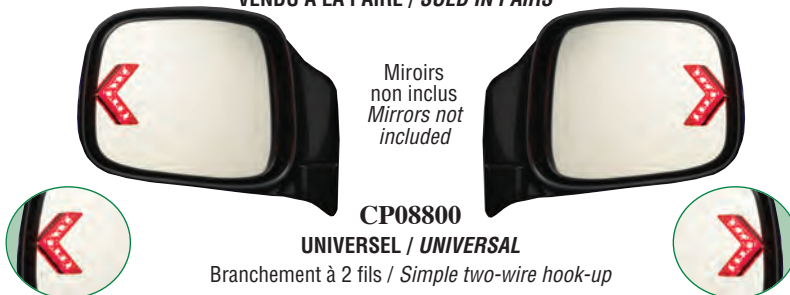


5 1/4" x 3 3/4"

CP18000
 Chrome
 Fait à gauche et à droite
Fits left and right sides

**INDICATEURS À DEL AUTOCOLLANTS
 STICK-ON LED DIRECTIONAL INDICATORS**

VENDU À LA PAIRE / SOLD IN PAIRS



Miroirs non inclus
Mirrors not included

CP08800
 UNIVERSEL / UNIVERSAL

Branchement à 2 fils / Simple two-wire hook-up

**ACCESSOIRES DE RECHANGE
 HARDWARE REPLACEMENT**

VENDU À LA PAIRE / SOLD IN PAIRS



CP11804
 Pour / For CP11800
 FORD F150 08-10



MIROIRS DE REMORQUAGE / TOWING MIRRORS

SE GLISSE PAR DESSUS LES MIROIRS EXISTANTS / SLIDES OVER YOUR EXISTING MIRRORS



CP10900

Vendu à la paire / Sold in pairs

CADILLAC

- 07-13 Escalade
- CHEVROLET / GMC**
- 07-13 Avalanche
- 07-13 Silverado, Sierra
- 07-13 Tahoe, Suburban
- 07-13 Denali, Yukon / XL



CP10800

Vendu à la paire / Sold in pairs

CADILLAC

- 00-06 Escalade
- CHEVROLET / GMC**
- 00-06 Avalanche
- 99-07 Silverado / Sierra **Classic**
- 00-06 Tahoe, Suburban
- 00-06 Denali, Yukon / XL



CP10200

Vendu à la paire / Sold in pairs

CADILLAC

- 92-99 Escalade
- CHEVROLET / GMC**
- 88-98 C/K Pickups
- 92-99 Suburban, Yukon, Kodiak
- 92-99 Tahoe
- 91-05 Safari, Astro



CP10000

Vendu à l'unité
Sold per unit

CHEVROLET / GMC

- 80-95 Pickups & Vans
- Fait seulement pour miroir manuel chromé
- Ne fait pas pour miroir chromé avec garniture noir
- Fits chrome manual mirrors only*
- Will not fit the chrome mirrors with black trim*

DODGE

- 86-95 Pickups & Vans
- 86-93 Fait pour miroir chromé manuel & électrique
- 94-95 Fait seulement pour miroir manuel chromé
- 86-93 Fits electric & manual chrome mirrors*
- 94-95 fits chrome manual mirrors*



CP10700

Vendu à la paire
Sold in pairs

DODGE

- 02-08 Ram 1500
- 03-08 Ram 2500, 3500
- (not Mega Cab.)



CP10500

Vendu à la paire / Sold in pairs

Ne fait pas pour miroir sport 5" x 7"
Will not fit 5" x 7" sport mirror

DODGE

- 98-00 Dakota
- 98-00 Durango
- 98-02 Ram **not** 1500 2002
- 00-03 Van Full Size



CP10300

Vendu à l'unité / Sold per unit

Fait avec les miroirs chromés
Fits with chrome mirrors

DODGE

- 94-97 Pickups & Vans



CP11500

Vendu à la paire / Sold in pairs

Fait avec les miroirs noirs
Fits with black mirrors

FORD

- 90-97 Aerostar Van
- 92-96 Bronco FS
- 88-95 Explorer, Navajo
- 92-96 F150 / F250 F350 / HD (old body)



CP11600

Vendu à la paire / Sold in pairs

Fait avec les miroirs électriques
Fits with electric mirrors

FORD

- 97-02 Expedition
- 97-03 F150, F250 LD

LINCOLN

- 97-02 Navigator



CP11700

Vendu à la paire / Sold in pairs

Fait avec les miroirs manuels
Fits with manual mirrors

FORD

- 97-98 F150 / F250 LD



CP11900

Vendu à la paire / Sold in pairs

Ne fait pas pour les miroirs de remorquage
Not for towing mirrors

FORD

- 00-05 Excursion
- 99-10 F250, F350, F450 SD



CP11800

Vendu à la paire / Sold in pairs

FORD

- 04-13 F150/F250 XLT, LD (not for XL / STX)



CP11300

Vendu à la paire / Sold in pairs

TOYOTA

- 07-13 Tundra
- 07-13 Sequoia

RÉTROVISEURS D'INTÉRIEUR / INTERIOR REAR VIEW MIRRORS



ANTIÉBLOUISSEMENT / AUTO DIMMING
AVEC BOUSSOLE ÉLECTRONIQUE À CALIBRATION AUTOMATIQUE
WITH SELF-CALIBRATING ELECTRONIC COMPASS

CP36400

Avec indicateur de température extérieure
With outside temperature indicator



CP31000

8" jour - nuit
8" day - night

CP32000

10" jour - nuit
10" day - night

COUVERTS POUR BOUCHE D'AIR DE VR / RV VENT COVERS

MAXAIR



Pour les sorties d'air standards 14" x 14".
For standard 14" x 14" roof vent.

00-933066
Blanc / White

00-933069
Noir / Black

MAXAIR II



00-933074
Amande / Almond



Pour les sorties d'air standards 14" x 14".
For standard 14" x 14" roof vent.

00-933072
Blanc / White

DÔMES D'AÉRATION • 14" x 14" • DOME VENTS

Avec ventilateur 12 volts / Smoke with 12-volt fan



MAXFAN
MA4000K


Blanc. Ouverture manuelle. Thermostat. Entrée et sortie. Contrôle au plafond.

White. Manual opening lid. Thermostat. Intake & exhaust. Controls at ceiling.



ENSEMBLE ZÉRO FUITE D'EAU ZERO LEAK KIT

MAX Brackets™



00-225000

Conçu pour éviter de faire des trous dans votre toit. Vis en acier inoxydable et 4 supports en aluminium sont inclus.
Installs without drilling holes in your roof. Stainless steel screws and 4 aluminum mounting brackets are included.



DÉFLECTEURS UNIVERSELS POUR TOIT / UNIVERSAL ROOF DEFLECTORS

Économisez de l'essence jusqu'à 30%. Améliore la stabilité et la tenue de route de votre véhicule. Facilement installé (ensemble d'installation inclus). Se replie facilement et rapidement à plat lorsqu'il n'est pas utilisé. Peinturable.

Fuel economy by up to 30%. Improve the stability and handling of your vehicle. Easily installed on any vehicle using the appropriate installation kit (included). Quickly and easily folds flat when not in use. You can paint the AeroShield to match your vehicle.



AeroShield



iT01216
22" x 48"

iT01217
22" x 56"

Économisez de l'essence. Fabriqué de plastique durable. Ajustable dans presque tous les angles. Installation facile.
Increase in fuel economy. Made of durable plastic. Adjustable to almost any angle. Easily installed.



iT00490
30" x 60"



**ACCESSOIRES DE REMORQUE
TRAILER
ACCESSORIES**



**BOÎTIER AVEC ENSEMBLE DE LUMIÈRE
LIGHT BUCKET WITH LIGHT KIT**



PHSPRLBL
500 Watts
Lumière intérieure ou extérieure
Interior or exterior light
12.6" L/W x 11.6" H x 5.4" P/D

**RAIL D'ATTACHE PROFILÉ
LOW PROFILE FLOOR TRACK**




PH49363-10-72
Vis de support non inclus
Mounting screws not included
2.6" L/W x 0.5" H x 72" P/D



**ARMOIRE DE RANGEMENT
AVEC TABLETTE PLIANTE
STORAGE CABINET WITH
FOLDING WORK TRAY**

PHSP30CSA
Fournit 3 niveaux d'espace de rangement. Distributeur de serviette avec système à ressort.
Provides 3 levels of storage. Paper towel holder is spring loaded.
25 1/2" L/W x 30" H x 9" P/D

**EMBOÛT PROTECTEUR
PROTECTIVE END CAP**



PHSPPGF

**ATTACHE À ANNEAU POUR RAIL
DOUBLE STUD TIE DOWN**




PH47556-11
Cap. : 1,666 lbs
Résistance à la rupture: 5,000lbs
Breaking Strength: 5,000lbs

**TABLETTE POUR DEUX CASQUES
DOUBLE HELMET SHELF**



PHSP280HSA
Barre avant peut être enlevée
Front bar can be removed
28" L/W x 10.5" H x 15" P/D

**SUPPORT POUR PNEU
WHEEL CHOCK**



Stabilise les pneus allant jusqu'à 6.5"
Stabilizes up to 6.5" tires

PHSPWS
Acier inoxydable / *Stainless steel*

PHSPWC
Acier chromé / *Chromed steel*

PORTE-COURROIE / STRAP HANGER



PHSP25SHA
17" L/W x 4 1/2" H x 3" P/D



**SUPPORTS À COURROIE
STRAP RACKS**

Vendu à la paire / *Sold in pairs*



ITN9052
17 1/2"

SUPPORT POUR CASQUE / HELMET RACK



ITN9055
24" L/W x 9" H x 12" P/D • 5 lbs

Construction en aluminium de qualité. Supporte 2 casques en toute sécurité. Fentes latérales pour accrocher vos accessoires.

Quality aluminum construction. Holds 2 helmets securely. Side slots accommodate hangers for your gear.

ACCESSOIRES POUR MOTOCYCLETTE / MOTORCYCLE ACCESSORIES

SUPPORT À GPS POUR GUIDON HANDLE BAR GPS HOLDER



iTN9179

BOUCHE D'AÉRATION POUR RÉSERVOIR DE CARBURANT GAS CAP VENT TUBE



iTN9141
Argent / Silver

COUVERT POUR PLAQUES D'IMMATRICULATION DE MOTOCYCLETTE MOTORCYCLE LICENSE PLATE COVER




iTN9080
Fumé / Smoke

iTN9081
Bleu / Blue

iTN9082
Clair / Clear


ÉLÉVATEUR DE GUIDON UNIVERSEL UNIVERSAL BAR RISER



iTN9165
Aluminium billette.
Élève la hauteur des
guidons jusqu'à 1 1/8".
S'ajuste aux guidons
de 7/8".
Billet aluminium.
Raises handle bars
height to 1 1/8". Fits
7/8" bars.

AUTRES ACCESSOIRES / OTHER ACCESSORIES

BOUTEILLE DE MÉLANGE HUILE/ESSENCE OIL/GAS MIXING BOTTLE



iTN9160
9 1/2" x 3 1/4" x 3 1/4"
0.50 lbs.

Réutilisable. Choix de 4 ratios huile/essence. Moyen rapide et facile de mesurer le ratio correct huile/essence pour les moteurs à 2 temps.
Reusable. 4 oil/gas ratios to choose from. Quick & easy way to measure the correct oil to gas ratio all 2 stroke engines.

BROSSE À CHAÎNE CHAIN BRUSH



iTN990029

SYSTÈME D'INTERPHONE INTERCOM SYSTEM



iTN9026

Facilite la communication entre le conducteur et le passager sur route ou sur piste.
Cool and simple way for rider and passenger to communicate while they are on the road or trail.

GANT DE TRAVAIL WORK GLOVES



iTN128L
Large

Jointure rembourrée.
Poignets avec élastique.
Padded knuckles.
Elastic wrists.

CHARIOTS POUR AUTO CAR DOLLIES



iTN9058
Ens. de 2 / Set of 2

ACCESSOIRES POUR MOTOCYCLETTE / MOTORCYCLE ACCESSORIES

CALES DE ROUE / WHEEL CHOCKS



iTN9185
Pour pneus 14" à 21"
For tires 14" to 21"



iTN9184
Pour pneus 14" à 21"
For tires 14" to 21"

**CHARIOT POUR MOTOCYCLETTE
MOTORCYCLE DOLLY**



iTN9093
83" L x 31" W x 4" H • Capacité/Capacity: 1250 lbs.
Acier avec revêtement en poudre qui prévient la corrosion.
Plaque de béquille ajustable. Les roulettes pivotantes rendent plus facile le déplacement de la motocyclette.
Powder coated steel prevents corrosion. Adjustable kickstand plate. Swivel casters makes it easier to move the bike.

ÉLÉVATEUR PLATE-FORME / LIFT STAND



iTN9187
Hauteur d'élévation
Lifting height:
12.59" à 15.75"
Conçu pour soulever les motos hors-route (mini & grandes tailles). Surface de caoutchouc pour meilleur support.
Designed to lift both mini and full size off-road bikes. Rubber padded surface for better grip.

MINI CRIC / MINI LIFT



iTN9089
16" L x 9.5" W
29 lbs.

Capacité/Capacity: 1000 lbs. • Hauteur/Height: 3.3" à/ to 13.4"
Moyen facile de soulever la moto sur un cric ou sur le sol.
Parfait pour l'entretien de roues sur moto ou VTT.
*Easy way to lift your bike up on a lift or on the floor.
Great for front/rear wheel service on bikes or ATV's.*

**"EZ-UP"
ÉLÉVATEUR DE MOTOCYCLETTE
MOTORCYCLE LIFT**



**APPLICATION UNIVERSELLE
UNIVERSAL APPLICATION**

iTN9006
19" L x 17" W • 70 lbs.
Capacité/Capacity: 350 lbs.
Hauteur/Height: 13.75" - 36"
Pompe à pied hydraulique
Hydraulic lift foot pump

CALE DE ROUE / FRONT WHEEL CHOCK



iTN9002
Tient le pneu sécuritairement dans la remorque ou dans la boîte du camion.
Holds tire securely in trailer or back of truck.

INSTALLATION



iTN9002KIT
Ens. de relâchement rapide pour iTN9002
Quick release kit for iTN9002

ACCESSOIRES POUR MOTONEIGE / SNOWMOBILE ACCESSORIES

CRIC UNIVERSEL POUR MOTONEIGE UNIVERSAL SNOWMOBILE LIFT



iTN9015
Économique
Economy

Hauteur réglable
Adjustable height :
10" à/ to 18"

RAMPE REPLIABLE POUR MOTONEIGE SNOWMOBILE BI-FOLD RAMP



iTN9084
50" x 71" • Capacité/ Capacity: 1200 lbs.
Aluminium / Aluminum

POIGNÉES CHAUFFANTES HEATED HAND GRIPS



iTN9024

• PERFORMANCE SERIES • SYSTÈME DE TRANSPORT SLED KREEPER DOLLY SET



iTN9013
Ens. de 3 / Set of 3

CRIC POUR MOTONEIGE SNOWMOBILE TWIN ZZ SLED LIFT



iTN9003
Permet de soulever
sécuritairement le véhicule
(max. 750 lbs) pour les
réparations ou l'entreposage.
Safely lifts your vehicle (max.
750 lbs) for repairs or
storage.

SUPPORT POUR MOTONEIGE SNOWMOBILE SLED CRANE



iTN9016Y
Hauteur réglable: 18" à
31". Soulève le poids de
la suspension arrière
pendant l'entreposage.
Adjustable height: 18" to
31". Keeps weight off
rear suspension when
not in use.



GLISSIÈRES MULTIPLES POUR MOTONEIGE SNOWMOBILE MULTI-GLIDES

Simplifie l'embarquement et le débarquement des motoneiges.
Les rainures creuses réduisent la friction des skis.
Simplifies loading and unloading of snowmobiles.
Deep channel design suspends carbide runners, reducing friction.

iTN13310-1
1 x 5' section

iTN13310
8 x 5'

SNOW STUFF

DRAPEAU DE SÉCURITÉ FLEXIBLE POUR MOTONEIGE FLEXIBLE SNOWMOBILE SAFETY FLAG



DD115-711
62"

SUPPORT POUR MOTONEIGE SNOWMOBILE STAND



DD710-100
29" H • Ajustable / Adjustable

CÂBLE DE TIRE POUR MOTONEIGE SNOWMOBILE TOW ROPE



DD101-033
Orange. 3 points d'attache. Aucun crochet de métal.
3 anchor points. No metal hooks.

**SUPPORT À MOTOCYCLETTE AVEC RAMPE
MOTORCYCLE CARRIER WITH RAMP**



iTN9083
Capacité/Capacity: 500 lbs.
Receveur de 2" / 2" receiver

SUPPORT À MOTO / MOTORCYCLE STAND

iTN9091
16" L x 16" W x 16 1/2" H • 11 lbs.



Capacité de 750 lbs.
Acier avec revêtement en poudre.
Dessus en caoutchouc riveté 9" x 9"
pour une traction accrue. Portable et
stable. Excellent pour le service et
l'entretien sur votre moto.
750 lbs. capacity.
Powder coated steel.
9" x 9" riveted rubber top for added
traction. Portable & stable. Great for
service or maintenance on your bike.

**SUPPORT À MOTOCYCLETTE SPORT
SPORT MOTORCYCLE CARRIER**

iTN9092
79" L x 8" W x 10" H • 97 lbs.



Capacité de 600 lbs. Aluminium.
Cale de roue avant pour une
stabilité accrue. Rampe de
chargement inclus. Attelage 2" x
2". Receveur de classe III requis.
Capacity of 600 lbs. Aluminum.
Front wheel chock for added
stability. Loading ramp included.
2" x 2" hitch. Class III Receiver
needed.

**SUPPORT POUR MOTO SPORT
SPORT BIKE STAND**

APPLICATION UNIVERSELLE / UNIVERSAL APPLICATION



iTN9161
Avant / Arrière
Front / Rear


SUPPORT À MOTOCYCLETTE AVEC RAMPE / BIKE CARRIER WITH RAMP



iTN9056
Capacité de 400 lbs.
Aluminium léger.
Receveur de 2".
400 lbs capacity.
Light weight aluminum.
2" receiver.



SUPPORT À MOTOCYCLETTE INCLINABLE / TILTING BIKE CARRIER



iTN9057
Capacité de 400 lbs.
Aluminium léger.
Receveur de 2".
400 lbs capacity.
Light weight aluminum.
2" receiver.



COFFRES POUR VTT / ATV TRUNKS

MONTAGE UNIVERSEL AU PORTE-BAGAGES AVEC BOULONS EN "U" / UNIVERSAL MOUNTS TO LUGGAGE RACK WITH U-BOLTS



- iTN9232**
CARGO DELUXE TRUNK
- Comprend rails sur le dessus
 - Filet de chargement inclus
 - Comes with top rails
 - Cargo net included



- iTN9231**
CARGO TRUNK
- Ouverture assez grande pour les casques
 - Opening big enough for helmets

PLATEAU DE RANGEMENT REPLIABLE POUR VTT ATV KNOCK DOWN CARGO CARRIER



iTN9194
46" x 19" x 6" • 24 lb

- Capacité 500 lb
- S'ajuste aux receveurs de 2"
- Panier de 19" x 46"
- Rails de 6" de haut
- Léger et facile à assembler

- 500 lb load capacity
- Fits 2" receivers
- 19" x 46" basket
- 6" high rails
- Lightweight and easy assembly

MÉGA RAMPE REPLIABLE ROBUSTE HEAVY DUTY MEGA FOLDING RAMP



VENDU À L'UNITÉ
SOLD PER UNIT

- iTN9189**
96" x 17" • 32 lb
Capacité de 1500 lb .
Sangle de sécurité incluse.
1500 lb capacity .
Safety strap included.

GANT DE VTT / MX FLEXIBLE / FLEX ATV / MX GLOVE



iTN112W-MD MEDIUM
iTN112W-LG LARGE

Gant de randonnée extrême. Protection TPR aux doigts. Paume renforcée double de chamuade avec les bouts de doigt en silicone. Ultimate dirt riding glove. TPR bump stops on fingers. Dual reinforced chamuade palm with silicone grip finger tips.



PLATEAU DE RANGEMENT POUR VTT / ATV CARGO CARRIER



D65855

Plateau de rangement
Cargo carrier
20" x 36" • 1 1/4" support / shank

- Tube de réception (ouverture carré) : 1 1/4"
- Capacité pour VTT : 50 lb
- Capacité pour véhicules : 150 lb
- Square receiver tube openings: 1 1/4"
- Capacity for ATV: 50 lb
- Capacity for vehicles: 150 lb

PLATEAU POUR RANGEMENT ET VÉLOS / CARGO AND BIKES CARRIER



D59550
 56" x 23" x 5.25" • 450 lbs
 Se replie après usage.
 Barre de tire avec élévation de 2" pour améliorer la garde au sol.
 Pour attelage 2".
Folds up when not in use.
2" rise shank for added road clearance.
For 2" receiver.

**SUPPORT POUR LE TOIT EN ACIER
 STEEL CARGO BASKET**



D59504
 48" x 37 1/2" x 4"
 2 morceaux / pieces
 Poids total : 38 lbs
 Total weight : 38 lbs



PLATEAUX DE RANGEMENT / CARGO CARRIERS




Lumières non inclus/Lights not included

D59502
 600 lbs • 56" x 23" x 5 1/4"
 Pour attelage 2"
 For 2" receiver



D59500
 400 lbs • 56" x 22"
 Pour attelage 2"
 For 2" receiver
 Polypropylène / Polypropylene



PLATEAU DE RANGEMENT / CARGO CARRIER



D1040000
 20" x 60" • 500 lbs
 Pour attelage 2" x 2" / For 2" x 2" receiver

D1040300
 20" x 60" • 500 lbs
 Pour attelage/For receiver:
 2" (500lbs) & 1 1/4" (300lbs)
 Incl. 1/2" & 5/8" cheville & goupille
 Incl. 1/2" & 5/8" pin & clip

**PORTE-BAGAGE MODULAIRE
 MODULAR LUGGAGE CARRIER**

Capacité/Capacity: 13.5 cu.ft.




D59109
 Plateau et coffre pivotant.
 Inclinaison de 2".
 Pour attelage 2".
Swing-away tray and pod.
2" tilt.
For 2" receiver.

FILETS POUR SUPPORT / CARGO NETS



D7330
60" x 78"



D59200
48" x 36"

SYSTÈMES DE RANGEMENT REPLIANTS FOLDING ORGANIZERS



D59000
25" x 15" x 7"

D59001
38" x 15" x 7"

AVEC BASE RIGIDE
RIGID BASE

Base antidérapante.
Divisions intérieures mobiles.
Non-slip bottom. Moveable
interior dividers

SAC DE RANGEMENT REPLIABLE POUR LE TOIT FOLDABLE ROOF TOP BAG



D59150
13.5 PI. CU. / CU. FT.
57" x 33" x 17"

SAC DE RANGEMENT / CARRIER BAG



D59102
48" x 19" x 18"
Extensible de 9.5 à 11.5 pi.cu.
Expands from 9.5 to 11.5 cu.ft.

SAC DE RANGEMENT POUR LE TOIT PLATYPUS EXPANDABLE ROOF TOP BAG



D59100
41" x 35" x 20"
Imperméable.
Extensible de
10 à 15 pi.cu.
Weatherproof.
Expands from 1
0 to 15 cu.ft.

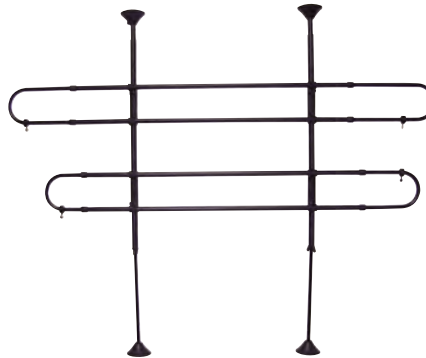


GRILLES DE SÉCURITÉ POUR VITRE SECURITY WINDOW GRILLES




B85400
CHEVROLET EXPRESS / GMC SAVANA 96-11
Ens. pour portière à charnière arrière / Rear hinged doors set

BARRIÈRE POUR ANIMAL DE COMPAGNIE PET BARRIER



S80400
Hauteur maximale : 42"
Maximum height: 42"



EXTENSION

S80401
Extension seulement
Extension only

LUND

Premium Style. Lasting Performance.

BARRES DE CHARGEMENT / CARGO BARS



LU607002
40" à 70"
Système à rochet / Ratcheting system



LU607003
Avec filet / With netting

HIGHLAND™

The Pro's Brand!

BARRES DE RETIEN POUR CAMION ET FOURGONNETTE LOAD LOCKS FOR TRUCKS AND VANS

**EMBOUS EN CAOUTCHOUC. AJUSTABLE DE 40" À 74".
RUBBER END PADS. ADJUSTABLE FROM 40" TO 74".**



HG91420
Barre avec filet / Bar with netting

**EMBOUS EN CAOUTCHOUC. AJUSTABLE DE 40" À 70".
RUBBER END PADS. ADJUSTABLE FROM 40" TO 70".**



HG19702
Système à rochet / Ratcheting system

FILETS POUR BOÎTE DE CAMION / TRUCK BED NETS



HG95005
Filet élastique
Bungee net • 60" x 78"



HG95013
3 compartiments
3 pocket storage • 48"-60" x 13"

Ajustable. Universel.
Adjustable. Universal.



HG95006
Filet pour boîte de camion.
Fait sur boîte de camion 5.5' - 8'
Cargo bednet. Fits 5.5' - 8' beds.

BEDNET®

FILETS À BAGAGES / CARGO NETS



BN0101
Full size pickup 8'

BN0102
Full size pickup 6.5'

**PLATEAU DE RANGEMENT PLIANT
MOUNT CARGO CARRIER**



PG7701

- Se replie facilement.
- Augmente l'espace pour chargement.
- Supporte des charges jusqu'à 500 lbs.
- S'installe sur n'importe quel attelage de 2".

- Easily folds up.
- Increases available cargo space.
- Supports loads of up to 500 lbs.
- Mounts on any 2" hitch receiver.

BULLY

**FILET POUR CARGAISON
HITCH RACK CARGO NET**



PCG-17
20" x 55"

**FILET POUR LE TOIT
ROOF RACK CARGO NET**



PCG-18
34" x 40"

**SAC DE RANGEMENT À
L'ÉPREUVE DES INTEMPÉRIES
WEATHERPROOF STORAGE BAG**



PCG-19
60" x 18" x 18"

SACS DE RANGEMENT AÉRODYNAMIQUES / AERODYNAMIC CARGO CARRIERS

Sacs aérodynamiques conçu pour réduire la friction de l'air et épargner de l'essence / Aerodynamically designed to reduce drag and save gas



**MATÉRIEL ÉTANCHE
SUPER RÉSISTANT
SUPER STRENGTH
WATER PROOF
MATERIAL**

PCG-07
53" x 31" x 17"
15 Pied cube
Cubic feet



**MATÉRIEL
RÉSISTANT À L'EAU
WATER RESISTANT
MATERIAL**

PCG-08
53" x 31" x 17"
15 Pied cube
Cubic feet



COFFRES EN ABS POUR LE TOIT / ABS CARGO BOXES



D63150
13 PI. CU. / CU. FT.
72"L x 24"W x 17"H



SportRack®



COFFRE POUR LE TOIT AERO 1600 AERO 1600 ROOFTOP BOX

SDA26400

- Capacité de 453 litres (16 pi³)
- Structure en ABS avec couvercle en acrylique au fini lustré s'agencant à tout véhicule
- S'installe directement sur la plupart des barres transversales d'origine et de rechange (max. 4" de diamètre)
- Ouverture du côté passager avec verrouillage central
- Dimensions : Longueur : 75" - Largeur : 34" - Hauteur : 16" / 17 kg (38 lb)
- Charge maximale de 50 kg (110 lb)

Ensemble de fixations à déclenchement rapide inclus pour faciliter l'installation et l'enlèvement
Quick release attachment kit included for easy installation/removal

- 453 liter (16 cu. ft.) capacity
- ABS construction with glossy, Acrylic-finish lid complements any vehicle
- Mounts directly to most OEM and aftermarket crossbars (max. 4" crossbar diameter)
- Passenger-side opening with central locking
- Dimensions: 75"(l) x 34"(w) x 16"(h) / 38 lbs (17 kg)
- Maximum load of 110 lbs (50 kg)



COFFRE POUR LE TOIT AERO 1300 AERO 1300 ROOFTOP BOX

SDA26395

- Capacité de 368 litres (13 pi³)
- Fabrication en ABS durable et résistant aux rayons UV
- S'installe directement sur la plupart des barres transversales d'origine et de rechange (max. 4" de diamètre)
- Ouverture du côté passager avec verrouillage central
- Dimensions : Longueur : 75" - Largeur : 23.5" - Hauteur : 16" / 15 kg (33 lb)
- Charge maximale de 50 kg (110 lb)



Ensemble de fixations à déclenchement rapide inclus pour faciliter l'installation et l'enlèvement
Quick release attachment kit included for easy installation/removal

- 368 liter (13 cu. ft.) capacity
- ABS construction is durable and UV-resistant
- Mounts directly to most OEM and aftermarket crossbars (max. 4" crossbar diameter)
- Passenger-side opening with central locking
- Dimensions: 75"(l) x 23.5"(w) x 16"(h) / 33 lbs (15 kg)
- Maximum load of 110 lbs (50 kg)

COFFRE POUR LE TOIT / ROOFTOP BOX

EXPLORER



Doit être installé sur des barres de chargement
Requires load bars to be mounted on

SDA90095

18 PI. CU. / CU. FT.
54"L x 39"W x 19.5"H

COFFRES EN ABS POUR LE TOIT / ABS CARGO BOXES



TIME TRAVEL ES™

SD667ES

13 PI. CU. / CU. FT.
55.5"L x 35.2"W x 18.2"H



ASCENT 1500

SD603

15 PI. CU. / CU. FT.
66.9"L x 35.1"W x 16"H



ASCENT 1600

SD604

16 PI. CU. / CU. FT.
76"L x 33.1"W x 16.4"H



ASCENT 1700

SD605

17 PI. CU. / CU. FT.
91.5"L x 31.5"W x 15.7"H



ATLANTIS 2100

SD688BXT

21 PI. CU. / CU. FT.
92.5"L x 36"W x 18"H



COFFRES EN ABS POUR LE TOIT / ABS CARGO BOXES

FORCE



SD624

13 PI. CU. / CU. FT.
64"L x 34"W x 16"H

SD625

17 PI. CU. / CU. FT.
84"L x 34"W x 17"H

SD626

21 PI. CU. / CU. FT.
92"L x 36"W x 18"H



ATLANTIS 1600

SD686BXT

16 PI. CU. / CU. FT.
74"L x 36"W x 16.3"H



PULSE

SD614

14 PI. CU. / CU. FT.
67" L x 35" W x 16" H



HYPER

SD612

17 PI. CU. / CU. FT.
89"L x 34"W x 16"H



SONIC

SD636B

22 PI. CU. / CU. FT.
99"L x 37"W x 17"H

PERRYCRAFT INC.

PORTE-BAGAGES DE TYPE EOM / OEM STYLE ROOF RACKS
BARRES TRANSVERSALES AJUSTABLES / ADJUSTABLE CROSSBARS



Capacité de 75 lb
75 lb capacity

SPORTREK™

ST3759B
37" x 59"

ST4059B
40" x 59"

ST4469B
44" x 69"



Capacité de 75 lb
75 lb capacity

DYNASPORT™

DS3655B
36" x 55"


DS4565B
45" x 65"

DS4775B
47" x 75"

PILOT™

SUPPORTS UTILITAIRES DE CARGAISON POLYVALENTS
VERSATILE UTILITY CARGO RACKS

Réglable pour s'adapter aux pleines grandeurs et aux mini camions
Adjustable to fit full size and mini trucks



Capacité de 500 lb
500 lb capacity

PCG-902

Hauteur ajustable: 23.5" à 26.5".
Tuyau d'acier de 2" de diamètre.
Adjustable height: 23.5" to 26.5".
2" diameter steel tubing.

HIGHLAND™
The Pro's Brand!

SUPPORT POUR LE TOIT DES FOURGONNETTES AVEC GOUTTIÈRES
ROOF RACK FOR VANS WITH RAIN GUTTERS



SUPPORTE 300 LB
SUPPORTS 300 LB

HG20062

Ensemble de 2 supports. Ajustable: 37" à 62".
Set of 2 cross-rails. Adjustable: 37" to 62".

DEWALT

SUPPORT EN ACIER INDUSTRIEL POUR CAMION / INDUSTRIAL GRADE STEEL TRUCK RACK



Appui de Charge Ultra
Résistant SteelTruss™
Heavy-Duty SteelTruss™
Load Supports



Barres de Chargement
Centre Double
Dual-Center Load Bars



2" Carré en Acier de
Calibre 13
13-Gauge 2" Square
Steel



Revêtement Résistant
à la Rouille AllSurface™
AllSurface™ Rust-
Resistant Coating

SDDIGFFR360

Capacité de charge de 1,800 lb / 1,800 pounds of carrying capacity
Ne fait pas sur / Will not fit : **TOYOTA** Tacoma 05-09,
NISSAN Frontier 05-09 (with utility trac rail system)

PROTECTEURS OPTIONNELS POUR SDDIGFFR360
OPTIONAL SCREENS FOR SDDIGFFR360

Nécessite l'ensemble de montage SDDIGSMK365
Requires mounting kit SDDIGSMK365



SDDIGMS382


Grille à maille / Mesh screen

SUPPORTS POUR CAMION / TRUCK RACKS

52" à/ to 66" ajustable/adjustable • 800 lbs
Supports pour échelle inclus (88101)
Supports verticaux 5", fabriqués d'acier entrecroisé, 3/16" d'épaisseur
Ladder positioners included (88101)
5" wide uprights made from 3/16" thick diamond tread plate

800 SERIES

Vendu à la paire
Sold in pairs



88002
Noir / Black



88003
Blanc / White

41" à/ to 72" ajustable/adjustable • 600 lbs
Supports verticaux 4", fabriqués d'acier entrecroisé,
3/16" d'épaisseur
4" wide uprights made from 3/16" thick diamond tread plate

600 SERIES

Vendu à la paire
Sold in pairs



86002
Noir / Black




86003
Blanc / White




85003
47" à/ to 73" ajustable/adjustable • 600 lbs
Pour fourgonnette avec gouttières
For vans with rain gutters

Vendu à la paire
Sold in pairs



Blanc / White



40" à/ to 68" ajustable/adjustable • 300 lbs
Pour fourgonnette sans gouttières / For vans without rain gutters
Supports verticaux 4", fabriqués d'acier entrecroisé, 3/16" d'épaisseur
4" wide uprights made from 3/16" thick diamond tread plate

Vendu à la paire
Sold in pairs



83002
Noir / Black



83003
Blanc / White

RENEGADE XT



81450
55" à/ to 86" largeur ajustable/adjustable width
120" L ajustable/adjustable
Universel / Universal
27" H • 1000 lbs
14 ga. tube d'acier/steel tubing

**AUSSI DISPONIBLE
ALSO AVAILABLE**

**POSITIONNEURS D'ÉCHELLE
LADDER POSITIONERS**

Vendu à la paire / Sold in pairs



88101
Acier / Steel


SUPPORTS POUR CAMION / PICK-UP RACKS

- Allure aérodynamique
- Ajustable, démontable et robuste
- Transporte facilement une charge de 500 lbs
- Compatible avec les couvre-caisses « Access »
- *Clean, streamlined look*
- *Adjustable, removable and sturdy*
- *Easily carries a 500 lb. load*
- *Compatible with all « Access » tonneau covers*



Montants à revêtement en poudre noire avec ouverture pour crochet. Barres transversales en acier galvanisé de 1.25".

Black powder coated uprights with tie-down openings. Durable 1.25" galvanized steel cross bars.



Adarac™ s'installe facilement avec des attaches solides qui s'insèrent dans les trous de caisse. *Adarac™ easily attaches to truck bed with sturdy stake pocket inserts.*



Permet d'arrimer les objets rapidement et facilement. Ses ouvertures à la longueur du rail permet de multiples arrimages.

Allows for quick and easy tie down of objects. The full length tie down rail allows for multiple tie down locations.



CHEVROLET / GMC

07-13	Silverado / Sierra : 5.8' (with or w/o cargo rails)	AC70510
07-13	Silverado / Sierra : 6.5' (with or w/o cargo rails)	AC70530
07-12	Silverado / Sierra / Dually : 8' (with or w/o cargo rails)	AC70570

DODGE / RAM

09-13	Ram 1500 : 5.7' not Rambox	AC70450
09-13	Ram 1500 : 6.4' not Rambox	AC70480
10-13	Ram 2500/3500 : 6.4' not Rambox	AC70480
10-12	Ram 2500/3500 : 8'	AC70566

FORD

04-13	F150 : 5.5'	AC70490
04-13	F150 : 6.5' not Heritage	AC70505
04-13	F150 : 8' not Heritage	AC70590
08-13	F Super Duty : 6.5'	AC70611

LINCOLN

06-09	Mark LT 5.5'	AC70490
06-09	Mark LT 6.5'	AC70505

SUPPORTS PROFESSIONNELS / PROFESSIONAL RACKS

Nos supports professionnels pour camion sont dotés d'une résistance impressionnante, d'une conception élégante et d'une installation facile. Le support peut être retiré facilement.
Professional racks for working trucks provide impressive strength, elegant design and ease of installation. Rack can be removed easily.



PG18601
Support régulier
1000 LBS
Regular Rack



PG18602
Support de première qualité
1500 LBS
Premium Rack

- Poignées pratiques à l'arrière
- Dispositif d'ancrage incorporé
- La barre stabilisatrice arrière s'enlève facilement pour transporter de longues charges

- Convenient rear grab handles
- Built-in tie down
- Rear cross bar is easily removed for carrying tall cargo



PG17611

- La conception de tubes ronds réduit les bruits
- Dispositif d'ancrage incorporé
- Round tube design to minimize road noise
- Built-in tie down



PG17612

- Revêtement en poudre noire
- La conception tubulaire réduit les bruits
- Dispositif d'ancrage incorporé
- Black powder coat finish
- Tubular design to minimize road noise
- Built-in tie down



PG17613

- Revêtement en poudre noire
- Black powder coat finish



PG17614

- Revêtement en poudre noire
- Black powder coat finish

BACKRACK

SUPPORTS POUR CAMION PICK-UP RACKS

BACKRACK



	AVANT FRONT	ARRIÈRE REAR	AVEC BOÎTE À OUTIL WITH TOOLBOX
CHEVROLET / GMC			
88-98 C/K Pick-up	BR10503	---	---
04-12 Colorado / Canyon	BR10316	---	---
85-05 S10/S15 & Sonoma	BR10312	---	---
07-13 Silverado / Sierra	BR10519	BR11519	BR10519TB
99-07 Silverado / Sierra not New Gen	BR10509	---	BR10509TB
DODGE / RAM			
87-04 Dakota	BR10313	---	---
09-13 Ram with Rambox 5.5'	BR10547	---	---
09-13 Ram 1500 5.7'	BR10527	---	BR10527TB
09-13 Ram 1500 6.4'	BR10537	---	BR10527TB
02-08 Ram 1500 6.5' & 8'	BR10517	BR11517	BR10517TB
10-13 Ram 2500/3500 6.4' & 8'	BR10517	---	BR10517TB
03-09 Ram 2500/3500 6.5' & 8'	BR10517	BR11517	BR10517TB
94-02 Ram not 1500 2002	BR10507	---	---
FORD			
04-13 F150 not Heritage	BR10512	BR11512	BR10512TB
04-13 F150 5.5' only	BR10512SC	---	BR10512SCTB
2004 F150 Heritage	BR10502	---	---
97-03 F150 / F250 LD	BR10502	---	---
01-03 F150 Supercrew	BR10502SC	---	---
97-98 F250HD / F350 8'	BR10506	---	---
99-13 F Super Duty	BR10501	BR11501	BR10501TB
75-96 F Pick-up 8'	BR10506	---	---
83-11 Ranger	BR10311	BR11310R	BR10311TB
MAZDA			
93-10 B Series	BR10311	BR11310R	BR10311TB
NISSAN			
87-04 Pick-up	BR10312	---	---
TOYOTA			
05-13 Tacoma	BR10317	---	---
07-13 Tundra	BR10518	---	BR10518TB
99-06 Tundra	BR10508	---	---

SUPPORTS GRILLÉS POUR CAMION SAFETY PICK-UP RACKS

SAFETY RACK



	SUPPORT RACK	ATTACHE BRACKET	AVEC BOÎTE À OUTIL WITH TOOLBOX
CHEVROLET / GMC			
68-98 C/K Pick-up	BR10400	---	---
04-12 Colorado/Canyon	BR10200	BR30116	---
85-04 S10/S15	BR10200	BR30113	---
07-13 Silverado/Sierra	BR10500	BR30119	BR30119TB
99-07 Silverado/Sierra not New Gen	BR10400	BR30109	---
DODGE / RAM			
87-11 Dakota	BR10200	BR30113	---
09-13 Ram 1500 5.7'	BR10400	BR30127	---
09-13 Ram 1500 6.4' & 8'	BR10400	BR30117	---
02-08 Ram 1500 6.5' & 8'	BR10400	BR30117	---
10-13 Ram 2500/3500 6.4' & 8'	BR10400	BR30117	---
03-09 Ram 2500/3500 6.5' & 8'	BR10400	BR30117	---
94-02 Ram not 1500 2002	BR10400	BR30107	---
FORD			
04-13 F150 not Heritage	BR10500	BR30112	---
04-13 F150 5.5' only	BR10500	BR30104	---
2004 F150 Heritage	BR10400	BR30102	---
97-03 F150 / F250 LD	BR10400	BR30102	---
99-13 F Super Duty	BR10300	BR30201	BR30201TB
93-11 Ranger	BR10200	BR30111	---
MAZDA			
93-10 B Series	BR10200	BR30111	---
NISSAN			
05-08 Frontier	BR10200	BR30113	---
87-04 Pick-up	BR10200	BR30113	---
TOYOTA			
05-13 Tacoma	BR10200	BR30317	---
97-04 Tacoma	BR10200	BR30113	---
08-13 Tundra	BR10500	---	---

BACKRACK

SUPPORTS POUR BOÎTE À OUTILS / TOOLBOX BRACKETS



BR91011
21 1/2" Pour / For #**BR10501**
(FORD SD 99-13)

BR91013
21 1/2" Pour / For #**BR10512**
(FORD F150 04-13)

BR91010-31
31" Pour / For
All Fullsize except FORD

BR91010-C
21 1/2" Pour / For #
BR10312, BR10313, BR10314,
BR10316, BR10502SC, BR10512SC

BR91010
21 1/2" Pour/For #: **BR10311, BR10503,**
BR10506, BR10507, BR10508,
BR10509, BR10517

SUPPORTS POUR LUMIÈRE UTILITAIRE / UTILITY LIGHT BRACKETS



Côté conducteur / *Driver side* (10 1/2" Base-octogonal) **BR91001**
Centre / *Center mount* (10 1/2" Base-octogonal) **BR91002**
Centre / *Center mount* (16" x 7" Base-rectangle) **BR91002REC**
Côté passager / *Passenger side* (10 1/2" Base-octogonal) **BR91003**
Côté conducteur & passager
Driver side & passenger (16" x 7" Base-rectangle) **BR91007**

ADAPTATEUR POUR COUVRE-CAISSES / TONNEAU COVER ADAPTOR



- Permet d'élever votre Backrack ou Safety Rack
- Ensemble inclus montant en métal et boulon allongé de pochette

- *Elevates your Backrack or Safety Rack*
- *Kit includes metal risers and extended pocket bolts*

SUPPORT POUR ANTENNE ANTENNA BRACKET

BR91008
Base-carré 3 1/2" avec trou de 7/8"
3 1/2" Base-square with 7/8" hole



SUPPORT POUR BARRE DE LUMIÈRE LIGHT BAR BRACKET



BR91006

SUPPORT POUR LUMIÈRE POUR SAFETY RACK SAFETY RACK LIGHT BRACKET

Universel / *Universal*



BR41000
11" x 11"

SUPPORTS POUR LUMIÈRE LIGHT BRACKETS



BR81001
Côté conducteur
Drivers side
(base: 6 1/2")

BR81003
Côté passager
Passengers side
(base: 6 1/2")

SUPPORT EN "L" POUR LUMIÈRE SPORT "L" SPORT LIGHT BRACKET



BR91005
Vendu à la paire / *Sold in pairs*

CONVERT-A-BALL™

FOYER EXTÉRIEUR AU GAZ / GAS CAMPFIRE/PATIO FIREPLACE



**FIRE
DANCER®**



Garanti 3 ans à 100% !

Pièces et main-d'oeuvre

100% 3-year Guarantee!

Parts and workmanship

CBFD500

- Aucun assemblage requis
- Comprend un briquet à tige longue
- Couvercle résistant aux intempéries
- Construction complète en acier
- Facile à allumer et à éteindre
- Aucun nettoyage
- Pour utilisation extérieure seulement
- Portable et facile à transporter
- Fonctionnera 20 heures avec une bonbonne propane de 20 lbs
- Boyau de 10', régulateur et soupape sont approuvés UL
- *No assembly required*
- *Includes long-stem lighter*
- *Weatherproof lid*
- *All steel construction*
- *Easy to light and turn off*
- *No clean up*
- *For outdoor use only*
- *Portable and easy to carry*
- *Will operate for 20 hours on a 20 lb. bottle of propane*
- *10' hose, valve and regulator are all UL approved*

OPTIONNEL / OPTIONAL



CBFDLOG

Buches en céramique
Ceramic log kit



**BARBECUE DE TABLE PORTATIF FONCTIONNANT AU CHARBON DE BOIS
PORTABLE TABLETOP CHARCOAL BARBECUE**



iTN2500

- Construction en acier avec une grille pour cuisson plaquée chrome
- Les jambes se convertissent facilement en poignées de transport
- Couvercle à poignée résistant à la chaleur
- Pour utilisation extérieure seulement
- Charbon de bois non inclus
- Portable et facile à transporter
- *Steel construction with chrome-plated cooking grill*
- *Legs convert easily into carrying handles*
- *Heat-resistant lid handle*
- *For outdoor use only*
- *Does not include charcoal briquettes*
- *Portable and easy to carry*

THULE SWEDEN CAR RACK SYSTEMS

SUPPORTS POUR CAMION / PICK-UP RACKS



SD500

- Barres de toit HeightAdjust^{MC} pouvant être levées ou abaissées à 5 hauteurs différentes.
- Fabriqué d'aluminium de calibre 6000 pour une robustesse permettant de transporter jusqu'à 205 kg (450 lb) et de résister à la rouille.
- Bandes WearGuard^{MC} intégrées aux barres de toit qui protègent contre l'usure de l'équipement et réduisent le bruit causé par le vent.
- Butées de chargement réglables qui glissent sur chaque barre de toit pour une fixation plus sécuritaire de l'équipement et des matériaux.
- Installation rapide et facile ne nécessitant aucun coupage ni perçage et très peu d'assemblage.
- 4 verrous One Key^{MC} inclus permettant de verrouiller le support au véhicule.
- Compatible avec la plupart des accessoires Thule; peut nécessiter un adaptateur Xadapt^{MC} (vendu séparément).
- Ne fait pas sur TOYOTA Tacoma 2007 +.

- HeightAdjustTM load bars can be raised or lowered to 5 different heights.
- 6000 grade aluminum design provides strength to carry up to 205 kg (450 pounds) and resists rusting.
- Integrated WearGuardTM strips in load bars protect against wear on equipment and minimize wind noise.
- Adjustable load stops slide across each load bar for safe and secure attachment of equipment and materials.
- Quick and easy installation requires no cutting or drilling and only limited assembly.
- 4 One-KeyTM lock cylinders included to secure rack to vehicle.
- Compatible with most Thule accessories; may require XadaptTM adapter (sold separately).
- Doen **not** fit on TOYOTA Tacoma 2007 +.

DEEZEE[®]

SUPPORTS EN ALUMINIUM POUR CAMION / ALUMINUM PICK-UP RACKS



CHEVROLET/ GMC

73-13 Silverado / Sierra **DZ95050**

DODGE / RAM

01-13 Ram all 5.5' beds **DZ95050**

73-13 Ram 1500 6' & 8' beds **DZ95050**


FORD

73-13 F150 **DZ95050**

99-13 F Super Duty **DZ95050W**

Buyers PRODUCTS COMPANY


ENSEMBLE POUR TRANSPORTER DES CONDUITS / CONDUIT CARRIER KIT



BCC600

- L'ensemble comprend la porte, l'embout et les supports de selles moulés en alliage d'aluminium ainsi que la quincaillerie et les boulons en "U" plaqués en zinc.
- Pour utiliser avec un tuyau en PVC de 6" de diamètre (non inclus).
- La porte inclut un mécanisme de verrouillage à ressort et un joint en caoutchouc résistant aux intempéries.
- Kit includes cast aluminum door, end cap & saddle brackets and zinc-plated U-bolts & hardware.
- For use w/ 6" diameter PVC pipe (not included).
- Door features spring loaded latching mechanism and rubber gasket for weather resistance.

ENSEMBLE DE BARRES EN ALUMINIUM / ALUMINUM BAR SET



ALUMINIUM ARGENT / SILVER ALUMINUM
Vendu à la paire / Sold in pairs



TP6055-A
55"

ALUMINIUM NOIR / BLACK ALUMINUM
Vendu à la paire / Sold in pairs



TP6055-C
55"
TP6088-C
88"

ENS. COMPLET DE BARRES DE TOIT POUR TENTE-ROULOTTE COMPLETE TENT-TRAILER ROOF BARS SET



TP0801
Vis sur le dessus
Top screws
Pour/For :
Dutchmen, Palomino,
Starcraft

PIEDS EN ACIER / STEEL FEET

Vendu à la paire / Sold in pairs
Pour boîtes de camion en fibre de verre / For fiberglass truck boxes

TP6000-2
2"



TP6000-4
4"



TP6000-6
6"



ANNEAUX D'ANCRAGE AJUSTABLES ADJUSTABLE ANCHOR RINGS



TP6000-C2
Ens. de 4 / Set of 4

PILOT™

SUPPORT EN NYLON GONFLABLE LAMINÉ SUPER RÉSIDANT HEAVY DUTY NYLON LAMINATED INFLATABLE RACKS



PCG-30
30" x 2"

- Se gonfle et s'installe en quelques minutes.
- Peut soutenir jusqu'à 45 lbs.
- Pas d'outils nécessaires! Pompe et (2) courroies d'attaches à rochet de 9' inclus.
- Pour la plupart des véhicules 2 et 4 portes.
- Se range facilement dans la valise (sac de rangement inclus).

- Inflates and installs in minutes.
- Hold up to 45 lbs.
- NO tools needed! Pump and (2) 9' cambuckle tie down straps included.
- Fits most 2 & 4 door vehicles.
- Stores neatly in trunk (storage bag included).

BIG COUNTRY

TRUCK ACCESSORIES

SUPPORTS NOIRS POUR TOIT / BLACK ROOF SUPPORTS

SAFARI RACK



BIG761051
40" x 48" x 6"

- S'installe au-dessus des barres transversales qui soit d'origine ou non.
- Inclut 4 languettes pour monter les phares auxiliaires
- Conçu pour accepter 2 rails pour vélo.
- Construction tubulaire noire avec carénage en acier inoxydable brossé et flasques.

- Installs over factory or aftermarket cross bars.
- Includes four light tabs to mount auxiliary driving lights.
- Designed to accept up to two bicycle rails.
- Black tubular construction with brushed stainless steel fairing and side plates.



SUPPORTS POUR CAMION / PICK-UP RACKS

D59742



Installation facile sans perçage. Construction en aluminium légère mais solide. Montants à revêtement en poudre noire et barres transversales en argent anodisé. Bandes avec caoutchouc protègent la charge des dommages. Accepte ROLA et la plupart des autres transporteurs d'accessoires pour le toit. L'ensemble comprend des barres transversales 63" de largeur maximale, verrouillage des embouts, 2 ensembles de supports verticaux et quincaillerie d'installation.
Easy, no-drill installation. Lightweight yet strong aluminum construction. Powder coated black uprights and silver anodized cross bars. Rubber buffer strips protect load from damage. Accepts ROLA and most other roof-top accessory carriers. Kit includes cross bars with 63" maximum width, locking end caps, 2 sets of upright supports and installation hardware.



ENS. DE SYSTÈMES DE RAIL & DE MONTURE DIRECTE / TRACK RAIL SYSTEM & DIRECT MOUNT KITS



Système de rail : Système de rail de fixation pour tôle ou pour fibre de verre. Comprend 2 rails noirs en aluminium anodisé, embouts et quincaillerie. Barres transversales vendu séparément. Accepte ROLA, APE et les barres transversales de style APX.

Ens. de montage direct : Système de fixation pour tôle ou pour fibre de verre. Inclut 2 adaptateurs de montage, quincaillerie d'installation et les couvertures pour quand les barres transversales sont retirés. Barres transversales vendu séparément. Accepte ROLA, APE et les barres transversales de style APX.

Track rail system : Track mounting system for sheetmetal or fiberglass. Includes 2 black anodized aluminum tracks, end caps, hardware. Cross bars sold separately. Accepts ROLA APE and APX style cross bars.

Direct mount kits : Mounting system for sheetmetal or fiberglass. Includes 2 mounting adapters, installation hardware and covers for when cross bars are removed. Cross bars sold separately. Accepts ROLA APE and APX style cross bars.



- D59853** Rail - 42", Tôle / Track rail - 42", Sheetmetal
- D59854** Rail - 54", Tôle / Track rail - 54", Sheetmetal
- D59855** Rail - 60", Tôle / Track rail - 60", Sheetmetal
- D59753** Montage direct, fibre de verre / Direct mount, Fiberglass
- D59754** Montage direct, tôle / Direct mount, Sheetmetal



SUPPORTS À VÉLO POUR LE TOIT / ROOFTOP BICYCLE RACKS



D59404

Transporte la plupart des styles de vélos avec fourche de roue standard. Coussinets amovibles permettent l'installation d'une tige pour vélos de 5mm et de 9mm. Se monte sur les supports pour le toit du véhicule en utilisant la technologie boulon de sécurité.

Transport most styles of bikes with standard fork mount wheel. Removable bushings allow for small (5mm) and large (9mm) diameter bike skewers. Mounts to vehicle roof racks using security bolt technology.

Dim.: 58" x 6" x 7" • Poids/Weight : 11 lbs

SUPPORTS À VÉLO POUR ATTELAGE / RECEIVER HITCH BICYCLE RACKS

D59602
Supporte 2 vélos
Pour attelage 1 1/4" et 2"
Supports 2 bikes
For 1 1/4" & 2" receiver hitch



D59604
Supporte 4 vélos
Pour attelage 2"
Supports 4 bikes
For 2" receiver hitch



SUPPORTS À VÉLO / BICYCLE RACKS




D63138

Supporte 4 vélos.
Se monte sur attelage à barre de 2". Se replie.
Réflecteurs arrières pour une meilleure visibilité nocturne
Carries 4 bikes. Mounts 2" receiver hitch. Folds down.
Rear reflectors for nighttime visibility



D63134L

Supporte 2 vélos.
Se monte sur attelage à barre de 1 1/4" & 2". Se replie.
Incluant l'ensemble de verrouillage SDA32022
Carries 2 bikes. Mounts to 1 1/4" & 2" receiver hitch. Folds down. Includes locking kit SDA32022



D63134

Supporte 2 vélos.
Se monte sur attelage à barre de 1 1/4" & 2". Se replie.
Carries 2 bikes. Mounts to 1 1/4" & 2" receiver hitch.
Folds down

**POUR AUTO, FOURGONNETTE ET VUS
FOR CARS, VANS AND SUV**



D1370600

Supporte 3 vélos.
Se monte au coffre/hayon.
Supports arqués pour accommoder les ailerons
Carries 3 bikes. Mounts to deck/hatchback.
Arched support tubes to fit vehicles with spoilers



D63144

4 vélos / 4 bikes
Attelage 1 1/4" & 2" Hitch

D6145

Adaptateur en "Y"
pour support à vélo
Adapter, Y-frame
for bike carrier

ALUMINIUM / ALUMINUM



NV2



D59508

Supporte 2 vélos par les roues.
Se monte sur attelage à barre de 1 1/4" & 2".
Carries 2 bikes by the wheels.
Mounts to 1 1/4" & 2" receiver hitch

TIGES POUR SUPPORT À VÉLO / ACCESSORY SHANKS



D59519

9.12 x 2.62 x 14.62.3
Hausse de 6"
6" rise

Comprend cheville & goupille pour
Includes pin & clip
for D59508 & D63134

E/Z RACK

SUPPORTS À VÉLO / BICYCLE CARRIERS

FABRIQUÉ AU QUÉBEC / BUILT IN QUEBEC



EZ RACK est une nouvelle gamme de support à vélo pivotant qui a pour but de faciliter l'accès au coffre arrière des camionnettes et des VUS. Le support à vélo EZ RACK dispose : De plaques recouvertes de caoutchouc pour protéger les vélos; De boulonnerie traitée au zinc contre la rouille et il est recouvert de peinture en poudre; D'un pivot assemblé avec roulement de bronze et de nylon

EZ/RACK is a new line of pivoting bicycle racks that offer easy access to the tailgate of minivans, trucks and utility vehicles. EZ/RACK offers: Rubber covered plates to protect bicycles; Rust-proof zinc treated bolts and a powder coated frame; The pivot uses bronze and nylon bushings



573001

Pivot seulement pour attelage 1 1/4"
Pivot only for 1 1/4" hitch

573002

Pivot seulement pour attelage 2"
Pivot only for 2" hitch

Nécessite support à vélos **HR1000**
(non inclus)
Requires **HR1000** bike rack
(not included)



573000

4 vélos. Attelage 2" / 4 bikes. 2" Hitch
Support à vélo et pivot inclus
Pivot and Bike rack included

HOLLYWOOD RACKS

SUPPORTS À VÉLO / BIKE CARRIERS

TRAVELER

Support pliable / Folding rack



HR6500

3 vélos / 3 bikes
Attelage 1 1/4" & 2"
1 1/4" & 2" hitch

HR8500

4 vélos / 4 bikes
Attelage 1 1/4" & 2"
1 1/4" & 2" hitch

HR9200

5 vélos / 5 bikes
Attelage 2" / 2" hitch



HRSR1H

2 vélos / 2 bikes
Pour la roue de secours
Spare tire mount

SPORT RIDER



HR1000

2 vélos / 2 bikes
Attelage 1 1/4" & 2"
1 1/4" & 2" hitch

SPORT RIDER-SE



HR1400

4 vélos / 4 bikes
Attelage 2"
2" hitch

SUPPORTS À VÉLO POUR ATTELAGES / BICYCLE RACKS FOR HITCHES



**SUPPORTS PIVOTANTS
CUSTOM ROTATION**



swagman STANDARD

	SE REPLIE / FOLDS DOWN			NE SE REPLIE PAS / DOES NOT FOLD DOWN			
	ATTELAGES HITCH 2"	ATTELAGES HITCH 2" & 1 1/4"	SE GLISSE SUR LA BARRE DE TIRE DE 2" FITS OVER 2" DRAWBAR	SE MONTE SOUS LA BOULE DE REMORQUE BALL MOUNT	ATTELAGES HITCH 2"	ATTELAGES HITCH 2"	SE MONTE SUR LE SUPPORT DE LA ROUE DE SECOURS MOUNTS ON SPARE TIRE
XP							
2 x	---	---	---	S64995	---	---	S64920
3 x	---	S64950	---	---	---	---	---
4 x	S64960	---	---	---	---	---	---
swagman STANDARD							
2 x	---	---	---	S64095	---	---	---
3 x	---	S64351	S64600	S64101*	---	S64152	---
4 x	S64445	---	---	---	S64675**	S64400	---

* Une poignée verrouillable et une courroie d'attache sont fournies avec le support à vélo S64101B.
 * A locking knob and a tie-down strap are included with the S64101B bike rack.
 ** Barrea de remorquage incluse / Drawbar included.

ACCESSOIRES / ACCESSORIES



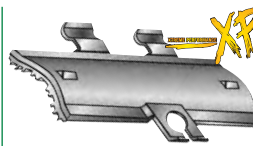
P1002
Courroie d'attache en nylon
Nylon tie-down strap



P102
Plaque de dessus pour 3 vélos
Top plate for 3-bike



P0023
Tampon de vinyle XP
XP Vinyl padding



P161
Plaque de dessus XP
XP Top plate



S64700
Attache pour fourche
pour boîte de camion
Fork mount clamp for pick-up bed

**ACCESSOIRES POUR S64925
ACCESSORIES FOR S64925**



P160
Raccord de vinyle
Vinyl insert



P1009
Barrure et clé
Lock & key

**DISPOSITIF
D'ATTACHE XP
XP CRADLE**



S64860

POIGNÉES / KNOBS

Verrouillable / Lockable



SP1040
Unité / Unit
S64008
Paquet de 2 / Pack of 2



P1004



P00048

ACCESSOIRES / ACCESSORIES



S64025
2" x 2"
Adaptateur pour pare-chocs d'acier
avec soudure continue
Welded steel bumper adaptor



S64015
Boulon pour
Ball mount bolt for
S64100 & S64300

SAC / BAG



S82005
66" x 50"
Sac pour 2 vélos
avec ouverture
dans le bas
2-bike bag with
opening at the
bottom

**CROCHET D'ENTREPOSAGE
STORAGE HOOK**



S80955

SUPPORTS À VÉLO / BICYCLE RACKS

LONG HAUL PRO TRUNK RACK



3 x 
S80305


"RV"



2 x 
S80630

"XT IV"



4 x 
S63380
Inclinable à 2 bras
Pour attelage de 2" et 1 1/4"
2 arms fold down
For 2" and 1 1/4" receiver

"XC"



S64663
Pour pare-chocs
For bumper
4" à to 4 1/2"

2 x 

"XC"



2 x 
S64664
Pour barre de tire de 2"
For 2" draw bar

"XTC"



4 x 
S64665
Pour attelage de 2"
For 2" receiver

"XTC"



S64670
Pour attelage
de 1 1/4" & 2"
For 1 1/4" & 2" receiver

2 x 

**SUPPORT À VÉLO SE REPLIANT
FOLDABLE BICYCLE RACK**



2 x 
S64650
Pour attelage de 2"
For 2" receiver

**SUPPORTS À VÉLOS POUR MOTORISÉS
BIKE RACKS FOR RVs**

Se fixe à un pare-choc carré de 4"-4.5"
Bolts to a 4"-4.5" square bumper

2 x 
S80605

4 x 
S80600



**SUPPORT À VÉLO
POUR REMISAGE
BIKE HANGER**

"HANG IT"



S80960

**SUPPORT DOUBLE PLIANT POUR LE MUR
DOUBLE FOLDING WALL MOUNT**



S80961

**ADAPTATEUR AJUSTABLE POUR VÉLO
ADJUSTABLE BIKE ADAPTOR**



S64004

**SUPPORT DROIT
POUR LE TOIT
UPRIGHT ROOF RACK**



S64720

SportRack®



PORTE-CHARGES DE TOIT FRONTIER / FRONTIER RACK SYSTEMS

SDA21002S SDA21005S
SDA21003S SDA21010S

Chaque emballage comprend toutes les pièces nécessaires : barres, pieds et verrous. Prêt à installer!
Everything in one package: load bars, feet and locks. Ready to install!

- Des recherches poussées en matière d'ajustements pour 2011 ont permis de plus que doubler le nombre de véhicules avec lesquels le Frontier peut être utilisé
- Tous les accessoires s'y adaptent (vélos, skis, kayaks...)
- Installation facile sans outils, verrous compris
- Capacité de charge de 59 kg (130 lb)
- *Extensive fit research for 2011 more than doubles the number of vehicles Frontier fits*
- *Adaptability of all accessories (bikes, skis, kayaks...)*
- *Easy installation without tools, locks included*
- *Load capacity up to 130 lbs (59 kg)*



SDA21009N

Une solution Frontier spécialement conçue pour les véhicules munis de barres latérales surélevées
A specific Frontier solution for vehicles with front-to-back raised side rails

- Convient à la plupart des VUS, VUC et familiales munis de barres latérales surélevées
- *Fits most SUVs, CUVs and wagons with raised side rails*



PORTE-CHARGE POUR TENTE-ROULOTTE / TENT TRAILER RACK SYSTEM


SDA21020

S'adapte en longueur et s'installe rapidement et facilement sur la plupart des tentes-roulottes
Can be adjusted in length and installs easily and quickly on most folding camping trailers

- Longueur : de 80" à 86" • *Length : from 80" to 86"*
- Capacité de charge de 90 kg (200 lb) • *Load capacity up to 200 lbs (90 kg)*



Kit pour rail inclus
Rail kit included



VOIR LA LISTE DES APPLICATIONS À LA PAGE SUIVANTE / SEE APPLICATION GUIDE ON NEXT PAGE


SportRack®



APPLICATIONS POUR PORTE-CHARGES DE TOIT FRONTIER FRONTIER RACK SYSTEM APPLICATION GUIDE

ACURA		(lb/kg)	HONDA (Cont.)		(lb/kg)
06-11 CSX 4DR	SDA21002S	90 / 41	08-12 Accord 4DR	SDA21010S	90 / 41
07-13 MDX w/ Factory Rack	SDA21009N	130 / 59	03-07 Accord 4DR	SDA21002S	105 / 48
07-13 RDX w/ Factory Rack	SDA21009N	130 / 59	96-00 Civic 2DR	SDA21003S	90 / 41
09-13 TSX 4DR	SDA21010S	105 / 48	92-95 Civic 2DR	SDA21003S	130 / 59
11-13 TSX Sport Wagon w/ Factory Rack	SDA21009N	130 / 59	92-00 Civic 3DR	SDA21003S	130 / 59
BMW			06-12 Civic 4DR	SDA21002S	90 / 41
00-10 3 Series Wagon w/ Factory Rack	SDA21009N	130 / 59	96-00 Civic 4DR	SDA21010S	105 / 48
04-10 X3 w/ Factory Rack	SDA21009N	130 / 59	92-95 Civic 4DR	SDA21002S	130 / 59
00-13 X5 w/ Factory Rack	SDA21009N	130 / 59	10-13 Crosstour	SDA21002S	90 / 41
CADILLAC			97-01 CRV	SDA21003S	130 / 59
04-13 SRX w/ Factory Rack	SDA21009N	130 / 59	97-01 CRV w/ Factory Rack	SDA21009N	60 / 27
CHEVROLET			09-13 Fit 5DR	SDA21002S	90 / 41
04-11 Aveo 5DR	SDA21002S	90 / 41	07-08 Fit 5DR	SDA21002S	105 / 48
95-05 Cavalier 2DR	SDA21005S	90 / 41	10-13 Insight 5DR	SDA21002S	90 / 41
04-12 Colorado	SDA21005S	105 / 48	11-13 Odyssey w/ Factory Rack	SDA21009N	120 / 55
11-13 Cruze 4DR & Cruze Eco 4DR	SDA21010S	90 / 41	09-13 Pilot w/ Factory Rack	SDA21009N	130 / 59
06-13 Impala 4DR	SDA21010S	105 / 48	02-08 Pilot w/ Factory Rack	SDA21009N	120 / 55
08-13 Malibu 4DR	SDA21002S	105 / 48	HYUNDAI		
04-08 Optra 5DR & Optra Wagon	SDA21002S	130 / 59	00-06 Accent 3DR	SDA21003S	90 / 41
CHRYSLER			06-11 Accent 4DR	SDA21002S	105 / 48
05-10 300 4DR	SDA21002S	130 / 59	00-05 Accent 4DR	SDA21003S	105 / 48
05-07 300C 4DR	SDA21002S	130 / 59	07-10 Elantra 4DR	SDA21002S	105 / 48
88-95 Caravan w/ Factory Rack	SDA21009N	130 / 59	01-06 Elantra 4DR	SDA21002S	90 / 41
01-10 PT Cruiser	SDA21005S	130 / 59	09-12 Elantra Touring Wagon	SDA21002S	105 / 48
DODGE			09-12 Elantra Touring Wagon w/ Factory Rack	SDA21009N	130 / 59
05-10 Charger	SDA21002S	130 / 59	07-10 Entourage w/ Factory Rack	SDA21009N	130 / 59
04-09 Durango w/ Factory Rack	SDA21009N	130 / 59	09-13 Genesis 4DR	SDA21010S	90 / 41
08-12 Journey w/ Factory Rack	SDA21009N	130 / 59	06-13 Sonata 4DR	SDA21002S	105 / 48
FORD			05-13 Tucson w/ Factory Rack	SDA21009N	120 / 55
07-13 Edge / Edge Sport	SDA21010S	90 / 41	INFINITI		
07-13 Edge / Edge Sport w/ Factory Rack	SDA21009N	90 / 41	08-13 EX35 w/ Factory Rack	SDA21009N	130 / 59
08-13 Escape w/ Factory Rack	SDA21009N	90 / 41	03-13 FX35 w/ Factory Rack	SDA21009N	130 / 59
11-13 Fiesta 4DR/5DR	SDA21010S	90 / 41	03-08 FX45 w/ Factory Rack	SDA21009N	130 / 59
05-07 Five Hundred 4DR	SDA21002S	130 / 59	JEEP		
00-11 Focus 4DR	SDA21002S	105 / 48	05-10 Grand Cherokee w/ Factory Rack	SDA21009N	130 / 59
00-07 Focus 3DR/5DR (incl. ZX3 & ZX5)	SDA21002S	105 / 48	02-12 Liberty w/ Factory Rack	SDA21009N	120 / 55
00-07 Focus Wagon w/ Factory Rack	SDA21009N	105 / 48	KIA		
06-13 Fusion 4DR	SDA21010S	90 / 41	09-12 Borrego w/ Factory Rack	SDA21009N	130 / 59
95-98 Windstar w/ Factory Rack	SDA21009N	90 / 41	01-05 Rio 4DR	SDA21002S	130 / 59
GMC			02-05 Rio RX-V 5DR w/ Factory Rack	SDA21009N	130 / 59
04-12 Canyon	SDA21005S	105 / 48	09-12 Rondo w/ Factory Rack	SDA21009N	80 / 36
HONDA					
03-07 Accord 2DR	SDA21002S	130 / 59			

SportRack®



APPLICATIONS POUR PORTE-CHARGES DE TOIT FRONTIER FRONTIER RACK SYSTEM APPLICATION GUIDE

KIA (Cont.)		(lb / kg)	PONTIAC		(lb / kg)
06-12 Sedona w/ Factory Rack	SDA21009N	130 / 59	95-05 Sunfire 2DR/4DR	SDA21005S	130 / 59
02-05 Sedona w/ Factory Rack	SDA21009N	90 / 41	05-07 Wave 5DR	SDA21002S	130 / 59
02-05 Spectra 4DR	SDA21002S	130 / 59	SUBARU		
02-03 Spectra 5DR	SDA21002S	130 / 59	09-13 Forester w/ Factory Rack	SDA21009N	130 / 59
11-13 Sorento w/ Factory Rack	SDA21009N	90 / 41	08-13 Impreza 4DR	SDA21010S	105 / 48
03-09 Sorento w/ Factory Rack	SDA21009N	90 / 41	08-13 Impreza 5DR	SDA21010S	130 / 59
05-10 Sportage w/ Factory Rack	SDA21009N	80 / 36	02-13 Impreza w/ Raised Rails	SDA21009N	105 / 48
LEXUS			10-13 Legacy 4DR	SDA21010S	90 / 41
04-13 GX 470 w/ Factory Rack	SDA21009N	130 / 59	00-06 Legacy Outback w/ Factory Rack	SDA21009N	90 / 41
04-07 RX 330 w/ Factory Rack	SDA21009N	130 / 59	02-11 Outback Sport w/ Factory Rack	SDA21009N	105 / 48
LINCOLN			08-09 Outback Wagon w/ Raised Rails	SDA21009N	120 / 55
07-13 MKX	SDA21010S	90 / 41	05-07 Outback Wagon w/ Raised Rails	SDA21009N	130 / 59
07-13 MKX w/ Factory Rack	SDA21009N	90 / 41	02-10 WRX / STI Wagon w/ Raised Rails	SDA21009N	105 / 48
06-12 MKZ 4DR	SDA21010S	90 / 41	TOYOTA		
98-13 Navigator w/ Factory Rack	SDA21009N	130 / 59	03-09 4Runner 5DR w/ Factory Rack	SDA21009N	130 / 59
MAZDA			07-11 Camry 4DR	SDA21002S	90 / 41
11-13 Mazda 2 5DR	SDA21010S	130 / 59	03-13 Corolla 4DR	SDA21002S	105 / 48
10-13 Mazda 3 4DR	SDA21010S	130 / 59	00-05 Echo 2DR/4DR	SDA21003S	105 / 48
04-09 Mazda 3 4DR	SDA21010S	90 / 41	04-05 Echo 5DR	SDA21003S	130 / 59
10-13 Mazda 3 5DR	SDA21010S	130 / 59	08-09 Highlander w/ Factory Rack	SDA21009N	130 / 59
04-09 Mazda 3 5DR	SDA21010S	105 / 48	04-13 Prius 5DR	SDA21002S	105 / 48
04-13 Mazda 6 4DR	SDA21010S	105 / 48	01-05 Rav 4 5DR	SDA21002S	130 / 59
04-08 Mazda 6 5DR	SDA21010S	105 / 48	06-12 Rav 4 w/ Factory Rack	SDA21009N	130 / 59
04-08 Mazda 6 Wagon	SDA21010S	90 / 41	08-13 Sequoia w/ Factory Rack	SDA21009N	130 / 59
04-08 Mazda 6 Wagon w/ Factory Rack	SDA21009N	130 / 59	04-13 Sienna w/ Factory Rack	SDA21009N	130 / 59
02-03 Protégé5 5DR	SDA21002S	90 / 41	98-03 Sienna w/ Factory Rack	SDA21009N	90 / 41
08-11 Tribute w/ Factory Rack	SDA21009N	130 / 59	01-04 Tacoma 4DR Double Cab	SDA21005S	130 / 59
MITSUBISHI			07-13 Yaris 4DR	SDA21002S	130 / 59
03-07 Lancer 4DR	SDA21002S	105 / 48	06-11 Yaris 5DR	SDA21002S	130 / 59
07-13 Outlander w/ Factory Rack	SDA21009N	130 / 59	VOLKSWAGEN		
NISSAN			05-13 GLI 4DR	SDA21010S	130 / 59
11-13 Juke 5DR	SDA21010S	105 / 48	06-12 GTI 5DR	SDA21010S	105 / 48
09-12 Maxima 4DR	SDA21002S	105 / 48	10-13 Golf 5DR	SDA21010S	105 / 48
95-99 Maxima 4DR	SDA21005S	105 / 48	12-13 Golf R 5DR	SDA21010S	105 / 48
03-13 Murano w/ Factory Rack	SDA21009N	130 / 59	05-13 Jetta 4DR	SDA21010S	130 / 59
04-13 Quest w/ Factory Rack	SDA21009N	125 / 57	09-13 Jetta SportWagen w/ Factory Rack	SDA21009N	130 / 59
08-13 Rogue w/ Factory Rack	SDA21009N	105 / 48	07-10 Passat Wagon w/ Factory Rack	SDA21009N	130 / 59
07-12 Sentra 4DR	SDA21002S	105 / 48	08-11 Tiguan w/ Factory Rack	SDA21009N	130 / 59
01-06 Sentra 4DR	SDA21005S	130 / 59	VOLVO		
07-11 Versa 4DR	SDA21002S	80 / 36	01-13 XC70 w/ Factory Rack	SDA21009N	130 / 59
07-12 Versa 5DR	SDA21002S	80 / 36	01-13 XC90 w/ Factory Rack	SDA21009N	130 / 59
08-10 X-Trail w/ Factory Rack	SDA21009N	130 / 59			



PORTE-VÉLOS VERTICAL NOMAD NOMAD UPRIGHT BIKE RACK

SDABR611



- S'installe directement sur la plupart des barres transversales d'origine et de rechange (max. 3,5" de dia.)
- Dispositif convenant aux tubes ayant un diamètre de 1" - 2,5" ainsi qu'aux tubes elliptiques
- Système de réglages à came avec verrou inclus
- Grand recouvrement du tube de vélo pour plus de sécurité
- *Mounts directly to most OEM and aftermarket crossbars (max. 3.5" crossbar dia.)*
- *Fits 1" - 2.5" diameter and elliptical bike frames*
- *Locking cam adjustment system with lock included*
- *Large overlap on bike frame for security*

PORTE-VÉLOS VERTICAL ÉLITE ELITE UPRIGHT BIKE CARRIER

SDA882



- Dispositif convenant à la plupart des types de vélos : course, montagne, cyclotourisme
- Rail télescopique. Verrou inclus
- S'installe directement sur la plupart des barres transversales d'origine et de rechange (max. 3,5" de dia.)
- *Suitable for most bicycle models: race, mountain and touring*
- *Telescopic rail. Lock included*
- *Mounts directly to most OEM and aftermarket crossbars (max. 3.5" crossbar dia.)*

PORTE-VÉLOS AVEC FIXATION EN FOURCHE NOMAD NOMAD FORK MOUNTED BIKE RACK

SDABR622



- S'installe directement sur la plupart des barres transversales d'origine et de rechange (max. 3,5" de dia.)
- Fixation facile à utiliser pour un chargement et un déchargement en toute sécurité
- Compatible avec la plupart des freins à disque de 9 mm
- *Mounts directly to most OEM and aftermarket crossbars (max. 3.5" crossbar dia.)*
- *Easy to use skewer for secure loading and unloading*
- *Compatible with most 9mm disc brakes*

PORTE-VÉLOS ÉLITE « RACK PACK » ELITE RACK PACK CARRIER

SDA882RP



- Capacité de transport de 2 vélos. Verrous inclus
- S'installe directement sur la plupart des barres transversales d'origine et de rechange (max. 3,25" de dia.)
- *Carries 2 bikes. Locks included*
- *Mounts directly to most OEM and aftermarket crossbars (max. 3.25" crossbar dia.)*

PLATE-FORMES POUR ATTELAGE 2EZ / 2EZ HITCH PLATFORM SYSTEMS



2 max.
90 lb
40 kg



SDA30901



SDA30901LR

- Transporte jusqu'à 2 vélos, max. 40 kg (90 lb). (Poids plate-forme : 12 kg/26 lb)
- Poteau central inclinable pour faciliter l'accès à l'arrière du véhicule
- Structure convenant à tous les cadres et formats de vélos
- Dispositif convenant aux attelages de 1 1/4" et de 2"
- *Carries up to 2 bikes, max. 90 lb (40 kg), (Platform weight: 26 lb/12 kg)*
- *Center post folds down for rear of vehicle access*
- *Hooks and wheel trays adjust to fit all bike frames and sizes*
- *Fits 1 1/4" and 2" receivers*

SDA30901LR

- **Bras à rochet** équipés de crochets caoutchoutés retenant solidement les vélos pour un maximum de stabilité tout en protégeant le fini des vélos
- **Verrous** pour vélos et verrou d'attache-remorque pour fixer le porte-vélos au véhicule inclus
- *Ratcheting arms with rubberized hooks securely hold bikes for maximum stability while protecting bike finish*
- *Includes lock cylinders to secure bikes and a receiver lock to lock carrier to vehicle*

SDA30901


- Crochets caoutchoutés qui protègent le fini du vélo
- *Rubberized hooks to protect bike finish*

PORTE-VÉLOS POUR ATTELAGE DE REMORQUE HITCH 'N' DRIVE DELUXE HITCH 'N' DRIVE DELUXE HITCH MOUNTED BIKE CARRIERS



SDA30703

3 max.
132 lb
60 kg



SDA30704

4 max.
180 lb
80 kg

- Se fixe à l'attache-remorque de votre véhicule au moyen d'une cheville d'attelage filetée « sans oscillation » qui prévient le vacillement du support
- S'incline facilement pour faciliter l'accès à l'arrière du véhicule
- Verrou pour vélo inclus
- *Attaches to your receiver with a "No Wobble" threaded hitch pin that prevents rack sway*
- *Easily tilts down for rear of vehicle access*
- *Bike lock included*

SDA30703
3 vélos/bikes

SDA30704*
4 vélos/bikes

- Dispositif convenant aux attelages de 1 1/4" et de 2"
- * **SDA30704** : Le véhicule doit comporter un dispositif d'attelage minimum de catégorie II

• *Fits 1 1/4" and 2" receivers*

* **SDA30704** : *Hitch must have a minimum Class II rating*

SDA30705R200
5 vélos/bikes

- Le bras support à vélos bascule vers l'arrière lorsqu'il n'est pas utilisé
- Dispositif convenant aux attelages de 2"
- Le véhicule doit comporter un dispositif d'attelage minimum de catégorie II

• *Bike support arm folds back out of the way when not in use*

• *For 2" hitch receiver*

• *Hitch must have a minimum Class II rating*

POUR PNEU DE SECOURS / FOR SPARE TIRE

SDA30813STL
3 vélos/bikes

- Dispositif convenant à la plupart des pneus de secours

• *Fits most spare tire*

PORTE-VÉLOS POUR ATTELAGE DE REMORQUE HITCH 'N' DRIVE STANDARD HITCH 'N' DRIVE STANDARD HITCH MOUNTED BIKE CARRIERS



SDA30512T

2 max.
90 lb
40 kg

- Se fixe à l'attache-remorque de votre véhicule au moyen d'une cheville d'attelage filetée « sans oscillation » qui prévient le vacillement du support
- Ensemble de verrouillage disponible
- *Attaches to your receiver with a "No Wobble" threaded hitch pin that prevents rack sway*
- *Locking kit available*

ATTELAGE SUR BOULE DE REMORQUE / BALL MOUNTED
Ne se replie pas / Does not tilt down

SDA30512T
2 vélos/bikes

SDA30503T*
3 vélos/bikes

***SDA30503T** Manette verrouillable incluse / *Locking knob included*

SDA30603
3 vélos/bikes

SDA30604*
4 vélos/bikes

- S'incline facilement pour faciliter l'accès à l'arrière du véhicule
- Dispositif convenant aux attelages de 1 1/4" et de 2"

* **SDA30604** : Le véhicule doit être muni d'un attelage de catégorie II minimum

• *Easily tilts down for rear of vehicle access*

• *Fits 1 1/4" and 2" receivers*

* **SDA30604** : *Hitch must have a minimum Class II rating*



SDA30503T

3 max.
132 lb
60 kg

SDA30603

3 max.
132 lb
60 kg



SDA30604

4 max.
180 lb
80 kg

SportRack®



PORTE-VÉLOS POUR ATTELAGE DE REMORQUE ESCAPE ESCAPE HITCH MOUNTED BIKE CARRIERS



SDA30404
4 max.
180 lb
80 kg



SDA30403
3 max.
132 lb
60 kg

- Les bras se replient facilement lorsque le porte-vélos n'est pas utilisé
- S'incline facilement pour faciliter l'accès à l'arrière du véhicule
- Ensemble de verrouillage disponible
- *Arms fold down easily when not in use*
- *Easily tilts down for rear of vehicle access*
- *Locking kit available*

SDA30403
3 vélos/bikes

SDA30404*
4 vélos/bikes

- Se fixe à l'attache-remorque de votre véhicule au moyen d'une cheville d'attelage filetée « sans oscillation » qui prévient le vacillement du support
- Dispositif convenant aux attelages de 1 1/4" et de 2"
- * **SDA30404** : Le véhicule doit comporter un dispositif d'attelage minimum de catégorie II
- *Attaches to your receiver with a "No Wobble" threaded hitch pin that prevents rack sway*
- *Fits 1 1/4" and 2" receivers*
- * **SDA30404** : *Hitch must have a minimum Class II rating*




SDA30404TW200
4 max.
180 lb
80 kg

SDA30404TW200*

- Comprend une attache pour boule d'attelage qui peut tirer jusqu'à 907 kg/2000 lb (poids au timon : 91 kg/200 lb)
- Dispositif convenant aux attelages de 2"
- * Le véhicule doit comporter un dispositif d'attelage minimum de catégorie II
- *Includes a hitch-ball mount so you can tow up to 2,000 lb in weight (200 lb/91 kg tongue weight) while hauling your bikes (ball not included)*
- *Fits 2" receivers*
- * *Hitch must have a minimum Class II rating*

PORTE-VÉLOS POUR HAYON TRUNK MOUNT BIKE CARRIERS

BACKBONE 2



SDA1122XT
2 max.
90 lb
40 kg

BACKBONE 3




SDA1124XT
3 max.
132 lb
60 kg

- Berceaux stabilisateurs pour éviter que les vélos se touchent ou qu'ils entrent en contact avec le véhicule
- Pliable à plat pour faciliter le rangement lorsqu'il n'est pas utilisé
- Six sangles ajustables pour fixer solidement le porte-vélos sur le véhicule
- Convient à la plupart des véhicules à 3, 4 et 5 portes
- *Anti-sway stability cradles to prevent bike to bike or bike to vehicle contact*
- *Folds flat for convenient storage when not in use*
- *Six adjustable straps to hold carrier snugly to the vehicle*
- *Fits on most 3, 4 and 5 door vehicles*

SANGLES SPORT / SPORT STRAPS



SDABR701 - 12'
Orange



SDABR702 - 15'
Bleu / Blue



SDABR703 - 18'
Vert / Green

- Variété de sangles sport robustes pour fixer tous vos équipements de sport sur un véhicule
- Sangles durables en polypropylène avec boucles chromées
- Protège-boucle en vinyle pour protéger le véhicule
- Gamme complète de longueurs pour satisfaire tous les besoins de fixation
- Codage en couleur pratique correspondant aux différentes longueurs
- *Variety of strong sports straps for tying down all your sports gear to the vehicle*
- *Durable polypropylene straps with chromate buckles*
- *Vinyl buckle guard to protect vehicle*
- *Full range of lengths to meet a variety of strapping needs*
- *Convenient color-coding corresponds to various lengths*

ENS. DE VERROUILLAGE / LOCKING KIT



SDA32022
Pour porte-vélos d'attelage de remorque
For hitch mounted bike racks
SDA30901, SDA30403, SDA30404

TIGE VERROUILLABLE LOCKING HITCH PIN



SDA30901LHP
Pour porte-vélos d'attelage de remorque
For hitch mounted bike racks
SDA30901, SDA30603, SDA30604, SDA30403, SDA30404

MANETTE VERROUILLABLE LOCKING KNOB



SDA32018
Pour porte-vélos d'attelage de remorque
For hitch mounted bike racks
SDA30603, SDA30604

SportRack®



PORTE-KAYAK "J-STACKER" KAYAK CARRIER

SDABR511

- Simple à utiliser, sans ajustement, il suffit de soulever l'embarcation et de la placer
- S'installe et s'enlève en un tour de main sur la plupart des barres transversales d'origine et de rechange (max. 3,5" de dia.)
- Comprend deux sangles d'arrimage très résistantes, munies de boucles came
- *Easy to use with no adjustment needed, just lift boat and place it in*
- *Quick on/off hardware ensures rapid installation and removal on most OEM and aftermarket crossbars (max. 3.5" crossbar dia.)*
- *Includes two heavy-duty tie-down straps with cam-buckle and two ropes with galvanized steel bumper hooks*

PORTE-KAYAK VERTICAL KAYAK SADDLE CARRIER

SDABR512

- S'adapte, en raison du berceau sur mesure, aux nombreuses formes de coque
- Protège, par l'entremise des coussinets de caoutchouc intégrés, le kayak de façon maximale
- S'installe et s'enlève en un tour de main grâce au boulon en U de 4", convient à la plupart des porte-charges sur le marché (max. 3,5" de dia.)
- Comprend deux sangles d'arrimage très résistantes, munies de boucles à came et deux cordes avec crochets en acier galvanisé qui se fixent au pare-chocs
- *Custom designed saddle conforms to multiple hull shapes*
- *Maximum kayak protection with integrated rubber pads*
- *4" U-bolt ensures rapid installation and removal on most OEM and aftermarket crossbars (max. 3.5" crossbar dia.)*
- *Includes two heavy-duty tie-down straps with cam-buckles and two ropes with galvanized steel bumper hooks*

PORTE-KAYAK VERTICAL KAYAK SIDE STACKER

SDA21323

- Permet le transport de kayaks en position sur le côté
- S'installe directement sur la plupart des barres transversales d'origine et de rechange (max. 3,5" de dia.)
- S'installe et s'enlève en un tour de main grâce aux boulons en U de 4"
- Comprend deux sangles d'arrimage très résistantes, munies de boucles à came
- *Allows kayaks to be stacked sideways*
- *Mounts directly to most OEM and aftermarket crossbars (max. 3.5" crossbar dia.)*
- *4" U-bolt ensures rapid installation and removal*
- *Includes two heavy-duty tie-down straps with cam-buckles*

PORTE-KAYAK STANDARD STANDARD KAYAK CARRIER

PORTE-CANOË STANDARD STANDARD CANOE CARRIER

CARACTÉRISTIQUES COMMUNES / COMMON FEATURES

- Dessous antidérapant pour garder les blocs en place sur le véhicule
- Comprend deux cordes extra longues pour un arrimage avant et arrière
- S'utilise sur les supports Thule, Sportrack, ronds et d'origine et sur les toits nus

- *Non-skid underside to prevent movement on the vehicle*
- *Includes two extra-long ropes for front and rear tie-downs*
- *Fits Thule, SportRack, round, factory racks and bare roofs*

SDABR525

- Deux blocs en mousse de 12" pour protéger le kayak et le véhicule
- Comprend deux sangles de centre en polypropylène de 15' avec boucles chromées pour fixation sur le véhicule
- *Two durable 12"-long closed cell foam blocks to protect kayak and vehicle*
- *Includes two 15'-long strong polypropylene center straps with chromate buckles to secure to vehicle*



SDABR528

- Quatre blocs en mousse fermées de 6" pour protéger le canot et le véhicule
- Comprend une sangle en polypropylène avec boucles chromées pour fixation sur le véhicule
- Rainures à coupe personnalisée à fixer sur les bords extérieurs du canot
- *Four durable 6"-long closed cell foam blocks to protect canoe and vehicle*
- *Includes one strong polypropylene strap with chromate buckles to secure to vehicle*
- *Custom-cut slots to attach to canoe gunnels*



PORTE-SKI / PLANCHE À NEIGE / SKI / SNOWBOARD CARRIERS



SDABR456DL

- Transporte jusqu'à 6 paires de skis ou 4 planches à neige
- Verrous et systèmes de fixation universelles inclus (max. 3,25" de dia.)
- Bloc élévateur inclus
- *Carries up to 6 pairs of skis or 4 snowboards*
- *Includes locks and universal mounting hardware (max. 3.25" crossbar dia.)*
- *Raiser block included*



SDABR53DL

Dispositif conçu pour les véhicules dotés du système de fixation de l'avant vers l'arrière ou d'un côté à l'autre

For vehicles with front-to-back rails or side-to-side crossbars

- Structure ajustable jusqu'à 56" de largeur
- Transporte jusqu'à 8 paires de skis ou 4 planches à neige
- Verrous très robustes pour assurer une meilleure protection
- Systèmes de fixation universelles comprises (max. 3,25" de dia.)
- Bloc élévateur inclus
- *Adjusts up to 56" in width*
- *Carries up to 8 pairs of skis or 4 snowboards*
- *Heavy-duty locks for added security*
- *Includes universal mounting hardware (max. 3.25" crossbar dia.)*
- *Raiser block included*

SUPPORTS POUR VÉLO / BIKE CARRIERS



N
SD9025

4

Combine sécurité, commodité et nouveaux berceaux révolutionnaires avec technologie d'amortissement des chocs de la route faisant de lui le support d'attelage suspendu le plus complet sur le marché.

- Les berceaux à prise rapide (TARMC) absorbent les chocs de la route et protègent votre vélo pendant le transport.
- La conception des bras de l'arc donne plus de dégagement depuis le sol et offre une plus grande distance entre les vélos prévenant ainsi les contacts.
- Câble robuste à verrou intégré permettant de verrouiller le vélo au support - le câble se range lorsqu'il n'est pas utilisé
- Le levier permet de replier les bras lorsqu'ils ne sont pas utilisés et d'incliner le porte-vélos vers le bas pour un accès à l'arrière du véhicule
- Poignée intégrée pour faciliter le transport et la manutention
- Convient aux attelages de 1 1/4" et 2"

Combines security, convenience and revolutionary new cradles with road dampening technology making it the most complete fork mount carrier on the market.

- *The cradles absorb the shock of the road protecting your bike during transport*
- *Arc design of the arms gives bikes greater clearance off the ground and provides greater distance between bikes preventing contact*
- *Heavy duty integrated locks allows you to lock the bikes to rack and stores in the hitch rack when not in use*
- *Folding Hitch Switch™ allows the arms to fold when not in use and tilts the carrier down for rear of vehicle access*
- *Integrated handle for easy carrying and handling*
- *Fits 1 1/4" and 2" receivers*



N
SD9042

2



- Convient aux attelages de 1 1/4" et 2" avec adaptateur d'attelage **Thule** (inclus)
- **"Ultra-Light Aluminium"** a presque la moitié du poids de la plupart des supports d'attelage ce qui facilite la manutention, l'installation et la désinstallation
- **"Patented Hold Fst Cradles avec RDT"** sécurise le vélo sur le support tout en absorbant les chocs de la route
- **"Integrated Locking Cable et Autoattach Lock"** verrouille le vélo au support et le support au véhicule
- Le levier permet de replier les bras lorsqu'ils ne sont pas utilisés et d'incliner le porte-vélos vers le bas pour un accès à l'arrière du véhicule

- *Fits 1 1/4" and 2" receivers with Thule's hitch adapter (included)*
- *Ultra Light Aluminum is nearly half the weight of most hitch racks for easy handling, installation and removal*
- *Patented Hold Fst Cradles with RDT secure the bike to the rack while absorbing road shock*
- *Integrated Locking Cable and AutoAttach Lock knob lock the bike to carrier and carrier to vehicle.*
- *Hitch Switch allows arms to fold down when not in use and tilts the carrier away for rear of vehicle access*

SUPPORT POUR FOURCHE DE VÉLO / FORK MOUNT CARRIER



THULE
SPRINT

N

SD528



Combine sécurité et commodité avec une technologie assurée faisant de celui-ci le support pour fourche de vélo le plus complet sur le marché.

- S'ajuste aux: **"Thule AeroBlade"**, barres carrées, barres rondes et la plupart des supports
- Transporte des bases de vélos allant jusqu'à 48" avec des largeurs de pneus allant jusqu'à 26.6"
- Un clic (**AcuTightKnob**) se fait entendre lorsque votre vélo est attaché sécuritairement au support

Combines security and convenience with patented assurance technologies making it the most complete fork mount carrier on the market.

- *Fits Thule AeroBlade, square bars, round bars and most factory racks*
- *Carries bikes with wheelbases up to 48" and tire widths up to 26.6"*
- *AcuTightKnob "clicks" when you reach optimal hold to ensure your bike is secure to the rack*

COURROIES VERROUILLABLES LOCKABLE STRAPS

N

SD831 13'
SD832 10'



- Une courroie verrouillable avec centre d'acier protège vos kayaks, canots et autres équipements
- Un boîtier en caoutchouc protège le véhicule des égratignures
- *Versatile lockable steel-core strap protects your kayaks, canoes and other gear.*
- *Rubberized Housing helps protect vehicle from scratches*

BARRES DE CHARGEMENT / LOAD BARS

AEROBLADE




Vendu à la paire
Sold in pairs

ARB43	ARB53
109.2 cm	134.6 cm
ARB47	ARB60
119.4 cm	152.4 cm

Embouts
End caps **8533593**
Pour / For **LB50, LB58**

Vendu à la paire
Sold in pairs

LB50	LB58
126 cm	147 cm



BASES D'APPUI / FOOT KITS

TRAVERSE



SD480
Barres non incluses
Bars not included

CROSSROAD



SD450
Barres non incluses
Bars not included

RAPID TRAVERSE



SD480R
Barres non incluses
Bars not included

Le pied qui a défini la norme en matière de pose sur les toits lisses et aérodynamiques. Solide, stable et facile à installer sans outil.

The foot that set the standard for mounting on smooth, aerodynamic roofs. Strong, stable and easily installed without tools.

RAPID CROSSROAD



SD450R
Barres non incluses
Bars not included

Transformez vos rails d'origine en porte-bagages polyvalent, résistant et stable.
Turn your factory-installed rails into a super strong, super stable multi-purpose roof rack.

PODIUM



SD460
Barres non incluses
Bars not included

Faites de votre porte-bagages d'origine aux possibilités limitées, un vrai porte-bagages Thule. À employer avec un Fit Kit Tracker.

Convert your limited factory rack into a dependable Thule roof rack. Tracker fit kit also required.

GUTTER FOOT



SD300
Barres non incluses
Bars not included

ENS. DE SERRURES / LOCK KITS



SD512
2 serrures/locks

SD544
4 serrures/locks

SUPPORTS POUR SKI ET PLANCHE À NEIGE SKI AND SNOWBOARD CARRIERS

Vendu à la paire / Sold in pairs



SD9274

- Installation rapide avec barrure de sécurité.
- Peut transporter jusqu'à 4 paires de skis ou 2 planches à neige.
- *Installs quickly with locking security.*
- *Carries up to 4 pairs of skis or 2 snowboards.*



SD9275

- Installation rapide avec barrure de sécurité.
- Peut transporter jusqu'à 6 paires de skis ou 4 planches à neige.
- *Installs quickly with locking security.*
- *Carries up to 6 pairs of skis or 4 snowboards.*

FIXATIONS DE SUPPORT POUR SKI ET PLANCHE À NEIGE SKI AND SNOWBOARD CARRIER CLAMPS

Vendu en paquets de 4 / Sold in packs of 4



SD7533998

S'installe sur les véhicules munis d'un support de toit d'origine
Allows direct mounting to a factory installed roof rack

SUPPORTS À VÉLOS / BICYCLE RACKS

VERTEX



- Nouveau support pour attelage épais avec conception arquée unique pour un chargement facile et un transport efficace
- Le nouveau Hitch Switch™ amélioré permet l'accès au coffre arrière ou au hayon.
- *Bold new hitch rack with unique arc design for easier bike loading and carrying performance*
- *New and improved Hitch Switch™ folds away from vehicle for trunk, hatch or tailgate access*

SD9028

2 vélos/bikes
Pour attelage 1 1/4" & 2"
For receiver 1 1/4" & 2"

SD9029

4 vélos/bikes
Pour attelage 1 1/4" & 2"
For receiver 1 1/4" & 2"

SD9030

5 vélos/bikes
Pour attelage 2" seul.
For receiver 2" only

VERTEX SWING



SD9031

Supporte **4 vélos**. Modèle pivotant qui permet à un support pour attelage complètement chargé de pivoter pour permettre l'accès à l'arrière du véhicule. *Carries 4 bikes. Swing-away design that allows a fully loaded hitch rack to swing away from the vehicle for rear of vehicle access.*

PROLOGUE




Transporte 1 vélo
Transports 1 bike

SD516

- Le plateau à roues convient aux pneus de largeur allant jusqu'à 2.6"
- Convient aux barres de toit Thule Aero, carrées et rondes.
- Conception à un verrouillage
- *Fits bike with oversize tire width less than or equal to 2.6".*
- *One locking design.*
- *Fits with Thule Aero, square or round.*

PELTON



SD517

- S'ajuste sur toutes les dimensions de roues
- Conception à double verrouillage
- S'attache à la fourche
- Barrure de cylindre non inclus
- *Fits all wheel dimensions*
- *Dual locking design*
- *Mounts to the fork*
- *Lock cylinder not included*

BIG MOUTH



Vendu à l'unité
Sold per unit

SD599XTR

- S'ajuste sur toutes les dimensions de roues
- Conception à double verrouillage
- Barrure de cylindre non inclus
- *Fits all wheel dimensions*
- *Dual locking design*
- *Lock cylinder not included*

DÉFLECTEURS D'AIR / AIR DEFLECTORS



SD871XT
38"

SD872XT
44"

SUPPORTS À KAYAK / KAYAK RACKS

ROLL MODEL



SD884

- Rouleau Thule installé près des selles arrière permet de centrer le bateau pour un chargement facile.
- Rouleau faisant face à l'arrière permet d'allonger le point de chargement de la selle afin de mieux prévenir les dommages causés au véhicule par le bateau.
- Convient uniquement aux barres de toit carrées Thule.
- *Proven Thule roller sits close to rear saddles and centers boat for easy loading.*
- *Rear-facing roller extends saddle loading point to better protect vehicle from boat damage.*
- *Fits Thule square load bars only.*

HULLAPORT PRO^{MC}



Vendu à la paire / Sold in pairs

SD835PRO

Porte-kayak J repliable / Folding J kayak rack



SD830

Ferrures de montage universelles s'adaptant rapidement et facilement à la plupart des porte-bagages d'origine. Peut supporter jusqu'à 4 kayaks. Sangles incluses.
Custom mounting hardware fits most factory installed racks. Can support up to 4 kayaks. Straps included.



Vendu à la paire
Sold in pairs

SD834

Ferrures de montage universelles s'adaptant rapidement et facilement à la plupart des porte-bagages d'origine.
Custom mounting hardware fits most factory installed racks.

PORTE-VÉLOS POUR CAMIONNETTES BED RIDER



SD822XT

Transporte 2 vélos / Transports 2 bikes

Plus de vélos sont compatibles lorsque le bloc accessoire Bed-Rider est utilisé.
Compatible with more bikes when Bed-Rider is used.

SDBRLD

À utiliser avec le Bed-Rider
Must be used with Bed-Rider
Transporte 1 vélo / Transports 1 bike



SUPPORTS DE RANGEMENT BIKE STACKER

SDBSTK2

Supporte 2 vélos / Supports 2 bikes

GUIDE D'APPLICATIONS / APPLICATION GUIDE

	SUPPORT DE TOIT / ROOF RACK						OPTION	
	CARRÉ / SQUARE		AEROBLADE		Fixation Clip	lb	Serrures Locks	Déflecteur Deflector
	Barre Load bar	Pied Foot	Barre Load bar	Pied Foot				
ACURA								
06-12 CSX 4 dr	LB58	SD480	ARB53	SD480R	SD1425	110	SD544	SD872XT
07-13 MDX 5 dr w/OEM rack	LB58	SD450	ARB53	SD450R	-----	165	SD544	SD872XT
07-12 RDX 5 dr w/OEM rack	LB50	SD450	ARB53	SD450R	-----	165	SD544	SD871XT
11-13 TSX Sport Wagon w/OEM rail	LB50	SD450	ARB47	SD450R	-----	165	SD544	SD871XT
AUDI								
97-08 A4 Wagon w/OEM rack	LB50	SD450	ARB47	SD450R	-----	165	SD544	-----
99-05 A6 Wagon w/OEM rack	LB50	SD450	ARB53	SD450R	-----	165	SD544	-----
01-05 Allroad Wagon w/OEM rack	LB50	SD450	ARB47	SD450R	-----	165	SD544	SD871XT
BMW								
05-10 3 Series Wagon w/OEM rack	LB50	SD450	ARB47	SD450R	-----	165	SD544	SD871XT
99-11 5 Series Wagon w/OEM rack	LB50	SD450	ARB53	SD450R	-----	165	SD544	SD871XT
11-13 X3 5 dr w/OEM rail	LB50	SD450	ARB47	SD450R	-----	165	SD544	SD871XT
04-10 X3 5 dr w/OEM rack	LB50	SD450	ARB53	SD450R	-----	165	SD544	SD871XT
07-13 X5 5 dr w/OEM rack	LB58	SD450	ARB53	SD450R	-----	165	SD544	SD872XT
CADILLAC								
10-13 CTS Sport Wagon w/OEM rack	LB50	SD450	ARB47	SD450R	-----	165	SD544	SD871XT
99-13 Escalade 5 dr all	LB58	SD430	ARB53	SD430R	TK5	165	SD544	SD872XT
04-13 SRX 5 dr w/OEM rack	LB50	SD450	ARB47	SD450R	-----	165	SD544	SD871XT
CHEVROLET / GMC								
85-05 Astro 4 dr w/OEM rack	LB58	SD450	ARB53	SD450R	-----	165	SD544	SD871XT
02-13 Avalanche 5 dr w/OEM rack	LB58	SD450	ARB53	SD450R	-----	165	SD544	SD872XT
95-05 Blazer 2 dr/4 dr w/OEM rack	LB50	SD450	ARB47	SD450R	-----	165	SD544	SD871XT
83-94 Blazer/S-10 2 dr/4 dr w/OEM rack	LB50	SD450	ARB47	SD450R	-----	165	SD544	SD871XT
10-13 Equinox 5 dr w/OEM rack	LB50	SD450	ARB47	SD450R	-----	165	SD544	SD871XT
79-13 Express	LB65	SD300	-----	-----	-----	165	SD544	-----
06-11 HHR 4 dr w/OEM rack	LB50	SD450	ARB43	SD450R	-----	165	SD544	-----
06-13 Impala 4 dr	LB50	SD480	ARB53	SD480R	SD1531	165	SD544	SD872XT
08-13 Malibu 4 dr	LB50	SD480	ARB53	SD480R	SD1540	130	SD544	SD872XT
05-08 Optra5 w/OEM rack	LB50	SD450	ARB47	SD450R	-----	165	SD544	-----
79-13 Suburban 5 dr w/OEM rack	LB58	SD450	ARB53	SD450R	-----	165	SD544	SD872XT
95-13 Tahoe 2 dr/4 dr w/OEM rack	LB58	SD450	ARB53	SD450R	-----	165	SD544	SD872XT
10-13 Terrain	LB50	SD450	ARB47	SD450R	-----	165	SD544	SD871XT
05-08 Uplander 5 dr w/OEM rack	LB50	SD450	ARB47	SD450R	-----	165	SD544	SD871XT
97-04 Venture 4 dr/5 dr w/OEM rack	LB50	SD450	ARB53	SD450R	-----	165	SD544	SD871XT
CHRYSLER								
07-09 Aspen 5 dr	LB50	SD450	ARB53	SD450R	-----	165	SD544	SD871XT
DODGE / RAM								
08-11 Caravan w/OEM rack	LB58	SD450	ARB53	SD450R	-----	165	SD544	SD871XT
96-00 Caravan w/o OEM rail	LB58	SD480	ARB53	SD480R	SD1043	165	SD544	SD872XT
11-12 Durango 4 dr	LB58	SD480	ARB60	SD480R	-----	130	SD544	SD872XT
04-09 Durango 5 dr w/o OEM rack	LB50	SD450	ARB53	SD450R	-----	165	SD544	SD871XT
08-12 Grand Caravan w/OEM rack	LB58	SD450	ARB53	SD450R	-----	165	SD544	SD871XT
08-12 Grand Caravan w/o OEM rack	LB58	SD480	ARB53	SD480R	SD1043	165	SD544	SD872XT
96-07 Grand Caravan w/OEM rail	LB50	SD430	ARB47	SD430R	TK1	165	SD544	SD871XT
96-00 Grand Caravan w/o OEM rail	LB58	SD480	ARB53	SD480R	SD1043	165	SD544	SD872XT
08-12 Journey w/OEM rack	LB50	SD450	ARB47	SD450R	-----	165	SD544	SD871XT
05-08 Magnum 4 dr/5 dr w/OEM rack	LB50	SD450	ARB47	SD450R	-----	165	SD544	SD871XT
FORD								
07-13 Edge 5 dr w/OEM rail	LB58	SD450	ARB53	SD450R	-----	110	SD544	SD872XT
07-13 Edge 5 dr w/o OEM rack (Glass roof incl.)	LB58	SD480	ARB53	SD480R	SD1530	110	SD544	SD872XT
08-12 Escape 5 dr w/OEM rack	LB50	SD450	ARB43	SD450R	-----	165	SD544	SD870XT
02-12 Explorer 4 dr w/OEM rack	LB50	SD450	ARB53	SD450R	-----	165	SD544	-----
01-10 Explorer Sport Trac 4 dr w/OEM rail	LB58	SD450	ARB47	SD450R	-----	165	SD544	-----
11-13 Fiesta All	LB50	SD480	ARB47	SD480R	SD1503	110	SD544	SD872XT
08-12 Flex 4 dr w/OEM rack	LB58	SD450	ARB53	SD450R	-----	165	SD544	SD872XT
08-13 Flex 4 dr w/o OEM rack (2 glass roofs incl.)	LB58	SD480	ARB60	SD480R	SD1518	140	SD544	SD873XT
12-13 Focus 4 dr/5 dr	LB50	SD480	ARB53	SD480R	SD1627	110	SD544	SD872XT

GUIDE D'APPLICATIONS / APPLICATION GUIDE

	SUPPORT DE TOIT / ROOF RACK						OPTION	
	CARRÉ / SQUARE		AEROBLADE		Fixation Clip	lb	Serrures Locks	Déflecteur Deflector
	Barre Load bar	Pied Foot	Barre Load bar	Pied Foot				
FORD (Cont.)								
00-07 Focus 5 dr w/OEM rack	LB50	SD450	ARB43	SD450R	-----	165	SD544	-----
04-07 Freestar 5 dr w/OEM rack	LB50	SD450	ARB43	SD450R	-----	165	SD544	-----
05-07 Freestyle 5 dr w/OEM rack	LB50	SD450	ARB53	SD450R	-----	165	SD544	SD872XT
08-09 Taurus X 5 dr w/OEM rack	LB58	SD450	ARB53	SD450R	-----	165	SD544	SD872XT
HONDA								
06-12 Civic 4 dr	LB58	SD480	ARB53	SD480R	SD1425	110	SD544	SD872XT
97-01 CR-V 5 dr w/OEM rack	LB50	SD450	ARB47	SD450R	-----	75	SD544	-----
95-12 Odyssey w/OEM rack	LB50	SD450	ARB53	SD450R	-----	150	SD544	SD871XT
03-13 Pilot w/OEM rack	LB58	SD450	ARB60	SD450R	-----	150	SD544	-----
HYUNDAI								
11-13 Elantra 4 dr	LB50	SD480	ARB53	SD480R	SD1654	110	SD544	SD872XT
09-11 Elantra Touring w/OEM rack	LB50	SD450	ARB43	SD450R	-----	165	SD544	-----
07-10 Entourage w/OEM rack	LB50	SD450	ARB47	SD450R	-----	165	SD544	SD871XT
01-06 Santa Fe 5 dr w/OEM rack	LB50	SD450	ARB43	SD450R	-----	75	SD544	-----
07-12 Santa Fe 5 dr w/OEM rail	LB50	SD460	ARB43	SD460R	SD3024	165	SD544	SD871XT
05-12 Tucson 5 dr w/OEM rack	LB50	SD450	ARB53	SD450R	-----	165	SD544	SD871XT
07-13 Veracruz 5 dr w/OEM rack	LB50	SD450	ARB53	SD450R	-----	165	SD544	SD871XT
INFINITI								
03-13 FX35 5 dr w/OEM rack	LB50	SD450	ARB47	SD450R	-----	165	SD544	-----
03-08 FX45 5 dr w/OEM rack	LB50	SD450	ARB47	SD450R	-----	165	SD544	-----
09-13 FX50 5dr w/OEM rack	LB58	SD450	ARB47	SD450R	-----	165	SD544	SD871XT
JEEP								
11-13 Compass w/OEM rail	LB50	SD460	ARB47	SD460R	SD3097	165	SD544	SD871XT
99-10 Grand Cherokee 5dr w/OEM rack	LB50	SD450	ARB53	SD450R	-----	165	SD544	SD871XT
02-12 Liberty 5dr w/OEM rack	LB58	SD450	ARB53	SD450R	-----	150	SD544	SD871XT
07-13 Patriot 5dr	LB50	SD450	ARB47	SD450R	-----	165	SD544	SD871XT
KIA								
09-12 Borrego w/OEM rail	LB58	SD450	ARB53	SD450R	-----	165	SD544	SD872XT
09-13 Rondo w/OEM rack	LB50	SD450	ARB47	SD450R	-----	100	SD544	SD871XT
02-10 Sedona 5dr w/OEM rack	LB50	SD450	ARB47	SD450R	-----	165	SD544	SD871XT
10-13 Sorento 5dr w/OEM rack	LB50	SD450	ARB53	SD450R	-----	100	SD544	-----
03-09 Sorento 5dr w/OEM rack	LB50	SD450	ARB47	SD450R	-----	100	SD544	-----
10-13 Soul 5dr w/OEM rack	LB50	SD450	ARB53	SD450R	-----	110	SD544	SD871XT
05-10 Sportage 4dr w/OEM rack	LB50	SD450	ARB47	SD450R	-----	100	SD544	SD871XT
LEXUS								
03-12 GX 470 5dr	LB50	SD450	ARB47	SD450R	-----	165	SD544	SD871XT
04-06 RX 330 5dr	LB50	SD450	ARB47	SD450R	-----	165	SD544	SD871XT
07-13 RX 350 / RX 450h 5dr w/OEM rack	LB50	SD450	ARB47	SD450R	-----	165	SD544	SD871XT
05-13 RX 400h 5dr w/OEM rack	LB50	SD450	ARB53	SD450R	-----	165	SD544	SD871XT
LINCOLN								
07-13 MKX 4dr w/o OEM rack	LB50	SD480	ARB53	SD480R	SD1530	110	SD544	SD872XT
07-13 MKX 4dr w/OEM rack	LB58	SD450	ARB53	SD450R	-----	110	SD544	SD872XT
98-13 Navigator 5dr w/OEM rack	LB50	SD450	ARB47	SD450R	-----	165	SD544	SD872XT
MAZDA								
11-13 2 5dr	LB50	SD460	ARB47	SD460R	SD3069	165	SD544	-----
04-13 3 4dr/5dr w/fixed points	LB50	SD460	ARB47	SD460R	SD3069	165	SD544	SD871XT
06-13 5	LB50	SD460	ARB47	SD460R	SD3080	165	SD544	SD871XT
09-13 6 4dr	LB50	SD480	ARB53	SD480R	SD1553	130	SD544	SD871XT
03-08 6 4dr/HB w/OEM rail	LB50	SD460	ARB47	SD460R	SD3069	165	SD544	SD871XT
04-07 6 Wagon w/OEM rack	LB50	SD450	ARB53	SD450R	-----	165	SD544	SD871XT
07-13 CX-7 5dr	LB50	SD460	ARB47	SD460R	SD3069	165	SD544	SD871XT
07-13 CX-9 5dr w/OEM rack	LB58	SD450	ARB53	SD450R	-----	165	SD544	SD872XT
07-13 CX-9 5dr w/o OEM rack	LB58	SD460	ARB53	SD460R	SD3069	165	SD544	SD872XT
08-11 Tribute 5dr w/OEM rack	LB50	SD450	ARB47	SD450R	-----	165	SD544	-----
01-06 Tribute 5dr w/OEM rack	LB50	SD450	ARB47	SD450R	-----	165	SD544	-----

GUIDE D'APPLICATIONS / APPLICATION GUIDE

	SUPPORT DE TOIT / ROOF RACK						OPTION	
	CARRÉ / SQUARE		AEROBLADE		Fixation Clip	lb	Serrures Locks	Déflecteur Deflector
	Barre Load bar	Pied Foot	Barre Load bar	Pied Foot				
MITSUBISHI								
08-13 Lancer 4dr	LB50	SD480	ARB53	SD480R	SD1477	110	SD544	SD872XT
03-13 Outlander w/OEM rack	LB50	SD450	ARB53	SD450R	-----	110	SD544	SD871XT
NISSAN								
03-13 Murano 5dr w/OEM rack	LB50	SD450	ARB53	SD450R	-----	165	SD544	SD871XT
05-11 Pathfinder 5dr w/OEM rack	LB50	SD450	ARB53	SD450R	-----	165	SD544	-----
02-04 Pathfinder 5dr w/OEM rack	LB50	SD450	ARB43	SD450R	-----	165	SD544	SD871XT
12-13 Quest 5dr w/OEM rack	LB50	SD450	ARB47	SD450R	-----	150	SD544	SD871XT
04-11 Quest 5dr w/OEM rack	LB50	SD450	ARB43	SD450R	-----	125	SD544	SD871XT
08-13 Rogue 5dr w/OEM rack	LB50	SD450	ARB47	SD450R	-----	165	SD544	SD871XT
07-13 Versa 5dr	LB50	SD480	ARB53	SD480R	SD1376	110	SD544	SD872XT
00-13 X-Terra 5dr w/OEM rack	LB50	SD450	ARB43	SD450R	-----	165	SD544	-----
PONTIAC								
99-09 Montana w/OEM rack	LB50	SD450	ARB53	SD450R	-----	165	SD544	SD871XT
06-09 Torrent 5dr w/OEM rack	LB50	SD450	ARB47	SD450R	-----	165	SD544	SD871XT
03-10 Vibe w/OEM rack	LB50	SD450	ARB47	SD450R	-----	165	SD544	SD872XT
09-10 Vibe w/o OEM rack	LB50	SD480	ARB47	SD480R	SD1512	130	SD544	SD872XT
SATURN								
06-10 Vue w/OEM rack	LB50	SD450	ARB47	SD450R	-----	165	SD544	SD872XT
SUBARU								
09-13 Forester w/OEM rack	LB50	SD450	ARB47	SD450R	-----	165	SD544	SD871XT
08-11 Impreza/WRX 4dr w/o OEM rack	LB50	SD460	ARB47	SD460R	SD3068	130	SD544	SD871XT
02-12 Impreza/WRX 5dr w/OEM rack	LB50	SD450	ARB47	SD450R	-----	130	SD544	SD871XT
99-07 Legacy 5dr w/OEM rack	LB50	SD450	ARB43	SD450R	-----	110	SD544	-----
02-11 Outback 5dr w/OEM rack	LB50	SD450	ARB47	SD450R	-----	110	SD544	-----
08-13 Tribeca w/OEM rack	LB58	SD450	ARB53	SD450R	-----	165	SD544	-----
TOYOTA								
03-12 4Runner 5dr w/OEM rail	LB58	SD450	ARB43	SD450R	-----	165	SD544	SD871XT
07-13 Camry 4dr	LB50	SD480	ARB53	SD480R	SD1438	110	SD544	SD872XT
02-06 Camry 4dr	LB50	SD480	ARB53	SD480R	SD1261	165	SD544	SD872XT
09-13 Corolla 4dr	LB50	SD480	ARB47	SD480R	SD1515	130	SD544	SD871XT
07-13 FJ Cruiser w/OEM rack	LB50	SD450	ARB53	SD450R	-----	165	SD544	SD871XT
01-13 Highlander w/OEM rack	LB58	SD450	ARB53	SD450R	-----	165	SD544	SD871XT
03-08 Matrix 5dr w/OEM rack	LB50	SD450	ARB47	SD450R	-----	165	SD544	SD872XT
03-11 Matrix 5dr w/o OEM rack	LB50	SD480	ARB47	SD480R	SD1512	165	SD544	-----
01-12 RAV4 5dr w/OEM rack	LB50	SD450	ARB53	SD450R	-----	165	SD544	SD871XT
01-13 Sequoia 5dr w/OEM rack	LB50	SD450	ARB53	SD450R	-----	165	SD544	SD872XT
98-13 Sienna 5dr w/OEM rack	LB50	SD450	ARB53	SD450R	-----	165	SD544	SD872XT
09-13 Venza w/OEM rack	LB50	SD450	ARB47	SD450R	-----	165	SD544	SD871XT
07-13 Yaris 5dr	LB50	SD480	ARB47	SD480R	SD1427	165	SD544	SD871XT
VOLKSWAGEN								
99-06 Golf (Type IV) 5dr	LB50	SD480	ARB47	SD480R	SD1051	130	SD544	SD871XT
10-11 Golf Wagon w/OEM rack	LB50	SD450	ARB47	SD450R	-----	165	SD544	SD871XT
11-13 Jetta (Type VI) 4dr	LB50	SD480	ARB53	SD480R	SD1618	165	SD544	SD872XT
01-08 Jetta Wagon w/OEM rack	LB50	SD450	ARB47	SD450R	-----	165	SD544	SD871XT
12-13 Passat 4dr	LB50	SD480	ARB53	SD480R	SD1669	110	SD544	SD871XT
98-10 Passat Wagon w/OEM rack	LB50	SD450	ARB47	SD450R	-----	165	SD544	SD871XT
09-13 Routan w/OEM rack	LB58	SD450	ARB53	SD450R	-----	165	SD544	SD872XT
09-13 Routan w/o OEM rack	LB58	SD480	ARB53	SD480R	SD1043	165	SD544	SD872XT
08-13 Touareg 5dr w/OEM rack	LB50	SD450	ARB47	SD450R	-----	165	SD544	SD871XT
VOLVO								
05-11 V50 w/OEM rack	LB50	SD450	ARB53	SD450R	-----	165	SD544	SD871XT
98-10 V70 5dr w/OEM rack	LB58	SD450	ARB53	SD450R	-----	165	SD544	SD871XT
01-13 XC70 5dr w/OEM rack	LB58	SD450	ARB53	SD450R	-----	165	SD544	SD871XT
03-13 XC90 5dr w/OEM rack	LB50	SD450	ARB53	SD450R	-----	165	SD544	SD871XT



TREUILS / WINCHES

Visitez le www.bulldogwinch.com pour connaître les spécifications à propos de la capacité de charge et de la vitesse du roulement.
Visit www.bulldogwinch.com for loading rating and line speed specs.

6,000 lbs



BUL10004

Ens. complet capacité 6,000 lb, 85' de câble avec crochet. Moteur 1.87 chevaux "Permanent Magnet". Contrôle à distance. Embrayage de roulement libre. Guide-câble à rouleaux robustes. Levier d'embrayage robuste.

Complete kit 6,000 pound rating with 85' wire rope with hook. 1.87 h.p. Permanent Magnet Motor. Handheld Remote. Freespooling clutch. Roller fairlead.

REMORQUE / TRAILER

4,500 lbs



BUL15007

Ens. complet capacité 4,500 lb pour remorques. Câble de 50'. Moteur 1.7 chevaux "Permanent Magnet". Contrôle à distance avec câble 30'. Embrayage de roulement libre. Guide-câble à rouleaux.

Complete kit 4,500 pound for trailers. 50' wire. 1.7 h.p. Permanent Magnet Motor. Hand held with 30' cable. Freespooling clutch. Roller fairlead.

UTV

4,000 lbs



BUL15004

Ens. complet capacité 4,000 lb pour UTV. Câble de 55'. Moteur 1.8 chevaux "Permanent Magnet". Mini-interrupteur à bascule se fixant sur le guidon et contrôle manuel à distance. Embrayage de roulement libre. Guide-câble à rouleaux.

Complete kit 4,000 pound for UTV's. 55' wire. 1.8 h.p. Permanent Magnet Motor. Handlebar mount mini-rocker switch and hand held remote. Freespooling clutch. Roller fairlead.

VTT / ATV

3,500 lbs



BUL15005

Ens. complet capacité 3,500 lb pour VTT. Câble de 50'. Moteur 1.6 chevaux "Permanent Magnet". Mini-interrupteur à bascule se fixant sur le guidon et contrôle manuel à distance. Embrayage de roulement libre. Guide-câble à rouleaux.

Complete kit 3,500 pound for ATV's. 50' wire. 1.6 h.p. Permanent Magnet Motor. Handlebar mount mini-rocker switch and hand held remote. Freespooling clutch. Roller fairlead.

VTT / ATV

3,000 lbs



BUL15002

Ens. complet capacité 3,000 lb pour VTT. Câble de 40'. Moteur 1.2 chevaux "Permanent Magnet". Mini-interrupteur à bascule se fixant sur le guidon. Embrayage de roulement libre. Guide-câble à rouleaux.

Complete kit 3,000 pound for ATV's. 40' wire. 1.2 h.p. Permanent Magnet Motor. Handlebar mount mini-rocker switch. Freespooling clutch. Roller fairlead.

PRÉSENTOIR DISPLAY VTT / ATV



BUL90007
64"H x 27"L x 18"



TREUILS / WINCHES

Visitez le www.bulldogwinch.com pour connaître les spécifications à propos de la capacité de charge et de la vitesse du roulement.
Visit www.bulldogwinch.com for loading rating and line speed specs.




15,000 lbs

BUL10012

Ens. complet capacité 15,000 lb, 92' de câble avec crochet. Moteur Premium 7.2 chevaux "Series Wound". Contrôle à distance. Embrayage de roulement libre. Guide-câble à rouleaux robustes. Levier d'embrayage robuste.

Complete kit 15,000 pound rating with 92' wire rope with hook. Premium 7.2 h.p. Series Wound Motor. Handheld Remote. Freespooling clutch. Roller fairlead. Heavy-duty shifter.




12,000 lbs

BUL10003

Ens. complet capacité 12,000 lb, 90' de câble avec crochet. Moteur Premium 6.0 chevaux "Series Wound". Contrôle à distance. Embrayage de roulement libre. Guide-câble à rouleaux robustes. Levier d'embrayage robuste.

Complete kit 12,000 pound rating with 90' wire rope with hook. Premium 6.0 h.p. Series Wound Motor. Handheld Remote. Freespooling clutch. Roller fairlead. Heavy-duty shifter.



9,500 lbs

BUL10002

Ens. complet capacité 9,500 lb, 100' de câble avec crochet. Moteur Premium 5.5 chevaux "Series Wound". Contrôle à distance. Embrayage de roulement libre. Guide-câble à rouleaux robustes. Levier d'embrayage robuste.

Complete kit 9,500 pound rating with 100' wire rope with hook. Premium 5.5 h.p. Series Wound Motor. Handheld Remote. Freespooling clutch. Roller fairlead. Heavy-duty shifter.



8,000 lbs

BUL10001

Ens. complet capacité 8,000 lb, 100' de câble avec crochet. Moteur Premium 5.2 chevaux "Series Wound". Contrôle à distance. Embrayage de roulement libre. Guide-câble à rouleaux robustes. Levier d'embrayage robuste.

Complete kit 8,000 pound rating with 100' wire rope with hook. Premium 5.2 h.p. Series Wound Motor. Handheld Remote. Freespooling clutch. Roller fairlead. Heavy-duty shifter.



8,000 lbs

BUL10018HR

Ens. complet capacité 8,000 lb, 100' de câble. Moteur Premium 5.0 chevaux "Series Wound". Contrôle à distance. Embrayage de roulement libre. Guide-câble à rouleaux robustes. Levier d'embrayage robuste.

Complete kit 8,000 pound rating with 100' wire rope. Premium 5.0 h.p. Series Wound Motor. Handheld Remote. Freespooling clutch. Roller fairlead. Heavy-duty shifter.



TREUILS / WINCHES

VTT / ATV

2,000 lbs



BUL15001

Ens. complet capacité 2,000 lb pour VTT. Câble de 50'. Moteur 1.0 chevaux "Permanent Magnet". Mini-interrupteur à bascule se fixant sur le guidon. Embrayage de roulement libre. Guide-câble à rouleaux.
Complete kit 2,000 pound for ATV's. 50' wire. 1.0 h.p. Permanent Magnet Motor. Handlebar mount mini-rocker switch. Freespooling clutch. Roller fairlead.

2,000 lbs



BUL15008

Ens. complet capacité 2,000 lb. Câble de 50'. Contrôle à distance. Moteur 1.0 chevaux "Permanent Magnet". Embrayage de roulement libre.
Complete kit 2,000 pound. 50' wire. Handheld Remote. 1.0 h.p. Permanent Magnet Motor. Freespooling clutch.


SUPPORT DE MONTAGE RECEIVER MOUNT



BUL20155

- S'ajuste à tous les receveurs de 2" x 2"
- Pour treuils avec boulons de montage à 10 x 4.5" et un rouleau de 10"
- Fits any standard 2" x 2" receivers
- Used for truck winches with 10 x 4.5" mounting bolt pattern and 10" fairlead

SUPPORT DE RANGEMENT STORAGE MOUNT



BUL20154

- Fournit un point de rangement pour accessoires de support de montage 2" x 2"
- Range support de montage et treuil quand ils ne servent pas.
- Provide a storage mounting point for 2" x 2" receiver mount accessories
- Stores receiver mount and winch when not in use

SUPPORT DE MONTAGE POUR VTT ATV RECEIVER MOUNT



BUL200061

- Support de montage 2" x 2"
- Pour treuils de VTT, 2,000 - 4,000 lbs
- 2" x 2" receiver mount
- For ATV winches, 2,000 - 4,000 lbs

POULIES COUPÉES / SNATCH BLOCKS



BUL20023

Capacité / Capacity : 8,000 lbs.



Corde jusqu'à 3/8"
Up to 3/8" rope

BUL20005

Capacité / Capacity : 17,000 lbs



Corde jusqu'à 3/8"
Up to 3/8" rope

BUL20049

Capacité / Capacity : 19,000 lbs.

PALETTES À POULIE / PULLEY BLOCKS



BUL20004

Capacité de 4,000 lbs.
4,000 lbs capacity.



BUL20027

Capacité de 24,000 lbs.
24,000 lbs capacity.

GUIDE-CÂBLE / FAIRLEADS



BUL20055

Pour treuils de 2,000 à 3,000 lbs.
For 2,000 to 3,000 lbs winches.



ACCESSOIRES DE TREUILS / WINCH ACCESSORIES

CORDES SYNTHÉTIQUES / SYNTHETIC ROPES



BUL20095
4000 lbs - 6mm x 50'

La corde est fabriquée de fibres de polyéthylène à haute teneur moléculaire (HMPE) de haute qualité qui sont:

- Légères
- Plus fortes et plus sécuritaires que l'acier, demande moins d'énergie cinétique
- Facile à tirer
- Facile à manipuler, pas de brins coupants

Lines are made with high quality high molecular polyethylene (HMPE) fibers that are:


- *Lightweight*
- *Stronger and safer than steel, stores less kinetic energy*
- *Easy to handle no sharp strand*
- *Easier to spool*

COURROIE / SNATCH STRAP



BUL20134
3' x 30' • 19,800 lbs

COURROIE DE SECOURS TREE SAVER



BUL20015
3' x 10' • 30,000 lbs

COURROIE / TOW STRAP



BUL20030
3' x 30' • 30,000 lbs

SUPPORT DE TREUIL WINCH MOUNT



BUL20010
JEEP TJ 97-06
Cap. : 8,000 à/to 12,000 lbs

REVÊTEMENT POUR TREUIL SOFT WINCH COVER



BUL20046
Universel / Universal



Universel
Universal

CONTRÔLEUR SANS FIL POUR TREUIL DE CAMION WIRELESS CONTROL FOR TRUCK WINCH

BUL20045
Portée de 45'/45' range

SUPPORT DE TREUIL 2" X 2" 2" X 2" RECEIVER MOUNT



BUL20037
3/4" manille lyre / 3/4" bow shackle

CONNECTEURS RAPIDE QUICK CONNECTORS



BUL20018
Pour treuils avec câblage jusqu'à 2 ga.
Fits winch wiring up to 2 ga.



BUL20047
4 à/to 6 ga.

MANILLES LYRE BOW SHACKLES



BUL20006
Cap.: 6,500 lbs.

BUL20020
3/4". Cap. 9,500 lbs.

ENS. DE CÂBLES / WIRING KITS



BUL20025
Connection frontale d'alimentation, câble double de 7.5' pour mise à terre, connecteur rapide, 12 câbles d'attache.
Front power connection, 7.5ft double power/ ground wire, quick connector, 12pc cable ties.



BUL20026
Connection arrière d'alimentation, câble double de 24' pour mise à terre, connecteur rapide, 6 câbles d'attache. Universel, coupé à la longueur désirée.
Rear power connection, 24ft double power/ground wire, quick connector, 6pc cable ties. Universal fit cut-to-length.



TREUILS / WINCHES

2,000 lb

SB97202

Capacité 2,000 lb. Télécommande: 11.5'. Câble: 0.2" dia. x 393". Moteur permanent magnétique 3.3 chevaux. Contrôle à distance. Guide-câble à rouleaux robustes 4 branches.

Capacity 2,000 lb. Remote control: 11.5'. Cable: 0.2" dia. x 393". 3.3 hp Permanent Magnetic Motor. Remote control. Roller fairlead 4-way.

Dim.: 13.2" L x 4.4" W x 3.1" H

3,000 lb

SB98203

Capacité 3,000 lb. Télécommande: 11.5'. Câble: 0.2" dia. x 393". Moteur permanent magnétique 3.9 chevaux. Guide-câble à rouleaux robustes 4 branches.

Capacity 3,000 lb. Remote control: 11.5'. Cable dia.: 0.2" dia. x 393". 3.9 hp Permanent Magnetic Motor. Roller fairlead 4-way.

Dim.: 13.2" L x 4.4" W x 3.1" H

4,000 lb

SB98204

Capacité 4,000 lb. Télécommande: 11.5'. Câble: 0.2" dia. x 393". Moteur permanent magnétique 4.1 chevaux. Contrôle à distance. Guide-câble à rouleaux robustes 4 branches.

Capacity 4,000 lb. Remote control: 11.5'. Cable: 0.2" dia. x 393". 4.1 hp Permanent Magnetic Motor. Remote control. Roller fairlead 4-way.

Dim.: 13.2" L x 4.4" W x 3.1" H

8,000 lb

SB98380

Capacité 8,000 lb. Télécommande: 12'. Câble: 5/16" dia. x 98.5'. Moteur 5.5 chevaux. Contrôle à distance. Guide-câble à rouleaux robustes 4 branches. Étanche.

Capacity 8,000 lb. Remote control: 12'. Cable: 5/16" dia. x 98.5'. 5.5 hp Motor. Remote control. Roller fairlead 4-way. Waterproof.

Dim.: 19.8" L x 6.3" W x 8.6" H

12,000 lb

SB97312

Capacité 12,000 lb. Télécommande: 12'. Câble: 3/8" x 94'. Moteur 6.6 chevaux. Contrôle à distance. Guide-câble à rouleaux robustes 4 branches. Étanche.

Capacity 12,000 lb. Remote control: 12'. Cable: 3/8" x 94'. 6.6 hp Motor. Remote control. Roller fairlead 4-way. Waterproof.

Dim.: 20.7" L x 6.3" W x 8.6" H



SUPERWINCH

TREUILS / WINCHES



TS 9500
9,500 lbs

CAMION • VUS / TRUCK • SUV

SW1595200

Dim: 20.8" L/W x 9.2" H x 6.3" P/D

Ens. complet capacité 9,500 lb. Moteur 12 volts de 5,2 chevaux. Engrenage planétaire 3 stades, avec rapport de 218:1. Embrayage ergonomique (tire et tourne). Frein mécanique, retient la charge automatiquement. Câble de 95' x 21/64". Guide-câble à rouleaux robuste à 4 branches. Contrôle à distance 12' se tenant dans la main.

Complete kit 9,500 lbs. 12 volt, 5.2 HP motor. 3-stage planetary gearing, with 218:1 ratio. Pull and Turn, Ergo clutch. Mechanical, Automatic load holding brake. Wire rope is 95' x 21/64". Heavy duty 4-way roller fairlead. 12' handheld remote control.



CAMION • VUS / TRUCK • SUV

TALON 9.5
9,500 lbs

SW1695200

Dim: 24.22" L/W x 10.95" H x 6.20" P/D

Ens. complet capacité 9,500 lb. Moteur 12 volts de 5,2 chevaux. Engrenage planétaire 2 stade, avec rapport de 148:1. Embrayage de roulement libre. Frein automatique. Câble de 85' x 3/8". Guide-câble à rouleaux robuste à 4 branches. Contrôle à distance 15' se tenant dans la main.

Complete kit 9,500 lbs. 12 volt, 5.2 HP motor. 2-stage planetary gearing, with 148:1 ratio. Freespooling clutch. Automatic brake. Wire rope is 85' x 3/8". Heavy duty 4-way roller fairlead. 15' handheld remote control.

REMORQUE / TRAILER

S5000



5,000 lbs

SW1450200

Dim: 15.1" L/W x 6.0" H x 8.7" P/D

Ens. complet capacité 5,000 lb. Moteur 12 volts de 2,1 chevaux. Engrenage planétaire différentiel, rapport de 159:1. Embrayage de roulement libre. Frein automatique. Câble de 50' x 1/4". Contrôle à distance 30' se tenant dans la main.

Complete kit 5,000 lbs. 12 volt, 2.1 HP motor. Planetary differential gearing, with 159:1 ratio. Freespooling clutch. Automatic brake. Wire rope is 50' x 1/4". 30' handheld remote control.



LT3000 ATV
3,000 lbs

SW1130220

Dim: 13.2" L/W x 4.25" H x 4.25" P/D

Ens. complet capacité 3,000 lb. Moteur 12 volts de 1,2 chevaux. Engrenage planétaire 1 stade, rapport de 136:1. Embrayage de roulement libre. Frein automatique. Câble de 50' x 3/16". Scellé contre les intempéries. Guide-câble à rouleaux robuste à 4 branches. Contrôle à distance 12' se tenant dans la main.

Complete kit 3,000 lbs. 12 volt, 1.2 HP motor. 1-stage planetary gearing, with 136:1 ratio. Freespooling clutch. Automatic brake. Wire rope is 50' x 3/16". Sealed against the elements. Heavy duty 4-way roller fairlead. 12' handheld remote control.



TERRA 25



2,500 lbs

VTT / ATV

SW1125220

Dim: 13.2" L/W x 4.8" H x 4.5" P/D

Ens. complet capacité 2,500 lb. Moteur 12 volts de 1,3 chevaux. Engrenage planétaire 3 stades, rapport de 140:1. Embrayage de roulement libre. Frein automatique. Câble de 50' x 3/16". Scellé contre les intempéries. Guide-câble à rouleaux robuste à 4 branches. Contrôle à distance 10' se tenant dans la main.

Complete kit 2,500 lbs. 12 volt, 1.3 HP motor. 3-stage planetary gearing, with 140:1 ratio. Freespooling clutch. Automatic brake. Wire rope is 50' x 3/16". Sealed against the elements. 4-way roller fairlead. 10' handheld remote control.

TERRA 35



3,500 lbs

VTT / ATV

SW1135220

Dim: 13.4" L/W x 4.8" H x 4.5" P/D

Ens. complet capacité 3,500 lb. Moteur 12 volts de 1,6 chevaux. Engrenage planétaire 3 stades, rapport de 140:1. Embrayage de roulement libre. Frein automatique. Câble de 50' x 13/64". Scellé contre les intempéries. Rouleaux. Contrôle à distance 10' se tenant dans la main & interrupteur pour le guidon.

Complete kit 3,500 lbs. 12 volt, 1.6 HP motor. 3-stage planetary gearing, with 140:1 ratio. Freespooling clutch. Automatic brake. Wire rope is 50' x 13/64". Sealed against the elements. Roller fairlead. 10' handheld remote control & handle bar switch.

TERRA 45



4,500 lbs

VTT / ATV

SW1145220

Dim: 13.4" L/W x 4.8" H x 4.5" P/D

Ens. complet capacité 4,500 lb. Moteur 12 volts de 1,6 chevaux. Engrenage planétaire 3 stades, rapport de 191:1. Embrayage de roulement libre. Frein automatique. Câble de 55' x 1/4". Scellé contre les intempéries. Rouleaux standard. Contrôle à distance 10' se tenant dans la main & interrupteur pour le guidon.

Complete kit 4,500 lbs. 12 volt, 1.6 HP motor. 3-stage planetary gearing, with 191:1 ratio. Freespooling clutch. Automatic brake. Wire rope is 55' x 1/4". Sealed against the elements. Standard roller fairlead. 10' handheld remote control & handle bar switch.

SUPERWINCH

TREUILS / WINCHES

3,000 lbs

UT3000

VTT / ATV



SW1331200

Dim: 12.0" L/W x 7.0" H x 7.5" P/D

Ens. complet capacité 3,000 lb. Moteur 12 volts de 1,2 chevaux. Engrenage planétaire 1 stade, rapport de 153:1. Embrayage ergonomique (tire et tourne). Frein dynamique. Câble de 40' x 3/16". Guide-câble à rouleaux robuste à 4 branches. Contrôle à distance 12' se tenant dans la main.

Complete kit 3,000 lbs. 12 volt, 1.2 HP motor. 1-stage planetary gearing, with 153:1 ratio. Pull and Turn, Ergo clutch. Dynamic brake. Wire rope is 40' x 3/16". Heavy duty 4-way roller fairlead. 12' handheld remote control.

2,000 lbs



SW1220210

Dim: 11" L/W x 4.1" H x 4.1" P/D

Ens. complet capacité 2,000 lb, 49' de câble 5/32" avec crochet. Moteur 12 volts de 1.0 chevaux. Scellé contre les intempéries. Embrayage de roulement libre. Palette à poulie. Contrôle à distance se tenant dans la main avec fil de 8'.

Complete kit 2,000 pound rating with 49' of 5/32" wire rope with hook. 12 volt, 1.0 h.p. motor. Sealed against the elements. Free spool clutch. Pulley block. Handheld remote control with 8' lead.

2,000 lbs

VTT / ATV



SW1120210

Dim: 11" L/W x 4.1" H x 4.1" P/D

Ens. complet capacité 2,000 lb, 49' de câble 5/32" avec crochet. Moteur 12 volts de 1.0 chevaux. Scellé contre les intempéries. Embrayage de roulement libre. Palette à poulie. Rouleaux standard. Interrupteur monté sur guidon.

Complete kit 2,000 pound rating with 49' of 5/32" wire rope with hook. 12 volt, 1.0 h.p. motor. Sealed against the elements. Free spool clutch. Pulley block. Standard roller fairlead. Handlebar mounted rocker switch.

2,000 lbs



SW1120149

Dim: 11.75" L/W x 7" H x 9" P/D

Ens. complet capacité 2,000 lb, 50' de câble 5/32" avec crochet. Moteur 12 volts. Sac de transport. Complètement portable. Télécommande 8'. Sangle 4' & 6' très résistante. Télécommande pour contrôle à distance scellée.

Complete kit 2,000 pound rating with 50' of 5/32" wire rope with hook. 12 volt. Storage and carrying bag. Completely portable. 8' remote control. 4' & 6' heavy-duty choker strap. Sealed, handheld remote control.

SYSTÈMES SANS-FIL / WIRELESS SYSTEMS



915MHz
12V ou / or 24V

- Travaille jusqu'à une distance de 50 pieds
- Le transmetteur flotte
- Operates up to 50 feet away.
- Transmitter float in water



SW06714
Pour la série Talon
For use with Talon Series



SW06716
Pour la série Terra
For use with Terra series



SW06718
Pour la série S
(Pour remorques).
For use with S series
(Trailer winches).

ACCESSOIRES POUR TREUILS / WINCH ACCESSORIES

ROULEAUX / ROLLER FAIRLEADS



SW2549

11" x 3 3/4"

Pour / For: S600, S9000, X6 & X9



SW1560A

4" x 2 1/4" • Pour / For: ATV2000, X1, X2 & X3

MOUFLE / PULLEY BLOCK



SW2227A

8,000 lbs. Pour / For: EX1, X1, X2, S2500 & S3500


COMMUTATEUR SWITCH



SW1591



PORTE-DOCUMENTS EN ACIER INOXYDABLE / STAINLESS STEEL DOCUMENT HOLDER



B5201100

- Tube en acier inoxydable de 1 5/8" dia. x 9" pour la protection des documents
- Idéal pour véhicules avec remorque
- Les capuchons en caoutchouc fournissent une bonne étanchéité
- Support de montage : 2 13/16" L x 5 3/4" H x 4" P
- Poids: 0.8 lb
- 1 5/8" dia. x 9" stainless steel tube protects documents
- Ideal for tractor trailer applications
- Rubber caps provide tight seal
- 2 13/16" W x 5 3/4" H x 4" D mounting bracket
- Weight 0.8 lbs.

DARBY
TRUCK ACCESSORIES

SUPPORT AJUSTABLE / ADJUSTABLE RACK

DB968



Support pour toit universel. Le support s'attache rapidement à la plupart des véhicules avec une courroie d'attache. Inclus 2 tours fait de mousse haute densité et une barre de support de 1" en acier. Vendu à l'unité. Barre de support s'ajuste de 45" à 60"

Universal fit, single roof rack. This easy to use rack quickly attaches to most vehicles with a simple strap-thru design. It features two high-density foam towers and a 1" steel adjustable support bar. Sold per unit. Support bar adjusts from 45" to 60".

TURBO-RACK

DRAW-TITE

**REFROIDISSEURS D'HUILE À TRANSMISSION
TRANSMISSION COOLERS**



Construction de plaques empilées et technologie d'aluminium brasée pour un refroidissement maximal et un taux de circulation d'huile efficace. Application disponible pour tous autos domestiques et importées, camions, VUS & VR. Stacked plate construction and brazed aluminum technology for maximum strength cooling efficiency and oil flow rate. Applications available for all domestic & foreign cars, trucks, SUV's & RV's.

D41020

3/4" H x 5 3/4" W x 11" L
Lamelle & plaque médium
Medium duty plate & fin

D41310

3/4" H x 7 1/4" W x 11" L
Lamelle & plaque robuste
Heavy duty plate & fin

D41312

1 1/2" H x 11" W x 11" L
Lamelle & plaque robuste "Premium"
Premium heavy duty plate & fin

RTX

**SUPPORT AJUSTABLE
ADJUSTABLE SUPPORT**



RTX944

Fait sur attelage de 2". S'étend de 50". Au niveau du toit, il s'étend de 55" à 62" à partir de l'attelage. Capacité de 350 lbs. Support de 4" de large. Acier tubulaire ultra résistant avec fini poudré durable. Fits on 2" receiver hitch. Extends 50" from hitch for bed level hauling. Adjusts from roof level use (from 55" to 62" from hitch). 350 lb load capacity. 4" wide support.

SPAL



VENTILATEURS ÉLECTRIQUES / ELECTRIC FANS



30102082
16"



30100375 30100385 30100400
12" 14" 16"



SUSPENSION

SYSTÈMES D'ABAISSEMENT POUR AUTOMOBILES / CAR LOWERING SYSTEMS

PRO-KIT



Abaissement
Lowering
Avant Front Arrière Rear

FORD (Cont.)

05-10	Mustang Coupe (Inc. Conv.) (Exc. IRS) (Chassis: S197)	35101-140	1.3"	1.4"
94-04	Mustang Coupe V8-4.6 & 5.0 (Exc. IRS & Conv.) (Chassis: SN95)	3510-140	1.5"	1.5"
79-93	Mustang Coupe V8 (Exc. Conv.) (Chassis: FOX)	3510-140	1.2"	1.0"
03-04	Mustang Mach1 Coupe V8 (Chassis: SN95)	3510-140	1.1"	1.0"

HONDA

12-13	Civic 2.4L / 4 cyl. / Si	5553-140	1.2"	1.1"
12-13	Civic 2 & 4 dr. / 1.8L / 4 cyl.	4087-140	N/A	N/A
06-11	Civic 2 & 4 dr. / Si	4031-140	1.0"	1.0"
96-00	Civic 2 & 4 dr. HB	4018-140	1.5"	1.3"
93-97	Del Sol	4018-140	1.2"	1.2"

Abaissement
Lowering
Avant Front Arrière Rear

CHEVROLET

10-13	Camaro SS 6.2L	38144-140	1.0"	1.0"
05-10	Cobalt	3899-140	1.6"	1.8"
05-10	Cobalt SS	3899-140	0.0"	0.5"
2013	Sonic	38160-140	1.2"	1.4"

FORD

12-13	Focus 4 dr & 5 dr	35134-140	0.8"	0.8"
94-98	Mustang Cobra Coupe (Exc. IRS & Conv) (Chassis: SN95)	3510-140	1.5"	1.5"
79-93	Mustang Cobra Coupe (Chassis: FOX)	3510-140	1.2"	1.0"
99-04	Mustang Conv. 6 cyl. (Chassis: SN95)	3510-140	1.1"	1.1"
05-10	Mustang Conv. V8 (Chassis: S197)	35101-140	1.3"	1.5"
11-13	Mustang Coupe 5.0L V8	35125-140	1.0"	1.5"
11-13	Mustang Coupe 6 cyl.	35125-140	0.8"	1.2"

MAZDA

10-13	3, 4 cyl. (4 dr. & 5 dr.)	5553-140	1.2"	1.1"
04-08	3 (4 dr. & 5 dr.) not 3 Speed	5545-140	1.2"	1.2"
07-08	Mazdaspeed 3, 2.3L 4 cyl. Turbo	5549-140	0.8"	0.7"
99-03	Protegé	5540-140	1.4"	1.8"

MITSUBISHI

08-13	Lancer 2.0L/2.4L I4 (incl. DE, ES & GTS)	6048-140	1.2"	0.8"
09-13	Lancer Sportback 2.0L/2.4L I4	6048-140	1.2"	1.0"

SCION

2013	FR-S 2.0L	82105-140	1.0"	1.0"
------	-----------	------------------	------	------

SUBARU

2013	BRZ 2.0L	82105-140	1.0"	1.0"
------	----------	------------------	------	------

VOLKSWAGEN

99-05	Jetta 4 cyl. All not wagon	8575-140	1.3"	1.3"
-------	----------------------------	-----------------	------	------

SYSTÈMES D'ABAISSEMENT POUR AUTOMOBILES / CAR LOWERING SYSTEMS

SPORTLINE



**ABAISSEMENT
LOWERING**
Avant Front Arrière Rear




**ABAISSEMENT
LOWERING**
Avant Front Arrière Rear

ACURA			
02-04 RSX incl. Type S	4-5440	1.5"	1.8"
CHEVROLET			
95-05 Cavalier & Z24 4 & 6 cyl.	4-6038	1.7"	2.3"
05-10 Cobalt SS	4-9938	1.0"	1.3"
05-10 Cobalt	4-9938	2.0"	2.5"
DODGE / CHRYSLER			
05-10 300/300C All 2WD	4-7328	2.0"	2.0"
05-09 Magnum V6-V8 2WD	4-7328	2.0"	2.0"
FORD			
12-13 Focus 4 dr & 5 dr	4-13435	1.5"	1.5"
00-05 Focus ZX3 & ZX5	4-8835	2.0"	2.2"
94-98 Mustang Cobra Coupe (Exc. IRS & Conv.)(Chassis: SN95)	4-1035	2.0"	1.8"
79-93 Mustang Cobra Cpe (Chassis: FOX)	4-1035	1.7"	1.5"
99-04 Mustang Conv. 6 cyl. (Chassis: SN95)	4-1035	1.7"	1.5"
05-10 Mustang Conv. V8 (Chassis: S197)	4-10135	1.6"	2.0"
11-13 Mustang Coupe, 5.0L V8	4-12535	1.2"	2.0"

FORD (CONT.)			
11-13 Mustang Coupe, 6 cyl.	4-12535	1.0"	1.7"
94-04 Mustang Coupe V8-4.6 & 5.0 (Exc. IRS & Conv.)(Chassis: SN95)	4-1035	2.0"	1.8"
79-93 Mustang Coupe V8 (Exc. Conv.)(Chassis: FOX)	4-1035	1.7"	1.5"
05-10 Mustang Coupe V8 (not IRS) (Incl. Conv.)(Chassis: S197)	4-10135	1.6"	2.0"
03-04 Mustang Mach1 Coupe V8 (Chassis: SN95)	4-1035	1.3"	1.4"
HONDA			
2012 Civic 2.4L / 4 cyl. / Si	4-8840	N/A	N/A
06-11 Civic 2 & 4 dr. / Si	4-3140	1.4"	1.4"
01-05 Civic 2 & 4 dr.	4-5140	1.4"	1.4"
96-00 Civic 2 & 4 dr.	4-1740	1.8"	1.8"
92-95 Civic 2 & 4 dr.	4-1740	1.6"	1.6"
93-97 Del Sol	4-1740	1.8"	1.8"
HYUNDAI			
09-13 Genesis Coupe 2.0L / 3.8L	4-4442	1.4"	1.6"
MAZDA			
10-12 Mazda 3 4 Cyl. (Incl. 5 dr)	4-5355	2.0"	2.0"
04-09 Mazda 3 All (not Speed 3)	4-4555	1.8"	1.8"
SCION			
2013 FR-S 2.0 OL	4-10582	1.4"	1.4"
SUBARU			
2013 BRZ 2.0 OL	4-10582	1.4"	1.4"
VOLKSWAGEN			
99-05 Golf 4 cyl.	4-6185	1.8"	1.8"
96-98 Golf III 4 cyl. (Incl. 1.9 TDI)	4-5485	2.0"	2.0"
06-10 GTI 2.0T-Turbo	4-10085	1.8"	1.6"
96-98 Jetta III 4 cyl. (Incl. 1.9 TDI)	4-5485	1.8"	1.8"
06-09 Rabbit 5 cyl.	4-10085	1.5"	1.4"

SYSTÈME D'ALIGNEMENT POUR AUTOMOBILES / CAR ALIGNMENT KITS



DODGE	AVANT / FRONT	SPECS	ARRIÈRE / REAR	SPECS
95-99 Neon	5-81260K	+/- 1.75	---	
HONDA				
01-05 Civic incl. SiR	5-81260K	+/- 1.75	5-67230K	+/- 3.0
96-00 Civic 2/4 dr (Incl. EX, DX, HX, LX & Hatchback)	---		5-67030K	+2.0 -5.0
92-95 Civic 2/4 dr	---		5-67030K	+2.0 -5.0
88-91 Civic & CRX (Exc. wagon)	---		5-67030K	+2.0 -5.0
93-97 Del Sol	---		5-67030K	+2.0 -5.0
SUBARU				
93-01 Impreza 4 cyl.	5-81260K	+/- 1.75	5-81260K	+/- 1.75
97-99 Legacy 4 cyl. (Exc. SVX)	5-81260K	+/- 1.75	5-81260K	+/- 1.75
02-06 WRX 4 cyl. Turbo (Exc. Wagon)	5-81260K	+/- 1.75	5-81260K	+/- 1.75
01-03 WRX Wagon 4 cyl. Turbo	5-81260K	+/- 1.75	5-81260K	+/- 1.75



**SUPPORT À
CRAYONS
PEN HOLDER**

990095

**ENCADREMENT
POUR PLAQUE
LICENSE PLATE
FRAME**



990050

**ENERGY
SUSPENSION**
Performance POLYURETHANE Components

ENS. DE COUSSINETS EN POLYURÉTHANE / POLYURETHANE BUSHINGS KITS



**ENG16-18103R
HONDA**
Civic 92-95, Del Sol 93-97

Toute la quincaillerie
nécessaire est incluse
All necessary hardware is included

DISPONIBLE EN ROUGE SEULEMENT
ONLY AVAILABLE IN RED

**COUSSINETS POUR SUPPORT À MOTEUR
VÉHICULE À TRACTION AVANT
PERFORMANCE MOTOR MOUNT INSERTS
FRONT WHEEL DRIVE VEHICLES**

Obtenez un meilleur contrôle de puissance et améliore la traction dans
n'importe quelle condition!
Get better torque control, improves traction under all conditions!



DISPONIBLE EN ROUGE
SEULEMENT
ONLY AVAILABLE IN RED

**ENG16-1105R
HONDA**
Civic (Exc. Si)92-00

**SPORT COMPACT - COUSSINETS
POUR LEVIER DE VITESSE
SPORT COMPACT - PERFORMANCE
MANUAL SHIFTER BUSHINGS**



**ENG16-1101R
ACURA Integra 90-01
HONDA**
Civic/CRX 84-87,
Civic Si 99-00,
Del Sol (w/VTEC) 93-97

**ENG16-1102R
HONDA Civic/CRX 88-00**

**COUSSINET POUR BRAS D'ARTICULATION
EN POLYURÉTHANE
POLYURETHANE TRAILING ARM BUSHING**




Améliore la suspension arrière dans des
conditions de conduite de performance!
*Improves rear suspension geometry
under performance driving conditions!*

**ENG16-7106R
ACURA**
Integra 94-01
HONDA
Civic 88-00, Civic Si 99-00, Del Sol 93-97

**ENS. DE RESSORTS
À SUSPENSION AJUSTABLES
ADJUSTABLE COIL OVER KIT**

ABAISSEMENT JUSQU'À 3"
ALLOWS UP TO A 3" DROP



PA25-717
ACURA
1.6 EL 97-00
2.2 CL 97-01
HONDA
Accord 86-89
Civic 88-00
CRX 88-91
Del Sol 93-97
Prelude 90-91

**ENS. D'AJUSTEMENT
AVANT
FRONT CAMBER KIT**



PA25-608
HONDA
Civic 96-00

**BRAS DE SUSPENSION ARRIÈRE
REAR CONTROL ARMS**



PA25-601RD
HONDA Civic 88-95



PA25-602RD
HONDA Civic 96-00



SYSTÈME DE SUSPENSION POUR AUTOMOBILES / AUTOMOTIVE SUSPENSION SYSTEM




S₂
Sport Springs

CHEVROLET		Abaissement Lowering	
		Avant Front	Arrière Rear
05-10	Cobalt	BGS121010	1.5 1.5



AMORTISSEURS / SHOCK ABSORBERS



GR-2

- Conduite douce et confortable
- Soupape de retenue minimisant la formation de mousse et aération
- Smooth and comfortable riding
- Check valve minimizing foaming and aeration

**AMORTISSEURS AJUSTABLES
AJUSTABLE SHOCK ABSORBERS**



AGX

- Ajustable à 8 positions
- Ajustement rapide et facile
- Soupape de retenue minimisant la formation de mousse
- 8 position adjustability
- Quick and easy adjustment
- Check valve minimizing foaming

ACURA	AVANT / FRONT	
	DROIT / RIGHT	GAUCHE / LEFT
94-01 Integra (Exc. Type-R)	KYB341138	KYB341139

HONDA	ARRIÈRE / REAR	
	DROIT / RIGHT	GAUCHE / LEFT
92-95 Civic	KYB741007	KYB741007

Les codes en ROUGE indiquent un item discontinué à quantité limitée / Codes in RED indicate a limited quantity discontinued item



Fabriqu  aux  tats-Unis
Made in USA

SYSTÈMES D'ÉLEVATION À NIVEAU / LEVEL LIFT SYSTEMS

TORSION KEY



TORSION KEY W/ SHOCK EXTENSION




COIL SPACERS



LOWER SPRING SPACERS



STRUT EXTENSION



BLOCKS W/ U-BOLTS



COIL SPACERS W/ TRACK BAR





Fabriqué aux États-Unis
Made in USA

SYSTEMES D'ÉLEVATION À NIVEAU / LEVEL LIFT SYSTEMS

ANNÉE YEAR	MARQUE ET MODÈLE MAKE AND MODEL	MOTRICITÉ DRIVE	DESCRIPTION DESCRIPTION	AVANT FRONT	ARRIÈRE REAR	PNEU MAX MAX. TIRE		NOTES NOTES
CHEVROLET / GMC / CADILLAC / HUMMER								
07-13	Avalanche / Escalade / Suburban / Tahoe / Denali / Yukon / Yukon XL - 1500	4x2 & 4x4	Front Strut Ext & Rear coil spacer	2.25"	1.5"	33"	PCL63165K	1,2,3
00-10	Avalanche / Suburban / Yukon XL - 2500	4x2 & 4x4	Front Torsion Key w/ shock extension	2.5"	--	33"	PCL63200	1,2,3
00-10	Avalanche / Suburban / Yukon XL - 2500	4x2 & 4x4	Rear Blocks w/ U-bolts	--	1"	33"	PCL63200	
00-10	Avalanche / Suburban / Yukon XL - 2500	4x2 & 4x4	Rear Blocks w/ U-bolts	--	2"	33"	PCL63202	
88-98	C/K Pickup - 1500	4x4	Front Torsion Key	1.5"	--	33"	PCL63150	1,2,3
04-12	Colorado / Canyon	4x2	Front & Rear Coil spacers	2.5"	1.5"	30"	PCL63225K	1,2,3
03-10	H2	4x4	Front Torsion Key w/ shock extension	2.5"	--	37"	PCL63200	1,2,3
06-10	H3	4x4	Front Torsion Key	2.25"	--	35"	PCL63220	1,2,3
06-10	H3	4x4	Rear Coil spacers	--	1.5"	33"	PCL63165	
07-13	Silverado / Sierra - 1500	4x2 & 4x4	Front Strut Extension	1.5"	--	32"	PCL63230	1,2,3
07-13	Silverado / Sierra - 1500	4x2 & 4x4	Front Strut Extension	2.25"	--	33"	PCL63235	1,2,3
07-13	Silverado / Sierra - 1500	4x2 & 4x4	Rear Blocks w/ U-bolts	--	3.0"	33"	PCL63153	
07-13	Silverado / Sierra - 1500	4x2 & 4x4	Rear Blocks w/ U-bolts"	--	2.0	33"	PCL63152	
99-07	Silverado / Sierra Classic- 1500	4x2 & 4x4	Front Torsion Key	2.5"	--	33"	PCL63150	1,2,3
99-07	Silverado / Sierra Classic- 1500	4x2 & 4x4	Rear Blocks w/ U-bolts	--	3.0"	33"	PCL63153	
99-07	Silverado / Sierra Classic- 1500	4x2 & 4x4	Rear Blocks w/ U-bolts	--	2.0"	33"	PCL63152	
11-13	Silverado / Sierra - 2500HD	4x2 & 4x4	Front Torsion Key w/ shock extension	2.5"	1.5"	33"	PCL63161	1,2,3
11-13	Silverado / Sierra - 2500HD	4x2 & 4x4	Front Torsion Key w/ shock extension & Rear Blocks w/ U-bolts	2.5"	1.5"	33"	PCL63161K	1,2,3
99-10	Silverado / Sierra - HD	4x2 & 4x4	Front Torsion Key w/ shock extension	2.5"	--	33"	PCL63200	1,2,3
99-10	Silverado / Sierra - HD	4x2 & 4x4	Rear Blocks w/ U-bolts	--	1"	33"	PCL63201	
99-10	Silverado / Sierra - HD	4x2 & 4x4	Rear Blocks w/ U-bolts	--	2"	33"	PCL63202	
FORD / LINCOLN								
97-02	Expedition	4x4	Front Torsion Key	2.5"	--	33"	PCL62150	1,2,3
09-13	F150 / Mark LT	4x4	Front Strut extension	2.0"	--	35"	PCL62159	1,2
09-13	F150 / Mark LT	4x2	Front Strut extension	3.0"	--	35"	PCL62200	1,2
09-13	F150 / Mark LT	4x2	Front Strut extension	2.5"	--	35"	PCL62160	1,2
04-13	F150 / Mark LT	4x2	Rear Blocks w/ U-bolts	--	1.5"	35"	PCL62201	
04-13	F150 / Mark LT	4x4	Rear Blocks w/ U-bolts	--	3.0"	35"	PCL62203	
04-08	F150 / Mark LT	4x2 & 4x4	Front Strut extension	3.0"	--	35"	PCL62200	1,2
2004	F150 Heritage	4x4	Front Torsion Key	2.5"	--	33"	PCL62150	1,2,3
97-03	F150	4x4	Front Torsion Key	2.5"	--	33"	PCL62150	1,2,3
05-13	F250	4x4	Front Coil spacer w/shock extension	2.5"	--	37"	PCL62245	1,2
11-13	F250	4x4	Front Coil spacer w/Track Bar drop	2.5"	--	35"	PCL62267	1,2
11-13	F250	4x4	Front Lower Spring Spacers	1.0"	--	33"	PCL62699	
11-13	F250	4x4	Rear Blocks w/ U-bolts	--	4.0"	35"	PCL62246	
11-13	F250	4x4	Front Coil spacer w/Track Bar drop & Rear Blocks w/ U-bolts	2.5"	2.0"	35"	PCL62669K	1,2
11-13	F250	4x4	Front Coil spacer w/Track Bar drop & Rear Blocks w/ U-bolts	3.5"	3.0"	35"	PCL62689K	1,2
05-10	F250	4x4	Front Lower Spring Spacers	1.0"	--	35"	PCL62699	
05-10	F250	4x2 & 4x4	Rear Blocks w/ U-bolts	--	4.0"	37"	PCL62244	
05-10	F250	4x2 & 4x4	Rear Blocks w/ U-bolts	--	5.0"	37"	PCL62345	
05-10	F250	4x4	Rear U-bolts kit (14mm x 400mm)	--	5.0"	37"	PCL62343	
08-10	F250 w/ Camper Package	4x4	Front Coil spacer w/shock extension	2.5"	--	37"	PCL62245	1,2
08-10	F250 w/ Camper Package	4x4	Front Lower Spring Spacers	1.0"	--	35"	PCL62699	
08-10	F250 w/ Camper Package	4x4	Rear Blocks w/ U-bolts	--	4.0"	37"	PCL62242	
05-07	F250	4x4	Front Coil spacer w/shock extension	2.5"	--	35"	PCL62245	1,2
05-07	F250 w/ Tow Package	4x4	Front Coil spacer w/shock extension	2.5"	--	37"	PCL62245	1,2
05-07	F250 w/ Tow Package	4x4	Front Lower Spring Spacers	1.0"	--	35"	PCL62699	
05-07	F250 w/ Tow Package	4x4	Rear Blocks w/ U-bolts	--	4.0"	37"	PCL62242	
11-13	F350	4x4	Front Coil spacer w/shock extension	2.5"	--	35"	PCL62245	1,2
11-13	F350	4x4	Front Coil spacer w/Track Bar drop	2.5"	--	35"	PCL62667	1,2
11-13	F350	4x4	Front Lower Spring Spacers	1.0"	--	33"	PCL62699	
11-13	F350	4x4	Rear Blocks w/ U-bolts	--	4.0"	35"	PCL62246	



Fabriqué aux États-Unis
Made in USA

SYSTÈMES D'ÉLÉVATION À NIVEAU / LEVEL LIFT SYSTEMS

ANNÉE YEAR	MARQUE ET MODÈLE MAKE AND MODEL	MOTRICITÉ DRIVE	DESCRIPTION DESCRIPTION	PNEU MAX			NOTES NOTES
				AVANT FRONT	ARRIÈRE REAR	MAX. TIRE	
FORD / LINCOLN							
11-13	F350	4x4	Front Coil spacer w/Track Bar drop & Rear Blocks w/ U-bolts	3.5"	1.0"	35"	PCL62689K 1,2
11-13	F350 w/ Tow Package	4x4	Front Coil spacer w/shock extension	2.5"	--	35"	PCL62245 1,2
11-13	F350 w/ Tow Package	4x4	Front Lower Spring Spacers	1.0"	--	33"	PCL62699
08-10	F350	4x4	Front Coil spacer w/shock extension	2.5"	--	37"	PCL62245 1,2
05-10	F350	4x4	Front Lower Spring Spacers	1.0"	--	35"	PCL62699
05-10	F250	4x4	Rear U-bolts kit (14mm x 400mm)	--	5.0"		PCL62343
05-10	F350 w/ Tow Package	4x4	Front Coil spacer w/shock extension	2.5"	--	37"	PCL62245 1,2
05-10	F350 w/ Tow Package	4x4	Front Lower Spring Spacers	1.0"	--	35"	PCL62699
05-07	F350	4x4	Front Coil spacer w/shock extension	2.5"	--	37"	PCL62245 1,2
98-12	Ranger / Edge	4x4	Front Torsion Key	2.25"	--	32"	PCL62170 1,2,3
DODGE / RAM							
09-13	Ram 1500	4x4	Front Strut extension	2.0"	--	35"	PCL61180 1,2
09-13	Ram 1500	4x2	Front Strut extension	1.75"	--	33"	PCL61185 1,2
09-13	Ram 1500	4x4	Front Strut ext. & Rear coil spacer	2.5"	1.5"	35"	PCL61180K 1,2
09-13	Ram 1500	4x2	Front Strut ext. & Rear coil spacer	2.5"	1.5"	35"	PCL61185K 1,2
06-08	Ram 1500	4x4	Front Strut extension	2.5"	--	35"	PCL61170 1,2
06-08	Ram 1500	4x4	Front Strut extension	2.0"	--	35"	PCL61180 1,2
02-08	Ram 1500	4x2	Rear Blocks w/ U-bolts	--	1.0"	35"	PCL61251
02-08	Ram 1500	4x2	Rear Blocks w/ U-bolts	--	2.0"	35"	PCL61252
02-05	Ram 1500	4x4	Front Torsion Key	2.0"	--	35"	PCL61151 1,2,3
94-01	Ram 1500	4x4	Front Coil spacer	2.0"	--	35"	PCL61240 1,2
03-13	Ram 1500 Mega Cab / 2500 / 3500	4x4	Front Coil spacer	2.0"	--	35"	PCL61240 1,2
94-02	Ram 2500 / 3500	4x4	Front Coil spacer	2.0"	--	35"	PCL61240 1,2
JEEP							
07-13	Wrangler JK	4x2 & 4x4	Front & Rear Coil spacers	3.0"	2.0"	35"	PCL66150K 1,2
NISSAN							
05-13	Frontier / Xterra	4x2 & 4x4	Front Strut ext. & Rear spring shackle	2.5"	1.5"	35"	PCL64660K 1,2
TOYOTA							
03-12	4Runner	4x2 & 4x4	Front Strut extension	2.25"	--	32"	PCL65205 1,2
06-12	FJ Cruiser	4x2 & 4x4	Front Strut extension	2.25"	--	33"	PCL65205 1,2
00-07	Sequoia	4x2 & 4x4	Front Strut extension	3.0"	--	33"	PCL65150 1,2
05-13	Tacoma / PreRunner (6 lug)	4x2 & 4x4	Front Strut extension	2.25"	--	32"	PCL65205 1,2
05-13	Tacoma / PreRunner (6 lug)	4x2 & 4x4	Rear Blocks w/ U-bolts	--	1.0"	33"	PCL65151
05-13	Tacoma (5 lug)	4x2 & 4x4	Rear Blocks w/ U-bolts	--	1.0"	31"	PCL65151
96-04	Tacoma / PreRunner (6 lug)	4x2 & 4x4	Front Strut ext. w/ differential spacer	2.0"	--	32"	PCL65200 1,2
96-04	Tacoma / PreRunner (6 lug)	4x2 & 4x4	Rear Blocks w/ U-bolts	--	1.0"	33"	PCL65151
07-13	Tundra	4x2 & 4x4	Front Strut extension	2.5"	--	33"	PCL65225 1,2
07-13	Tundra	4x2 & 4x4	Rear Blocks w/ U-bolts	--	1.0"	33"	PCL65151
07-13	Tundra	4x2 & 4x4	Front Strut ext. & Rear Blocks w/ U-bolts	3.0"	1.0"	33"	PCL65225K 1,2
99-06	Tundra	4x2 & 4x4	Front Strut extension	3.0"	--	33"	PCL65150 1,2
99-06	Tundra	4x2 & 4x4	Rear Blocks w/ U-bolts	--	1.0"	33"	PCL65151

NOTES

1. Un alignement du véhicule sera nécessaire après l'installation.
2. Pour installer un pneu de grandeur maximum, il peut être nécessaire de garder la largeur/espacement arrière/décalage de la roue original. Certaines applications peuvent exiger de retirer le garde-boue intérieur de l'aile avant et/ou autres modifications de l'aile. C'est la responsabilité de l'installateur de s'assurer que l'ajustement du pneu est conforme à un fonctionnement sécuritaire du véhicule.
3. La hauteur maximum obtenu dépendra de l'ajustement final de la barre de torsion, des accessoires, le poids total transporté et l'âge de la barre de torsion.

1. Vehicle will require alignment after kit is installed.
2. In order to install Max tire size, it may be required to retain the factory wheel width/backspacing/offset. Some applications may require the removal of the front inner fender mud flaps and/or other fender modifications. It is up to the installer to verify tire fitment and clearance for safe operation of vehicle.
3. Maximum height achieved will depend upon final torsion bar adjustment, accessories, weight carried and the age of the torsion bars.

OUTILS UNIVERSELS POUR CLÉ DE TORSION UNIVERSAL TORSION KEY UNLOADING TOOLS



PCL67965

Type extracteur / Puller style



PCL67971

Type serre-joints en C / C-clamp style



ENSEMBLES D' L VATION / LIFT KITS



ARMOR KEY



Les Armor Key de Truxx procure 3" de course DE PLUS pour vos roues. Ils sont con u sp cifiquement pour chaque application et sont en acier blind  d coup  au laser.

Truxx Armor-Key kits provide up to 3" MORE wheel travel for your vehicle. They are specifically indexed to each individual application, and are laser cut from US Mill-Certified armor plate steel

STRUT SPACER



Truxx fabrique tous ses ensembles de plaques d'appui en utilisant une technique qui cr e une force structurale en se servant de la forme des pi ces plut t que de d pendre sur la r sistance de la soudure pour supporter votre v hicule.

Truxx manufactures all of our strut kits using a technique which creates structural strength using the inherent shape of the parts, instead of relying on the strength of welds to support your vehicle.

SPRING SPACER



Comme nos ensembles de plaques d'appui, seulement plus grand et m chant ! On utilise exactement la m me technique, ce qui signifie qu'ils b n ficient de la m me r sistance et durabilit .

Like our strut spacer kits, only bigger and badder! We use exactly the same manufacturing technique on our spring spacer kits that we do on our strut spacer kits, meaning the same benefits to strength and durability.

BLOCK & U-BOLT



Dans nos ensembles de bloc et boulon en U, on utilise seulement des boulons en U plaqu s pour s'assurer que vos composantes ont les meilleures chances de r sister aux intemp ries. Ils sont fabriqu s d'acier certifi  avec un soudeur robotis  pour s'assurer que chaque pi ce soit aussi parfaite que possible.

In our Block & U-Bolt kits, we only use plated u-bolts to make sure your components have the best possible chance of surviving the elements. All of our blocks are manufactured using US Mill-Certified Steel. The blocks are made on a robotic welder to ensure that each and every piece is as perfect as possible.

LEAF SPRING



Nos ensembles de ressorts   lames sont con us pour aider les ressorts d'origines et procurer un roulement le plus doux que possible en travaillant avec et non contre. Nous diminuons progressivement les ressorts pour que la suspension atteigne le fond, les ressorts Truxx referment la suspension seulement lorsque n cessaire !

Our leaf spring kits are designed to "assist" the OEM springs and provide the smoothest ride possible by working with them, not against them. We taper the springs so that as the suspension bottoms out, the Truxx Springs simply help the ride get stiffer when it needs to be, and not when it doesn't!

ENSEMBLES D'ÉLEVATION / LIFT KITS

ANNÉE YEAR	MARQUE ET MODÈLE MAKE AND MODEL	MOTRICITÉ DRIVE	DÉTAIL DETAIL	AVANT FRONT	ARRIÈRE REAR	PNEU MAX MAX. TIRE	
CHEVROLET / GMC / CADILLAC							
CAMIONNETTE / PICK-UP							
07-13	1500	4x2 & 4x4	6 noix, amortisseur avec ressort à boudin / 6 lug, coil over	2.5"	--	33"	XX406010
07-13	1500	4x4	6 noix, amortisseur avec ressort à boudin / 6 lug, coil over	2.5"	1"	33"	XX406035
99-06	1500	4x4	6 noix, barre de torsion / 6 lug, torsion bar	2-3"	--	33"	XX404015
99-06	1500	4x4	6 noix, barre de torsion / 6 lug, torsion bar	3"	1"	33"	XX404035
99-06	1500	4x2	6 noix, ressort à boudin / 6 lug, coil spring	2.5"	--	33"	XX404080
00-06	1500HD	4x2 & 4x4	8 noix, barre de torsion / 8 lug, torsion bar	2-3"	--	33"	XX405020
11-13	2500HD	4x2 & 4x4	8 noix / 8 lug	2-3"	1"	35"	XX405045
11-13	2500/3500HD	4x2 & 4x4	8 noix, barre de torsion / 8 lug, torsion bar	2-3"	--	35"	XX405040
00-10	2500/3500HD	4x2 & 4x4	8 noix, barre de torsion / 8 lug, torsion bar	2-3"	--	33"	XX405020
00-10	2500/3500HD	4x2 & 4x4	8 noix, barre de torsion / 8 lug, torsion bar	2-3"	1"	33"	XX405030
11-13	3500HD	4x2 & 4x4	8 noix / 8 lug	2-3"	1"	35"	XX405047
04-12	Colorado/Canyon	4x4	Barre de torsion / Torsion bar	2-3"	--	32"	XX403010
04-12	Colorado/Canyon	4x4	Barre de torsion / Torsion bar	2-3"	1-1.5"	32"	XX403055
VUS / SUV							
07-13	6 noix / 6 lug	4x2 & 4x4	6 noix, amortisseur avec ressort à boudin / 6 lug, coil over	2.5"	--	33"	XX406010
00-06	6 noix / 6 lug	4x4	6 noix, barre de torsion / 6 lug, torsion bar	2-3"	--	33"	XX404015
00-10	8 noix / 8 lug	4x2 & 4x4	8 noix, barre de torsion / 8 lug, torsion bar	2-3"	--	33"	XX405020
00-10	8 noix / 8 lug	4x2 & 4x4	8 noix, barre de torsion / 8 lug, torsion bar	2-3"	1"	33"	XX405030
DODGE / RAM							
05-13	Ram Mega Cab	4x4	8 noix, amortisseur avec ressort à boudin / 8 lug, coil over	2"	--	35"	XX605020
06-13	Ram 1500	4x4	5 noix, amortisseur avec ressort à boudin / 5 lug, coil over	2"	--	34"	XX604045
94-13	Ram 1500	4x2	5 noix, amortisseur avec ressort à boudin / 5 lug, coil over	2"	--	33"	XX604080
94-01	Ram 1500	4x4	5 noix, amortisseur avec ressort à boudin / 5 lug, coil over	2"	--	35"	XX605020
94-13	Ram 2500/3500	4x4	8 noix, amortisseur avec ressort à boudin / 8 lug, coil over	2"	--	35"	XX605020
FORD							
99-04	Excursion	4x4	Ressort à lames / Leaf spring	2"	--	35"	XX107010
06-10	Explorer	4x2 & 4x4	Amortisseur avec ressort à boudin / Coil over	2.5"	1.25"	32"	XX102010
07-11	Explorer Sport Trac	4x2 & 4x4	Amortisseur avec ressort à boudin / Coil over	2.5"	1.25"	32"	XX102010
09-13	F150	4x2 & 4x4	Amortisseur avec ressort à boudin / Coil over	2"	--	34"	XX105010
09-13	F150	4x4	Amortisseur avec ressort à boudin / Coil over	2"	1"	34"	XX105015
04-08	F150	4x2 & 4x4	Amortisseur avec ressort à boudin / Coil over	2.75"	--	35"	XX105021
04-08	F150	4x4	Amortisseur avec ressort à boudin / Coil over	2.75"	1"	35"	XX105035
05-13	F250	4x4	Ressort à boudin / Coil spring	1.5"	--	34"	XX108032
05-10	F250	4x4	Ressort à boudin / Coil spring	2.5"	--	35"	XX108035
99-04	F250/350	4x4	Ressort à lames / Leaf spring	2"	--	35"	XX107010
HONDA							
05-13	Ridgeline	4x2 & 4x4	Amortisseur avec ressort à boudin / Coil over	2"	2"	31"	XX202020
HUMMER							
05-10	H3 / H3T	4x2 & 4x4	Barre de torsion / Torsion bar	2-3"	--	32"	XX403010
05-10	H3 / H3T	4x2 & 4x4	Barre de torsion / Torsion bar	2-3"	1.5"	32"	XX403055
TOYOTA							
07-13	Tundra	4x2 & 4x4	5 noix, amortisseur avec ressort à boudin / 5 lug, coil over	2"	--	33"	XX903010
07-13	Tundra	4x2 & 4x4	5 noix, amortisseur avec ressort à boudin / 5 lug, coil over	3"	1"	34"	XX903025
07-13	Tundra	4x2 & 4x4	5 noix, amortisseur avec ressort à boudin / 5 lug, coil over	3"	--	33"	XX903011
05-13	Tacoma	4x2 & 4x4	6 noix, amortisseur avec ressort à boudin / 6 lug, coil over	3"	1"	33"	XX905015
05-13	Tacoma	4x2 & 4x4	6 noix, amortisseur avec ressort à boudin / 6 lug, coil over	3"	1.5"	33"	XX905055

MAINTIENT LE ROULEMENT DE QUALITÉ D'ORIGINE
*** TEMPS D'INSTALLATION ENVIRON 1 HEURE ***
MAINTAIN FACTORY RIDE QUALITY
*** INSTALLATION TIME APPROXIMATELY 1 HOUR ***

GARANTIE À VIE
LIFETIME GUARANTEE

AVANT / BEFORE



APRÈS / AFTER



- La façon la plus rapide et la moins dispendieuse d'élever et de niveler votre camion.
- Excellent pour la combinaison treuil/pare-chocs renforcés, les chasse-neige ou tout autre pièce qui abaisse l'avant de votre camion.
- Sans danger dans les stationnements souterrains
- *Fastest, least expensive way to lift and level your truck*
- *Great for heavy-duty winch/bumper combos, snowplows or the other parts that weigh down the front end of your truck*
- *Underground parking lot safe*



CADILLAC / CHEVROLET / GMC



RL66-3000 LEVELING KIT / FORGED TORSION KEY - 6 LUG

		2WD/4WD	LIFT
02-06	Avalanche 1500 / Escalade / EXT / ESV 6-Lug	2WD & 4WD	2.5"
88-98	CK / Sierra 1500 Z71 6-Lug	4WD	1.5"
99-07	Silverado / Sierra 1500 4WD Classic 6-Lug	4WD	2.5"
03-07	Silverado 1500 AWD SS 6-Lug	AWD	2.5"
01-07	Sierra C3 / Denali AWD 6-Lug	AWD	2.5"
00-06	Tahoe / Suburban / Yukon / Yukon XL 1500 6-Lug	2WD & 4WD	2.5"
02-07	Yukon / Yukon Denali XL ALL 6-Lug Classic	2WD & 4WD	2.5"



Fait sur des pneus de 33" / Fits up to 33" Tires



RL66-3011 LEVELING KIT / FORGED TORSION KEY - 8 LUG

		2WD/4WD	LIFT
11-13	Silverado / Sierra 2500 HD	2WD & 4WD	2.25"



Fait sur des pneus de 33" / Fits up to 33" Tires



RL66-3050 LEVELING KIT / FORGED TORSION KEY & BRACKET - 8 LUG

		2WD/4WD	LIFT
02-06	Avalanche 2500 8-Lug	4WD	2.5"
00-07	Silverado / Sierra 1500HD/2500HD Classic 8-Lug	2WD & 4WD	2.5"
00-10	Silverado / Sierra 2500HD - 8-Lug	2WD & 4WD	2.5"
00-10	Silverado / Sierra 3500 Dually/Single 8-Lug	2WD & 4WD	2.5"
00-10	Suburban / Yukon XL 2500 8-Lug	2WD & 4WD	2.5"



Fait sur des pneus de 33" / Fits up to 33" Tires



RL66-3080 LEVELING KIT / STRUT EXTENSION

		2WD/4WD	LIFT
07-13	Silverado 1500 - 6-Lug	2WD & 4WD	1.5"
07-13	Sierra 1500 - 6-Lug	2WD & 4WD	1.5"



Fait sur des pneus de 32" / Fits up to 32" Tires

CADILLAC / CHEVROLET / GMC



RL66-3085 LEVELING KIT / STRUT EXTENSION

07-13 Silverado 1500 - New Body 6-Lug
07-13 Silverado 1500 - 6-Lug

2WD/4WD LIFT
2WD & 4WD 2.25"
2WD & 4WD 2.25"



Fait sur des pneus de 33" / Fits up to 33" Tires



RL66-3090 LEVELING KIT / STRUT EXTENSION

07-13 Tahoe / Suburban 1500 - 6-Lug
07-13 Avalanche 1500 - 6-Lug
07-13 Escalade / EXT / ESV 6-Lug

2WD/4WD LIFT
2WD & 4WD adj. 1.0"- 1.5"
2WD & 4WD adj. 1.0"- 1.5"
2WD & 4WD adj. 1.0"- 1.5"



Fait sur des pneus de 32" / Fits up to 32" Tires



RL67-3809 REAR SHOCK EXT.

99-13 Silverado / Sierra 1500

2WD/4WD
2WD & 4WD



NOTE: Conçu pour être utilisé avec amortisseurs d'origine avec blocs arrière 3" ou similaires. Ces nouvelles extensions gardent la longueur des amortisseurs d'origine et préviennent le défoncement lors de conduite en terrain accidenté.
NOTE: Designed to be used with factory shocks on 99-12 GM 1500 trucks with 3" or similar rear lift blocks. These new extensions keep the stock shock length and prevent shock "top out" during excessive cycling such as when driving in rough conditions.



RL69-3412 SST LIFT KIT

11-13 Sierra / Silverado 2500HD / 3500HD

2WD/4WD LIFT
2WD & 4WD 4.0"F/2.0"R

Fait sur des pneus de 34" / Fits up to 34" Tires



RL69-3485M SST LIFT KIT

07-13 Silverado / Sierra 1500 6-Lug

2WD/4WD LIFT
4WD 4.0"F/1.75"R



Fait sur des pneus de 33" / Fits up to 33" Tires



RL69-3070 SST LIFT KIT

04-12 Colorado / Canyon (Torsion bar)
05-10 HUMMER H3

2WD/4WD LIFT
4 WD 2.5"F/1.5R
4 WD 2.5"F/1.5R



Fait sur des pneus de 32" / Fits up to 32" Tires

ENSEMBLES DE BLOC • CHEVROLET / GMC • BLOCK KITS



RL66-3111

11-13 Silverado / Sierra 2500 HD **not** Dually

2WD/4WD **LIFT**
2/4 WD SRW 1.0"

Ne fait pas sur véhicule muni de ressorts de surcharge d'origine / Will not fit vehicle with factory overload springs



RL66-3112

11-13 Silverado / Sierra 2500 HD **not** Dually

2WD/4WD **LIFT**
2/4 WD SRW 2.0"


Ne fait pas sur véhicule muni de ressorts de surcharge d'origine / Will not fit vehicle with factory overload springs



RL66-3003 REAR BLOCK KIT

99-13 Silverado / Sierra 1500 6-Lug

2WD/4WD **LIFT**
2WD & 4WD 1.75"



RL66-3051 REAR BLOCK KIT

00-10 Silverado / Sierra 1500HD/2500HD/3500HD 8-Lug

2WD/4WD **LIFT**
2WD & 4WD 1.0"



RL66-3052 REAR BLOCK KIT

99-10 Silverado / Sierra 8-Lug

2WD/4WD **LIFT**
2WD & 4WD 2.0"

RL66-3002

07-13 Silverado / Sierra 1500 6-Lug
99-06 Silverado / Sierra 1500 6-Lug

2WD/4WD **LIFT**
2WD & 4WD 1.0"
2WD & 4WD 2.25"

DODGE



RL66-1020 STRUT EXTENSION

11-13 Ram 1500
06-08 Ram 1500

2WD/4WD **LIFT**
4WD only 2.5"
4WD only 2.5"

Fait sur des pneus de 35" / Fits up to 35" Tires

NOTE: Le Ram 1500 2008 peut nécessiter une entretoise, incluse dans l'ensemble, qui s'installe entre le montant supérieur et l'extension du montant ReadyLift.

NOTE: 2008 model Ram 1500 kits may require a provided upper strut mount steel spacer that inserts between the upper strut mount and the ReadyLift Strut Extension.



SRW = ROUE ARRIÈRE SIMPLE SEULEMENT / SINGLE REAR WHEEL ONLY

DODGE



RL66-1030 STRUT EXTENSION

06-13 Ram 1500

2WD/4WD
4WD only

LIFT
2.0"

Fait sur des pneus de 35" / Fits up to 35" Tires



RL66-1000 FORGED TORSION KEY

02-05 Ram 1500

2WD/4WD
4WD only

LIFT
2.0"

Fait sur des pneus de 35" / Fits up to 35" Tires



RL66-1090 COIL SPACER

94-01 Ram 1500
94-13 Ram 2500/3500 8-Lug
06-13 Ram Mega Cab 8-Lug

2WD/4WD
4WD only
4WD only
4WD only

LIFT
2.0"
2.0"
2.0"

Fait sur des pneus de 35" / Fits up to 35" Tires



RL69-1030 SST HYBRID Suspension avant & arrière / Front & rear lift

09-13 Ram 1500 - New Body Style

2WD/4WD
4WD only

LIFT
2.5" F / 1.5" R

Fait sur des pneus de 35" / Fits up to 35" Tires



RL69-1035 SST LIFT KIT

09-13 Ram 1500

2WD/4WD
2WD only

LIFT
2.25" F / 1.5" R

Fait sur des pneus de 35" / Fits up to 35" Tires



ENSEMBLES DE BLOC • DODGE • BLOCK KITS



RL66-1031 BLOCK KIT

09-13 Ram 1500 Rear coil spacer

2WD/4WD
4 WD

LIFT
1.5"



ENSEMBLES DE BLOC • DODGE • BLOCK KITS



RL66-1101 BLOCK KIT

02-08 Ram 1500 not Mega Cab

2WD/4WD
2WD only

LIFT
1.0"



RL66-1102 BLOCK KIT

02-08 Ram 1500 - New Body Style

2WD/4WD
2WD only

LIFT
2.0"



RL66-1201 BLOCK KIT

03-13 Ram 2500/3500

2WD/4WD
2/4 WD SRW*

LIFT
1.0"



RL66-1202 BLOCK KIT

03-13 Ram 2500/3500

2WD/4WD
2/4 WD SRW*

LIFT
2.0"

FORD



RL66-2020 FORGED TORSION KEY

98-10 Edge
98-10 Ranger

2WD/4WD
2WD
4WD

LIFT
2.25"
2.25"

* Nécessite l'outil spécial RL66-7816A / Requires special tool RL66-7816A

Fait sur des pneus de 32" / Fits up to 32" Tires



RL66-2059 STRUT EXTENSION

04-13 F150 New Body Style

2WD/4WD
2WD & 4WD

LIFT
2.0"

Fait sur des pneus de 35" (4WD) & 33" (2WD)
Fits up to 35" (4WD) & 33" (2WD) Tires



***SRW = ROUE SIMPLE ARRIÈRE SEULEMENT / SINGLE REAR WHEEL ONLY**



SUSPENSION DE NIVELLATION

READYLIFT
LEVELING SUSPENSION

LEVELING SUSPENSION

FORD



RL66-2050 STRUT EXTENSION

09-13 F150 New Body Style
04-08 F150 Classic

2WD/4WD
2WD only
2WD & 4WD

LIFT
3.0"
3.0"



Fait sur des pneus de 35" / Fits up to 35" Tires



RL66-2111 LEVELING KIT (STAGE 1)

05-13 F250 Super Duty

2WD/4WD
4 WD

LIFT
1.5"



Fait sur des pneus de 35" / Fits up to 35" Tires



RL69-2011 SST LIFT KIT (STAGE 2)

11-13 F250 Super Duty

2WD/4WD
4WD SRW*

LIFT
2.5"F/2.0"R



Fait sur des pneus de 35" / Fits up to 35" Tires



RL69-2511 SST LIFT KIT (STAGE 3)

11-13 F250 SD (with 4" rear block & track bar bracket)

2WD/4WD
4WD SRW*

LIFT
2.5"F/2.0"R



Fait sur des pneus de 35" / Fits up to 35" Tires

RL69-2511TP SST LIFT KIT (STAGE 3)

11-13 F250 SD (with 5" rear block)
11-13 F350 SD (with 5" rear block)

2WD/4WD
4WD SRW*
4WD SRW*

LIFT
2.5"F/3.0"R
2.5"F/1.0"R

Fait sur des pneus de 35" / Fits up to 35" Tires



RL69-2531 SST LIFT KIT (STAGE 4)

11-13 F250 SD (with 5" rear block)
11-13 F350 SD (with 5" rear block)

2WD/4WD
4WD SRW*
4WD SRW*

LIFT
3.5"F/3.0"R
3.5"F/1.0"R



Fait sur des pneus de 35" / Fits up to 35" Tires

***SRW = ROUE SIMPLE ARRIÈRE SEULEMENT / SINGLE REAR WHEEL ONLY**



FORD



RL69-2518 SST HYBRID Front & rear lift

08-10 F250 Super Duty

2WD/4WD
4WD only

LIFT
2.5" F / 2.0" R

Fits up to 37" Tires



RL66-2095 COIL SPACER

05-10 F250 / F350 Super Duty

2WD/4WD
4WD only

LIFT
2.5"

Fits up to 37" Tires



RL66-2055 LEVELING KIT (STAGE 4)

10-13 F150 Raptor SVT

2WD/4WD
4WD

LIFT
2.0"

Fits up to 35" Tires



RL66-2058 LEVELING KIT (STAGE 4)

09-13 F150
04-08 F150

2WD/4WD
2WD only
2WD & 4WD

LIFT
2.5"
2.5"

Fits up to 35" (4WD) & 33" (2WD) Tires



RL66-2011 LEVELING KIT (STAGE 1)

11-13 F350 SD

2WD/4WD
4WD

LIFT
2.5"

Fits up to 35" Tires



BLOCK KITS • FORD • BLOCK KITS



RL66-2051 REAR BLOCK KIT

05-12 F150

2WD
2WD

LIFT
1.5"



RL66-2053 REAR BLOCK KIT

09-13 F150 (SVT Raptor: 0.5" lift)
04-08 F150

4WD
4WD
4WD

LIFT
1.5"
1.0"

***SRW = SINGLE REAR WHEEL ONLY**

ENSEMBLES DE BLOC • FORD • BLOCK KITS



RL66-2094

99-10 F250 SD

2WD/4WD
4WD LIFT
2.0"



RL66-2195

99-10 F250 / F350 Super Duty

2WD/4WD
4WD SRW* LIFT
3.0"

HONDA



RL69-8000

SST HYBRID

Suspension avant & arrière / Front & rear lift

06-10 Ridgeline

2WD/4WD
All LIFT
2.0"

Fait sur des pneus de 31" / Fits up to 31" Tires



HUMMER



RL66-3050

FORGED TORSION KEY

03-10 H2 8-Lug

2WD/4WD
2WD & 4WD LIFT
2.5"

Fait sur des pneus de 37" / Fits up to 37" Tires



JEEP



RL66-6095

ADJ. STRUT EXTENSION

07-13 Wrangler JK 2 & 4 door

2WD/4WD
2 WD & 4WD LIFT
adj. 1.0" - 2.0"

Fait sur des pneus de 33" / Fits up to 33" Tires



RL69-6400

SST LIFT KIT

07-13 JK Wrangler - 2 / 4 dr.

2WD/4WD
2WD & 4WD LIFT
4.0" F/3.0" R

LINCOLN



RL66-2050

STRUT EXTENSION

05-08 Mark LT

2WD/4WD
2 WD & 4WD LIFT
3.0"

Fait sur des pneus de 35" / Fits up to 35" Tires



***SRW = ROUE SIMPLE ARRIÈRE SEULEMENT / SINGLE REAR WHEEL ONLY**

NISSAN



RL66-4000 STRUT EXTENSION

04-07 Armada / Titan

2WD/4WD
2 WD & 4WD

LIFT
2.0"

Fits up to 33" Tires



RL69-4510 SST LIFT KIT

05-11 Frontier / XTerra

2WD/4WD
2 WD & 4WD

LIFT
2.5" F/1.5" R

Fits up to 33" Tires



RL66-4010 STRUT EXTENSION

04-13 Titan

2WD/4WD
2WD & 4WD

LIFT
1.5" F

Fits up to 33" Tires

TOYOTA



RL66-5055 STRUT EXTENSION

05-13 Tacoma / Pre-Runner 6-Lug

2WD/4WD
2WD & 4WD

LIFT
2.25"

Fits up to 32" Tires



RL66-5075 STRUT EXTENSION

07-13 Tundra New Body

2WD/4WD
2WD & 4WD

LIFT
2.4"

Fits up to 33" Tires



RL69-5475 SST LIFT KIT

07-13 Tundra

2WD/4WD
2 WD & 4WD

LIFT
4.0" F/2.0" R

* Picture may differ from product

TOYOTA



RL66-5000 STRUT EXTENSION

00-07 Sequoia
99-06 Tundra Reg / Xtra / Dbl Cab

2WD/4WD LIFT
2WD & 4WD 3.0"
2WD & 4WD 3.0"

Fait sur des pneus de 33" / Fits up to 33" Tires



RL69-5056 SST LIFT KIT

05-13 Tacoma 6-lug

2WD/4WD LIFT
2/4 WD 3.0"F/2.0"R

Fait sur des pneus de 32.5" / Fits up to 32.5" Tires



RL69-5076 SST LIFT KIT

07-13 Tundra - All

2WD/4WD LIFT
2/4 WD 3.0"F/2.0"R

Fait sur des pneus de 35" / Fits up to 35" Tires



RL69-5075 SST HYBRID Suspension avant & arrière / Front & rear lift

07-13 Tundra New Body

2WD/4WD LIFT
2 WD & 4WD 3.0" F / 1.0" R

Fait sur des pneus de 33" / Fits up to 33" Tires




ENSEMBLES DE BLOC • TOYOTA • BLOCK KITS



RL66-5001 REAR BLOCK KIT

99-13 Tundra All
95-13 Tacoma 6-Lug

2WD/4WD LIFT
2 WD & 4WD 1.0"
2 WD & 4WD 1.0"



RL66-5002 BLOCK KIT

95-13 Tundra (Fait sur des pneus de 35" / Fits up to 35" Tires)
95-13 Tacoma (Fait sur des pneus de 33" / Fits up to 33" Tires)

2WD/4WD LIFT
2 WD & 4WD 2.0"
2 WD & 4WD 2.0"

OUTIL DE DÉCHARGEMENT POUR CLÉ DE TORSION / FORGED TORSION KEY UNLOADING TOOL



RL66-7822A
Modèle GM universel
Universal GM-Style

RL66-7816A
Ford Ranger 98-08
(RL66-2020)





SUSPENSION DE NIVELLATION LEVELING SUSPENSION

- Espaceur en uréthane renforcé pour éviter le contact de métal à métal, permettant un roulement de qualité d'origine
- L'uréthane ne s'entassera pas grâce à sa structure interne en métal
- Siège de ressort supérieur en uréthane moulé
- Structure interne en métal conçu pour une résistance maximale
- Reinforced urethane spacer for no metal to metal contact, resulting in OE ride quality
- Urethane will not settle because of inner metal structure
- Factory molded upper urethane spring seat
- Metal inner structure designed for maximum strength

CHEVROLET / GMC



AVANT • 6 NOIX / FRONT • 6-LUG

GF3812

07-13 Silverado / Sierra 1500
Avalanche / Yukon / Tahoe / Suburban
2WD/4WD

Lift : 2" Front Max. Tire: 33"

L'ens. comprend : Supports et boulons
Kit includes: Brackets and bolts



AVANT & ARRIÈRE • 6 NOIX / FRONT & REAR • 6-LUG

GF3813

07-13 Silverado / Sierra 1500
2WD/4WD

Lift : 2" Front / 1" Rear Max. Tire: 33"

L'ensemble comprend: Les espaceurs
d'uréthane avants, blocs arrières en fonte
ductile & boulons en U
Kit includes: Front urethane spacers, rear
ductile iron blocks & U-bolts



AVANT • 8 NOIX / FRONT • 8-LUG

GF3808

00-10 Silverado / Sierra / Suburban 2500/3500
2WD/4WD

Lift : 2"-2.5" Front Max. Tire: 33"

L'ensemble comprend :
Clés de torsion et extensions d'amortisseur
Kit includes: Torsion keys and shock extenders

DODGE



AVANT / FRONT

GF3817

09-13 Ram 1500 4WD

Lift : 2" Front

L'ensemble comprend: Les
espaceurs d'uréthane avec
extensions pour la jambe de
suspension
Kit includes: Urethane spacers,
w/strut extenders



AVANT & ARRIÈRE / FRONT & REAR

GF3821

09-13 Ram 1500 4WD

Lift : 2" Front & 1" Rear

L'ensemble comprend: Les espaceurs
avants en uréthane avec extensions pour
la jambe de suspension, et les
espaceurs de ressort arrière en uréthane
Kit includes: Front urethane spacers
w/strut extenders, rear urethane coil
spacers

FORD



AVANT / FRONT


GF3810

04-13 F-150 2WD/4WD
All motors incl EcoBoost

Lift : 2" Front Max. Tire: 33"

L'ensemble comprend : Les
espaceurs d'uréthane avec
extensions pour la jambe de
suspension
Kit includes: Urethane spacers,
w/strut extenders

NISSAN



AVANT & ARRIÈRE / FRONT & REAR


GF3825

04-12 Titan 2WD/4WD

Lift : 2" Front Max. Tire: 33"

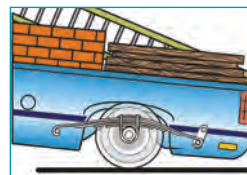
L'ens. comprend : Les espaceurs
d'uréthane avec extensions pour la
jambe de suspension
Kit includes: Urethane spacers,
w/strut extenders

**SYSTÈMES DE RENFORCEMENT DE LA SUSPENSION
SUSPENSION ENHANCEMENT SYSTEMS**

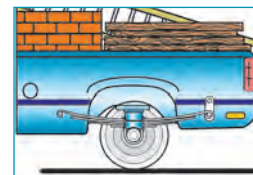


- Réduit le balancement
- Améliore la stabilité de roulement
- Améliore le transport
- Reduce sway
- Improve roll stability
- Improve handling

sans / without
Timbren



avec / with
Timbren



2 WD

4 WD

		2 WD		4 WD	
		AVANT / FRONT	ARRIÈRE / REAR	AVANT / FRONT	ARRIÈRE / REAR
CHEVROLET / GMC					
07-13	Avalanche 1500 LS, LT, LTZ	---	GMRYS4	---	GMRYS4
88-98	CK 1500 / 2500	---	---	---	GMRCK25
99-07	Silverado / Sierra (w/ front cast lower control arm) Classic	---	---	GMFK25S	GMRCK25
01-07	Silverado / Sierra 1500 HD Classic	GMFK25S	GMRCK25S	GMFK25S	GMRCK25S
07-13	Silverado / Sierra 1500 (coil front spring)	GMFK15CA	GMRCK15S	GMFK15CA	GMRCK15S
99-07	Silverado / Sierra 1500 (except 4 door) Classic	GMFK25S	GMRCK15S	---	GMRCK15S
99-07	Silverado / Sierra 1500 (4 door) Classic	---	---	---	GMRCK15S
11-13	Silverado / Sierra 2500 & 3500	GMFK25D	GMRCK25D	GMFK25D	GMRCK25D
99-07	Silverado / Sierra 2500 HD Classic	GMFK25S	GMRCK25S	GMFK25S	GMRCK25S
01-07	Silverado / Sierra 3500 Classic	GMFK25S	---	GMFK25S	---
CHRYSLER / DODGE / RAM					
08-13	Grand Caravan / Town & Country	---	DVRRT	---	DVRRT
96-07	Caravan / Voyager / Town & Country	---	DVR05096	---	DVR05096
09-13	Ram 1500 Crew Cab & Quad Cab	---	DR1500DQ	---	DR1500DQ
09-13	Ram 1500 not Quad Cab	---	DR1500DS	---	DR1500DS
06-08	Ram 1500 not Mega Cab	---	DR1525H4	---	DR1525H4
06-08	Ram 1500 Mega Cab	---	DR2500CA	---	DR2500CA
02-05	Ram 1500	---	DR2500CA	---	DR2500CA
94-01	Ram 1500 / 2500	---	---	---	DR1525H4
03-13	Ram 2500	---	DR2500CA	---	DR2500CA
03-13	Ram 2500 HD / 3500	---	DR3500CA	---	DR3500CA
FORD / LINCOLN					
09-13	F150	---	FR1502D	FF150F	FR1504D
04-08	F150 not Heritage / Mark LT	FF150F	FR1502D	FF150F	FR150D
2004	F150 Heritage	---	FR1525HD	---	FR1525HD
97-03	F150 / 250 LD / Super Crew	---	FR1525HD	---	FR1525HD
05-13	F250 Super Duty	---	FR250SDF	FF350SDC	FR250SDF
11-13	F250 Super Duty	---	FR250SDG	---	FR250SDG
05-13	F350 Super Duty	---	FR350SDF	FF350SDC	FR350SDF
99-04	F350 Super Duty	---	FR350SDE	---	FR350SDE
08-11	Ranger	---	FRR050A	---	FRR050A
83-07	Ranger	---	FRR050A	---	---
NISSAN					
04-13	Titan	---	---	---	NRTTN
TOYOTA					
00-13	Tundra	---	TORTUN4	---	TORTUN4

Firestone

RESSORTS À AIR AUXILIAIRES / AIR HELPER SPRINGS POUR RESSORTS ARRIÈRE À LAMES / FOR REAR LEAF SPRINGS

RIDE-RITE
SPORT-RITE COIL-RITE
AIR HELPER SPRINGS

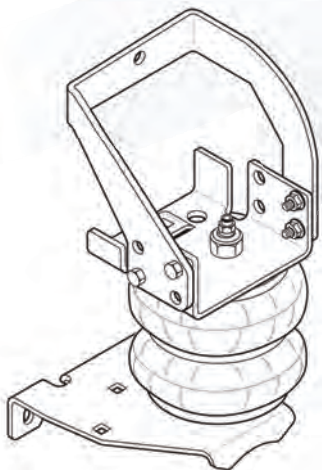


Tout est inclus pour une installation vite et facile. Support, ressort a air, filage, conduite d'air et différentes valves pour une inflation manuelle. Le temps d'installation est d'environ 1-2 heures.

Everything is included for a quick, easy installation. Brackets, air springs, hardware, air line, and separate valves for manual inflation. Average installation time is approximately 1-2 hours.

Gardez le véhicule de niveau - pour améliorer le contrôle de direction et l'efficacité du freinage, faisceaux de phare de niveau et pour réduire l'usage de pneu. Charges décentrées de niveau - les valves d'inflation individuelles permettent un ajustement côte-à-côte. Réduisez la fatigue de suspension - gardez les ressorts à lame du fléchissement permanent sous la charge répétée ou constante. Évitez la compression totale - le coussin d'air protecteur ramollit le contact entre l'axe et le cadre. Augmentez la stabilité de véhicule - absorbant le choc et fournit des conditions idéales pour les passagers et la charge.

Keep the vehicle level - improve steering control and braking effectiveness, level headlight beams and reduce tire wear. Level off-center loads - individual inflation valves allow for adjustment side-to side. Reduce suspension fatigue - keep leaf springs from permanent sagging under repeated or constant load. Reduce bottoming out - protective air cushion softens contact between the axle and frame. Increase vehicle stability - absorbing road shock providing ideal ride conditions for passengers and load.



NOTE 1 : * Un minimum de 7.5" d'espace entre le châssis et le pneu est requis (roue arrière simple ou double)
* Requires 7.5" of clearance between frame and tire (both single and dual rear wheels.)

NOTE 2 : * Un minimum de 6.5" d'espace entre le châssis et le pneu est requis (roue arrière simple ou double)
* Requires 6.5" of clearance between frame and tire (both single and dual rear wheels.)

CHEVROLET / GMC

88-98	C/K 1500, 2500, 3500 Pick-up & Dually 2WD/4WD	RR2025
73-87	C & R10, 20, 30, 1500, 2500, 3500 2WD All models	RR2071¹
04-12	Colorado / Canyon 2WD/4WD (not ZQ8)	RR2384
03-09	G1500 Van - 6 lug nuts	RR2423
07-13	Silverado / Sierra 1500	RR2430
99-07	Silverado / Sierra 1500 2WD/4WD Classic	RR2320²
01-07	Silverado / Sierra 1500 HD Crew Cab Classic not 2004	RR2190
11-13	Silverado / Sierra 2500 HD, 2WD/4WD	RR2528
01-10	Silverado / Sierra 2500/3500 HD, 2WD/4WD	RR2250
99-07	Silverado / Sierra 2500 LD 2WD/4WD Classic	RR2190
11-13	Silverado / Sierra 3500 HD, 2WD/4WD	RR2528
00-10	Suburban, Yukon, Tahoe 1500 2WD/4WD	RR4108

CHRYSLER

08-13	Town and Country	RR4169
-------	------------------	---------------

DODGE / RAM

08-13	Caravan, Grand Caravan	RR4169
09-13	Ram 1500 2WD/4WD (Coil-Rite)	RR4190
02-08	Ram 1500 2WD/4WD	RR2286
94-01	Ram 1500 2WD/4WD	RR2071¹
03-13	Ram 2500, 3500 Pick-up 2WD/4WD & Mega cab	RR2299
77-02	Ram 2500, 3500 Pick-up 2WD/4WD	RR2071¹
77-99	Ram 100-350, 1500, 2500, 3500 Pick-up & Dually Pick-up, (97-99 1 ton w/o contact overloads) 2WD/4WD	RR2071¹

FORD

90-96	Bronco 4 x 4	RR2071¹
98-13	E350 (with single rear wheels)	RR2181
68-96	F100, F150, F250, F350 2WD/4WD	RR2071
09-13	F150 2WD/4WD not Raptor or FX2	RR2525
04-08	F150 2WD/4WD not Heritage	RR2350
11-13	F250/350 2WD/4WD (Gasoline)	RR2550
08-10	F250/350 2WD/4WD	RR2550
11-13	F250/F350, 2&4WD (Diesel)	RR2535
97-08	F250 SD, F350 SD over 8600 GVW 2WD/4WD	RR2071¹
11-13	F350 2WD only (Diesel)	RR2071
11-13	F450 2&4WD only	RR2535
83-11	Ranger 2WD/4WD not Super Cab 6' not for use with composite spring	RR2172

HONDA

99-04	Odyssey	RR4138
-------	---------	---------------

LINCOLN

82-88	Continental (with rear coil springs)	RR4106
05-08	LT 2WD/4WD	RR2350

TOYOTA

05-13	Tacoma Prerunner 2WD	RR2407
05-13	Tacoma 4WD	RR2407
07-13	Tundra 2WD/4WD	RR2445

Firestone

RESSORTS À AIR AUXILIAIRES AIR HELPER SPRINGS POUR RESSORTS AVANTS À BOUDIN FOR FRONT COIL SPRINGS

RIDE-RITE
SPORT-RITE COIL-RITE
AIR HELPER SPRINGS



CHEVROLET / GMC

63-87 Blazer & Suburban: 2WD	RR4100
73-87 C & R10, 20, 30, 1500, 2500, 3500 2WD	RR4100
70-95 Motorhome Class C & Vans	RR4100
63-99 Motorhome P30 / P32 / GP30 class A	RR4100
63-87 Pick-up 1/2, 3/4 & 1 ton,	RR4100

FORD

75-07 E100, 150, 250, 350 Van 1/2, 3/4 & 1 ton & Class "C"	RR4101
96-07 E450 Super Duty commercial chassis	RR4101
08-13 F250 2WD only	RR4101
69-07 F250, F350 2WD	RR4101
08-13 F350 2WD only	RR4101

ACCESSOIRES / ACCESSORIES

Le compressiomètre surveille continuellement vos ressorts à air auxiliaires. Peut être installé sur tous les systèmes. Ensemble complet avec jauge, support et tous les accessoires pour l'installation

Continuously monitor your air helper springs with the air pressure monitor kit. Can be installed on any air spring system. Complete with gauge, bracket and all necessary installation hardware



RR2196
0-150 PSI



RR2191
0-150 PSI. Avec interrupteur électrique
0-150 PSI. With electric switch



RR9039
Commutateur de remplacement
Replacement switch

COUSSINS À AIR DE REMPLACEMENT / REPLACEMENT BELLOWS



RR6017
Length 4"
Max. Diameter 4 3/4"

RR6397
Ride Height 5 1/2"-6 1/2"
Max. Diameter 6.6"
Pour/For : **RR2350**

RR6401
3/4" - 16 1/4
NPT Combo stud
Ride Height 5.50"-7.00"
Max. Diameter 7.52"

RR6871
3/8 NPT Air Inlet

RR6781
1/4 NPT Air Inlet
Ride Height 5.50"-6.50"
Max. Diameter 6.60"
Pour/For : **RR2071**

RR6957
1/4 NPT Air Inlet
Ride Height
5.00"-6.50"
Max. Diameter 6.40"



RR6030
Length 11"
Max. Diameter 4.38"

RR9000
1/4 NPT Air Inlet
Ride Height 8.25"
Max. Diameter 5.70"

RR9001
Ride Height 6.38"
Max. Diameter 5.7"



RR6019
Length 12"
Max. Dia. 4"
Pour/For :
RR4185 & RR4190

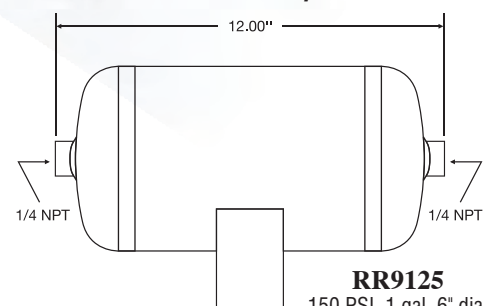


RR3055-1
Raccord connecteur mâle
Male connector fitting
1/8 NPT



RR3098-1
Robinet de gonflage
Valve inflation fitting
1/4 NPT
RR3098
Sac de 25
Bag of 25

RÉSERVOIR D'AIR / AIR TANK



RR9125
150 PSI. 1 gal. 6" dia.

Firestone

ACCESSOIRES / ACCESSORIES

130 psi max.



RR2490

Indicateur simple. Compresseur standard et panneau de contrôle numérique gonfle et dégonfle à partir de la cabine.
Single gauge. Standard duty compressor and digital control panel inflates and deflates within the cab.

130 psi max.



RR2489

Compresseur standard et panneau de contrôle numérique sans fil qui gonfle et dégonfle.
Standard duty compressor and wireless digital control panel inflates and deflates.

130 psi max.



RR2158

Ensemble comprenant compresseur, panneau de contrôle électrique pour la cabine, indicateur illuminé, les tubes et raccords. Permet une inflation égale des deux ressorts.
Kit including compressor, electric cab control panel, illuminated gauge, tubing and connecting tees. Provides equal inflation of both air springs.

150 psi max.



RR2097

Ensemble comprenant compresseur à haut rendement, panneau de contrôle électrique pour la cabine, indicateur illuminé, les tubes et raccords. Permet une inflation égale des deux ressorts.
Kit including heavy duty compressor, electric cab control panel, illuminated gauge, tubing and connecting tees. Provides equal inflation of both air springs.




150 psi max.

RR2168

Ens. comprenant compresseur à haut rendement, panneau de contrôle électrique pour la cabine, indicateur illuminé, les tubes et raccords. Permet une inflation individuelle de chacun des deux ressorts.
Kit including heavy duty compressor, electric cab control panel, illuminated gauge, tubing and connecting tees. Provides individual inflation of the two air springs.

COMPRESSEUR À HAUT RENDEMENT HEAVY DUTY COMPRESSOR



RR9335
12 VOLT.
145 PSI. 1/8" NPT

COMPRESSEUR STANDARD STANDARD DUTY COMPRESSOR



RR9171
12 VOLT
120 PSI. 1/8" NPT



ENS. DE RESSORTS PNEUMATIQUES / AIR SPRING KITS

**LES RESSORTS AIRLIFT METTENT FIN
À CES PROBLÈMES COMMUNS :**
**AIRLIFT SPRINGS PUT AN END
TO THESE COMMON PROBLEMS:**



LoadLIFTER 5000™ ULTIMATE **N**

Un butoir interne absorbe les chocs
Internal jounce bumper
absorbs shock


Fait sur la plupart
des applications
3/4 à 1 tonne
Fits most 3/4 to
1 ton applications



JUSQU'À 5000 LB DE NIVELLAGE DE CHARGE
UP TO 5000 LB OF LOAD LEVELING CAPACITY

LoadLIFTER 5000


Fait sur la plupart
des applications
3/4 à 1 tonne
Fits most
3/4 to 1 ton
applications



JUSQU'À 5000 LB DE NIVELLAGE DE CHARGE
UP TO 5000 LB OF LOAD LEVELING CAPACITY

RideCONTROL


Fait sur la plupart
des applications
1/2 tonne
Fits most
1/2 ton
applications



JUSQU'À 2000 LB DE NIVELLAGE DE CHARGE
UP TO 2000 LB OF LOAD LEVELING CAPACITY

Air Lift1000

Fait à l'avant et à
l'arrière sur les
ressorts à
boudin ouvert
Fits open coil
springs on the
front or rear



JUSQU'À 1000 LB DE NIVELLAGE DE CHARGE
UP TO 1000 LB OF LOAD LEVELING CAPACITY

CHEVROLET / GMC		WHEEL DRIVE	LL5000 ULTIMATE	LOADLIFTER5000	RIDECONTROL	AIRLIFT1000
88-98	C1500 1/2 ton Pick-up	2WD	---	---	ALC59501	---
88-98	C/K Pick-up 1/2 ton	4WD	---	---	ALC59501	---
96-13	Express G2500 HD		ALC88205	---	---	---
96-13	Express G3500 Passenger Van only		ALC88205	---	---	---
96-13	Savana G2500/3500	2WD	ALC88205	---	---	---
07-13	Silverado/Sierra 1500 GMT 900 series	2WD / 4WD	---	---	ALC59565	---
99-07	Silverado/Sierra 1500 Classic	2WD / 4WD	---	---	ALC59501	---
01-05	Silverado/Sierra 1500 HD	2WD / 4WD	---	---	ALC59501	---
11-13	Silverado/Sierra 2500/3500HD	2WD / 4WD	ALC88338	ALC57338	---	---
01-10	Silverado/Sierra 2500 HD	2WD / 4WD	---	ALC57275	---	---
97-05	Venture		---	---	---	ALC60748
DODGE / RAM						
87-04	Dakota	4WD	---	---	ALC59501	---
00-01	Dakota RT	2WD	---	---	ALC59501	---
09-13	Ram 1500 1/2 ton Pick-up	2WD / 4WD	---	---	---	ALC60818
02-08	Ram 1500 1/2 ton Pick-up (incl. Mega Cab)	2WD / 4WD	---	---	ALC59551	---
94-01	Ram 1500 1/2 ton	2WD / 4WD	---	---	ALC59501	---
94-01	Ram 1500 1/2 ton For heavy loads or commercial use	2WD / 4WD	---	ALC57215	---	---
03-13	Ram 2500/3500	2WD	ALC88297	---	---	---
03-13	Ram 2500/3500	4WD	ALC88295	ALC57295	---	---
94-02	Ram 2500 3/4 ton	2WD / 4WD	---	ALC57215	---	---
03-12	Sprinter	2WD	ALC88147	---	---	---
FORD						
75-12	E250/350 Van & E350 Commercial Chassis	2WD	ALC88138	---	---	---
10-11	F150 1/2 ton	2WD / 4WD	---	---	ALC59568	---
04-09	F150 not Heritage	2WD / 4WD	---	---	ALC59544	---
2004	F150 1/2 ton Heritage	2WD / 4WD	---	---	ALC59501	---
97-03	F150 1/2 ton	2WD / 4WD	---	---	ALC59501	---
68-96	F150 1/2 ton	2WD	---	---	ALC59501	---
11-13	F250/350/450	2WD	ALC88395	---	---	---
11-13	F250/350/450	4WD	ALC88396	ALC57396	---	---
05-10	F250/350 SD w/o 5th wheel	2WD / 4WD	ALC88212	ALC57212	---	---
99-04	F250 SD (8,800 GVWR) 3/4 ton	2WD	---	ALC57215	---	---
99-04	F250/350 SD ALL	2WD / 4WD	---	ALC57215	---	---
99-04	F250/350 SD w/o 5th wheel	2WD / 4WD	---	ALC57215	---	---
97-98	F250 3/4 ton	2WD / 4WD	---	ALC57215	---	---
TOYOTA						
07-13	Tundra	2WD / 4WD	ALC88299	ALC57299	---	---

ENS. DE RESSORTS PNEUMATIQUES / AIR SPRING KITS

LoadCONTROLLER



Dégonfler
Deflate

Gonfler
Inflate

Contrôle simple offre un gonflement égal des ressorts pneumatiques. Le capteur de basse pression active automatiquement le compresseur d'air si la pression dans le ressort pneumatique tombe sous le niveau de sécurité. *Single path control provides equal inflation of both air springs. Low pressure sensor automatically activates the air compressor if air spring pressure falls below safe level.*



ALC25850
Avec compresseur standard
With standard compressor



ALC25854
Avec compresseur à haut rendement
With heavy duty compressor

LoadCONTROLLER II



ALC25592

Indicateur simple. Nivellement latéralement le véhicule. Détecteur de basse pression (5 PSI) *Single gauge. Levels vehicle side to side. 5 PSI low pressure sensor*

WirelessAIR

SANS-FIL
WIRELESS



ALC72000

Aucun fil dans la cabine. Unité de console sans fil pour les opérations à l'intérieur ou à l'extérieur du véhicule. Maintient automatiquement la pression réglée. 2 touches mémoires définies pour les arrangements fréquemment utilisés. *No lines or wires to the cab. Wireless handheld unit for operation in or outside vehicle. Automatically maintains set pressures. Two user-defined memory buttons for frequently used settings.*

WirelessONE

ALC25870



Contrôle simple offre un gonflement égal des ressorts pneumatiques. 3 mémoires pour usage fréquent. Le capteur de basse pression active automatiquement le compresseur d'air si la pression dans le ressort pneumatique tombe sous le niveau de sécurité. *Single path controller provides equal inflation of both air springs. 3 memory settings, for frequent users. Low pressure sensor automatically activates the air compressor if air spring pressure falls below safe level.*



Inclut compresseur standard
Includes standard compressor

LifeSTYLE

**COUSSINS À AIR DE RECHANGE
REPLACEMENT AIR BAGS**



RIDE CONTROL

- | | | |
|---|---|---|
| ALC46149
Pour/For:
ALC60818 | ALC50203
Pour/For:
ALC59501 | ALC60318
Pour/For:
ALC60818 |
| ALC46159
Pour/For:
ALC60818 | ALC50256
Gaine 4.5"
Sleeve 4.5" | |



STREET SERIES (180 PSI)

- ALC50319**
2B-6
Simple / Single
1/2" valve

COMPRESSEUR / COMPRESSOR



CHROME

ALC16380
200 PSI
12V continu / *Continuous 12V*

**INDICATEUR DE
PRESSION
PRESSURE GAUGE**



ALC26228
200 PSI
Double / *Dual*

**INTERRUPTEUR
À PALETTE
PADDLE SWITCH**




ALC21703



STABILISATEURS DE SUSPENSION / SUSPENSION STABILIZERS

EZ-990




AUGMENTE LA FLÈCHE DES RESSORTS ET LA STABILITÉ

- Capacité de 2000 lbs de charge
 - Peut être ajusté indépendamment pour les charges inégales
 - S'installe sous l'essieu à boulons en "U" original
- GARANTIE À VIE**

INCREASE SPRING RATE & STABILITY

- 2000 lbs level load capacity
 - Can be adjusted independently for uneven side to side loads
 - Mounts under factory axle U-bolt plates
- LIFETIME WARRANTY**

PRO-SERIES



- Capacité de 2500 lbs de charge
- Modèle à boulonner
- Transportez vos charges avec plus de stabilité et de contrôle.
- Installez-le et oubliez-le!
- 2500 lbs level load capacity
- Bolt on design
- System enables trucks to carry loads with more stability and control
- Set it and forget it


TRAJETS SILENCIEUX

- Un bloc de polyuréthane applique une tension sur les boulons en "U" pour maintenir une randonnée tranquille.
- Stabilise aussi le ressort auxiliaire en mode de recul et de rebond

SILENT RIDE FEATURE

- With unique polyurethane block applies tension to the u-bolts to maintain a quiet ride.
- Also stabilizes the helper spring in reverse or rebound mode

LP-35



- Capacité de 3500 lbs de charge - 4 lames
- Offre le maximum en capacité de transport
- Conçu pour les charges très lourdes
- Recommandé pour les 3/4 et 1 tonne
- Trousse de montage vendue séparément

- 3500 lbs level load capacity - 4 leaf stack
- Offers the maximum in carrying capacity
- Designed for the heavy hauler
- Recommended for 3/4 and 1 ton applications
- Mounting hardware sold separately



STABILISATEURS DE SUSPENSION / SUSPENSION STABILIZERS

NÉCESSITE TROUSSE D'INSTALLATION
REQUIRES INSTALL KIT

	2000 LBS	2500 LBS	3500 LBS
CHEVROLET / GMC FULL SIZE PICKUP & SUV			
	EZ-990	PRO-SERIES	LP-35
88-00 Blazer, Tahoe, Suburban, Yukon w/o rear A/C	HW991	---	---
73-87 Blazer & Suburban w/o rear A/C	HW991	---	---
73-87 C10, K10 Pickup	HW991	HW61902	---
63-72 C10, C20 w/rear leaf springs	HW991	---	---
73-87 C20, K20 Pickup	---	HW61902	---
73-90 C30 Truck Chassis	HW991	---	---
88-98 C&K 1500 Pickup	HW985	HW61902	---
88-98 C&K 2500 Pickup	---	HW61902	---
88-98 C&K 3500 Pickup	---	HW61902 ¹	---
67-72 K10, K20 Pickup & Suburban	HW991	HW61902	---
07-13 Silverado/Sierra 1500: 2WD, 4WD	HW987 ²	HW61902	HW3515
Trousse d'installation / <i>Install Kit</i>	---	---	HW25250
2007 Silverado/Sierra 1500 Classic: 2WD	HW986	HW61902	---
2007 Silverado/Sierra 1500 Classic: 4WD	HW986	HW61902	HW3515
Trousse d'installation / <i>Install Kit</i>	---	---	HW25250
02-06 Silverado/Sierra 1500, HD: 2WD, 4WD w/43" or longer base leaf	---	HW61901	HW3527
Trousse d'installation / <i>Install Kit</i>	---	---	HW25250
99-06 Silverado/Sierra 1500: 2WD	HW986	HW61902	---
99-06 Silverado/Sierra 1500: 4WD	HW986	HW61902	HW3515
Trousse d'installation / <i>Install Kit</i>	---	---	HW25250
01-10 Silverado/Sierra 2500: HD, 2WD, 4WD	---	HW61901	HW3527
Trousse d'installation / <i>Install Kit</i>	---	---	HW25250
01-06 Silverado/Sierra 2500 LD: 2WD, 4WD P/U w/43" or longer base leaf	---	HW61901	HW3515
Trousse d'installation / <i>Install Kit</i>	---	---	HW25250
CHEVROLET / GMC FULL SIZE VAN			
07-13 Express Van 1500 - 3500 w/o rear A/C	---	HW61902	---
72-06 G10-G1500 Van w/o rear A/C	HW991	---	---
DODGE / RAM FULL SIZE PICKUP			
70-93 D100 Pickup: 2WD	HW991	HW61902	---
70-93 D200/300 Pickup: 2WD	---	HW61902	---
70-93 W150 Pickup: 4WD	HW991	HW61902	---
70-93 W250 Pickup: 4WD	---	HW61902	---
03-08 Ram 1500 Mega Cab: 2WD	---	HW61901	---
03-08 Ram 1500 not Mega Cab: 2WD, 4WD	HW982 ²	HW61901	HW3527
Trousse d'installation / <i>Install Kit</i> - 2.5" WIDE FACTORY LEAF SPRING	---	---	HW25250
Trousse d'installation / <i>Install Kit</i> - 3" WIDE FACTORY LEAF SPRING	---	---	HW25300
03-08 Ram 1500 Mega Cab: 4WD	---	HW61901	HW3527
Trousse d'installation / <i>Install Kit</i> - 2.5" WIDE FACTORY LEAF SPRING	---	---	HW25250
Trousse d'installation / <i>Install Kit</i> - 3" WIDE FACTORY LEAF SPRING	---	---	HW25300
94-02 Ram 1500 D&W Series: 2WD, 4WD	---	HW61902	---
03-13 Ram 2500/3500: 2WD, 4WD	---	HW61901	HW3527 ¹
Trousse d'installation / <i>Install Kit</i> - 2.5" WIDE FACTORY LEAF SPRING	---	---	HW25250
Trousse d'installation / <i>Install Kit</i> - 3" WIDE FACTORY LEAF SPRING	---	---	HW25300
94-02 Ram 2500/3500 D&W Series 2WD, 4WD (1)	---	HW61902	---
DODGE FULL SIZE VAN			
70-03 B100, B150, B200, B300, B400	HW991	---	---
FORD FULL SIZE PICKUP & SUV			
67-96 Bronco Full Size	HW991	HW61902	---
80-96 F100/150: 2WD, 4WD	HW991	---	---
73-79 F100/150: 2WD, 4WD	HW991	HW61902	---
65-72 F100: 2WD	HW991	HW61902	---
67-72 F100: 4WD	HW991	---	---
04-08 F150: 2WD, 4WD	HW984 ²	---	---
09-13 F150: 2WD, 4WD	HW989 ²	---	---
97-03 F150: 2WD, 4WD	HW991	---	---
73-79 F250: 2WD	---	HW61902	---
65-72 F250: 2WD	HW991	HW61902	---
67-79 F250: 4WD	---	HW61902	---
08-10 F250/350 SD: 2WD, 4WD Single rear wheel	---	HW61901 ¹	HW3527 ¹
Trousse d'installation / <i>Install Kit</i>	---	---	HW25300
08-10 F250 - F350 SD: 2WD, 4WD, Dually	---	HW61901 ¹	---
FORD FULL SIZE VAN			
75-13 E150 Van	HW991	---	---
TOYOTA			
07-13 Tundra	HW985	---	---
00-06 Tundra	HW991	---	---

1- Les ressorts de contact de surcharge d'origine doivent être retirés. / *Must remove factory overload contact springs*
2- Lame avec support de type marche / *Step bracket style leaf*




SUSPENSION PNEUMATIQUE / AIR SUSPENSION

Meilleure maniabilité et contrôle, maximise la sécurité, la stabilité et la qualité lors du transport de charges très lourdes. Les conditions de conduite sont assouplies par le transfert de la charge de la suspension du véhicule au système pneumatique de HELLWIG. Chaque ensemble est conçu pour maximiser la capacité de charge en toute sécurité. Complet avec ressorts doubles à alvéoles très résistants.

Better handling and control under heavily loaded conditions. Maximize safe load carrying capacity, stability and ride quality. Superior ride quality of this unit softens typical loaded ride conditions by transferring load from the vehicles leaf spring to the Hellwig Air Spring. Each kit is designed to maximize safe load carrying capacity. Complete with double convoluted heavy duty air springs



RESSORTS PNEUMATIQUES ET SUPPORTS SEULEMENT, VALVE DE GONFLAGE MANUELLE / AIR SPRINGS AND BRACKETS ONLY, MANUAL INFLATION VALVE



CHEVY / GMC

01-10 Silverado / Sierra 2500/3500 HD 2/4WD and Dually **HW6006**

DODGE / RAM

09-13 Ram 1500 2/4WD **HW6298**

03-08 Ram 1500 Pickup / Mega Cab 2/4WD **HW6216**

FORD

11-13 F250 SD 4WD single **HW6108**

11-13 F250/350 SD 2WD single **HW6111**

08-10 F250/350 SD 4WD single **HW6106**

11-13 F350 SD 4WD single **HW6113**

11-13 F350 SD 2WD dually **HW6111**

11-13 F350 SD 4WD dually **HW6108**

COMPRESSEURS / COMPRESSORS



HW4885

Compresseur régulier pour utilisation occasionnelle avec tableau indicateur de pression et une seule valve de contrôle.

Standard Compressor. Features dash panel with a pressure monitoring gauge and single valve up or down control. Designed for occasional use

HW4893

Compresseur à air grande capacité, ultra robuste, pour utilisation fréquente. 33% par cycle d'utilisation et un réservoir de stockage. Panneau de contrôle avec double valve permet le nivelage d'avant à arrière et de gauche à droite. L'indicateur à double aiguilles permet la lecture de pression de chaque ressort.

Heavy duty compressor. Designed for frequent use. Featuring high capacity air compressor with 33 % duty cycle and storage tank. Dual valve control panel allows front to rear and left to right leveling. Dual needle pressure monitoring gauge provides pressure indication for each air spring.




HW4880

Le niveleur offre un ajustement automatique et instantané à tout changement de charge. Le véhicule gardera toujours le niveau pré-déterminée.

Auto Level offers automatic and instant height adjustment to any change in load condition. Vehicle will always seek its pre-determined ride height.





LUMIÈRES | *LIGHTING*

RTX

ENS. DE CONVERSION DHI / HID CONVERSION KIT



CERTAINS VÉHICULES PEUVENT EXIGER LA MODIFICATION DES FILS. PEUT CAUSER LA PERTE DE LUMIÈRES DE JOUR SUR QUELQUES MODÈLES. POUR PLUS D'INFORMATION, CONTACTEZ NOTRE DÉPARTEMENT TECHNIQUE AU 1-800-381-2030.

CERTAIN VEHICLES MAY REQUIRE WIRE MODIFICATION. CAN CAUSE LOSS OF DAYTIME RUNNING LIGHTS IN SOME MODELS. FOR MORE INFORMATION, CALL OUR TECHNICAL DEPARTMENT AT 1-800-381-2030.

POUR/FOR: CHRYSLER/DODGE/JEEP/RAM 2005+ & FORD 2010+ COMMUNIQUEZ AVEC LE SUPPORT TECHNIQUE AVANT DE COMMANDER CALL TECH SERVICE FOR INFORMATION BEFORE ORDERING

FAIT SUR AUTO, MOTO ET CAMION
FITS ON CAR, BIKE & TRUCK



	JAUNE / YELLOW • 3 000 K •	EOM / OEM • 4 300 K •	• 6 000 K •	• 8 000 K •	• 10 000 K •
H1	-----	590011	590027	590046	590114
H3	590004	590015	590032	590051	590119
H4 (H/L)	-----	590016 ¹	590033 ¹	590052 ¹	590120 ¹
H7	-----	590018	590036	590055	590123
H8	-----	-----	-----	-----	590124
H10	-----	590132	-----	590131	-----
H11	590003	590012	590028	590047	590115
H13 (H/L)	-----	590013	590029 ¹	590048 ¹	590116 ¹
880	-----	590130	-----	590129	-----
9004 (H/L)	-----	-----	590019 ¹	590038 ¹	590094 ¹
9005	590000	590007	590022	590041	590097
9006	590001	590008	590023	590042	590098
9007 (H/L)	-----	590009 ¹	590024 ¹	590043 ¹	590099 ¹

¹ L'ensemble de feux de route/croisement comprend une ampoule halogène de route sur le ballast. / H/L kits include halogen hi-beam bulb on ballast.

ENSEMBLES TÉLESCOPIQUES / TELESCOPIC KITS

INCLUT UNE AMPOULE À 2 ÉTAPES QUI REDIRIGE LA DIRECTION DE LA LUMIÈRE, PERMETTANT AU DHI D'ÊTRE UTILISÉ COMME FEUX DE ROUTE ET FEUX DE CROISEMENT.
INCLUDE A 2 STAGE BULB WHICH WILL CHANGE THE DIRECTION OF LIGHT OUTPUT, ALLOWING HID TO BE USED FOR BOTH HI AND LOW BEAMS.



	EOM / OEM	• 4 300 K •	• 6 000 K •	• 8 000 K •	• 10 000 K •
H4 (H/L)	590017	590034	590053	590121	
H13 (H/L)	590014	590030	590049	590117	
9004 (H/L)	590006	590020	590039	590095	
9007 (H/L)	590010	590025	590044	590100	



RTX



LUMIÈRES DHI / HID LIGHTS

Vendu à la paire / Sold in pairs



D1S

590139
6000K

590140
8000K



D1R

590141
6000K

590142
8000K



D3S

590143
6000K

590144
8000K



D3R

590145
6000K

590146
8000K



D2S

590147
6000K

590148
8000K



D2R

590149
6000K


590150
8000K



D4S

590151
6000K

590152
8000K



D4R

590153
6000K

590154
8000K

MODULE ANTI-SCINTILLEMENT ANTI-FLICKER MODULE

Vendu à la paire / Sold in pairs

590138

Porsche 911, Audi A6, H2, H3,
Hyundai (la plupart des modèles/most models)

Tous les modèles/All models:
VW, Chevrolet, Ford, etc.



AMPOULES À HOD / HOD BULBS

Décharge à puissance élevée • Vendu à la paire / Sold in pairs • High output discharge

La portée visuelle de l'ampoule est plus large que celle des ampoules HID et normales. De plus, le faisceau de la lumière fait une plus grande distance que celui des lumières normales (plus de 150m), ce qui peut garantir la sécurité des automobilistes durant la nuit.

The eyeshot of the bulb is wider than HID and normal bulbs. Also, the beam of the light has more distance than normal lights (more than 150m), so this can guarantee the safety of drivers at night.



590174
H1



590175
H3



590176
H4



590177
H7



590178
H11



590179
H13



590180
9004



590181
9005



590182
9006



590183
9007

ADAPTATEURS POUR AMPOULE / BULB ADAPTORS



590162
Jetta / Golf • H7



590163
Jetta / Golf • H7



590164
E39 • BMW • H7



590165
E46 • BMW • H7



590166
Honda Odyssey / CRV • H1



590167
Audi / Benz • H7



590168
Golf 6 • H7



590169
Honda CRV / Mazda 3 • H7



590170
Honda Odyssey • H1



590171
E46 • BMW 3 • H7



590172
BMW 3 • H7



590173
Fiat 500

RTX

AMPOULES À DEL. Vendu à la paire / LED BULBS. Sold in pairs



RTXH1LED



RTXH7LED



RTX194LED



RTX880LED



RTX3157LED



RTX9005LED



RTX9006LED

BLANC / WHITE

H1	9 LEDs	RTXH1LED	880	25 LEDs	RTX880LED
H3	16 LEDs	RTXH3LED	881	13 LEDs	RTX881LED
H7	18 LEDs	RTXH7LED	1156	13 LEDs	RTX1156LED
H8	27 LEDs	RTXH8LED	3156/3157	20 LEDs	RTX3157LED
H11	27 LEDs	RTXH11LED	9005	20 LEDs	RTX9005LED
t10/194	3 LEDs	RTX194LED	9006	13 LEDs	RTX9006LED

FEUX DE CROISEMENT SEULEMENT LOW BEAM ONLY

H4	20 LEDs	RTXH4LED
H13	24 LEDs	RTXH13LED
9004	18 LEDs	RTX9004LED
9007	27 LEDs	RTX9007LED

AMPOULES À DEL FESTOON / FESTOON LED BULBS

Vendu à la paire / Sold in pairs

BLANC / WHITE




RTXFES4
4 LEDs
14mm x 36mm L



RTXFES6
6 LEDs
13mm x 43mm L



RTXFES8
8 LEDs
14mm x 42mm L



RTXFES15
15 LEDs
20mm x 33mm L




RTXFES16
16 LEDs
17mm x 47mm L

PANNEAUX À DEL AVEC ADAPTATEURS / LED PANELS WITH ADAPTORS

Vendu à l'unité / Sold per unit

BLANC / WHITE



RTXDOME6
6 LEDs
20mm x 25mm L

RTXDOME12
12 LEDs
60mm x 20mm L

RTXDOME20
20 LEDs
50mm x 35mm L

RTXDOME24
24 LEDs
65mm x 35mm L



AMPOULES AU XÉNON • SUPER WHITE • XENON BULBS

Vendu à la paire / Sold in pairs



Éclairer l'avenir!
Lighting the future!



9005	RTX9005-2	100 W	H3	RTXH3-1	55 W
9006	RTX9006-1	55 W	H3	RTXH3-2	100 W
9006	RTX9006-2	80 W	H4	RTXH4-1	60/55 W
880	RTX880	27 W	H4	RTXH4-2	100/90 W
893	RTX893	27 W	H7	RTXH7-1	55 W
881	RTX881	37.5 W	H7	RTXH7-2	100 W
H1	RTXH1-1	55 W	H11	RTXH11-1	55 W
H1	RTXH1-2	100 W	H13	RTXH13-1	60/45 W
9004	RTX9004-1	65/45 W			
9004	RTX9004-2	100/80 W			
9007	RTX9007-1	65/45 W			
9007	RTX9007-2	100/80 W			
9005	RTX9005-1	65 W			

ENS. DE FEUX DE JOUR À DEL FLEXIBLE FLEXIBLE LED DAYTIME RUNNING LIGHT KIT



RTXLED1
1/4" x 20"L
30 DEL/LEDs

RTXLED2
1/4" x 40"L
60 DEL/LEDs

RTXLEDROLL
195° roll

Bande flexible à DEL émettant de côté (blanc). Extrémités en silicone et imperméables. Tailler à la grandeur désirée. Peut être coupée à chaque DEL. Vendu à la paire. 12V.

Side emitting flexible LED strip (White). Waterproof silicone ends. Trim-to-fit. Can be cut at each LED. Sold in pairs. 12V.

NOTE : Les bouts coupés doivent être bien collés avec du silicone et les rebords bien rétrécis pour sceller parfaitement. Toutes les installations nécessitent un fusible en ligne (15 amp).
NOTE: Cut ends must be siliconed and heat shrunk to properly seal. All installs require in-line fuse (15 amp).

ENS. DE FEUX DE JOUR À DEL UNIVERSEL UNIVERSAL LED DAYTIME RUNNING LIGHT KIT



590128
SAE/DOT

EUROLIT³

AMPOULES HALOGÈNE / HALOGEN BULBS VENDU À LA PAIRE / SOLD IN PAIRS



Fait/fits
880
884
890
899

XB Xenon Super Plasma SUPER BLANC / SUPER WHITE



TS9004XB 65/45 watts	TS9006XB 55 watts	TSH1XB 55 watts	TS9005XB 65 watts	TSH4XB 65/45 watts	TSH7XB 55 watts	TSH13XB 60/55 watts
TS9007XB 65/55 watts	TSH3XB 55 watts	TS893XB 37.5 watts	TSH11XB 55 watts			

SB Xenon Fusion

LUMIÈRE BLANCHE AVEC UNE TEINTE DE BLEU POUR SIMULER LE STYLE DHI
A BRIGHT WHITE BEAM WITH A HINT OF BLUE SIMULATES THE HID LOOK



TSH4SB 65/45 watts	TS9004SB 65/45 watts	TS9005SB 65 watts	TSH11SB 55 watts
TSH7SB 55 watts	TS9007SB 65/55 watts	TS9006SB 55 watts	

XC Xenon Crystal

MÊME BRILLANCE ET CLARTÉ QUE LES DHI
MATCHES THE BRILLIANCE AND CLARITY OF HID



TSH1LXC 55 watts	TS881LXC 32 watts	TS893LXC 37.5 watts
TSH3LXC 55 watts	TS885LXC 50 watts	TSH13LXC 65 watts

AMPOULES POUR PLAFONNIER DOME BULBS

Vendu à la paire / Sold in pairs



Style 3175 (1 1/2")

Xenon
TS3175
10 watts
Bleu / Blue

AMPOULES À DEL POUR PLAFONNIER (VENDU À L'UNITÉ) / DOME LED BULBS (SOLD PER UNIT)

SMALL DOME



LED

LARGE DOME



LED

TS3022BL
Bleu / Blue

TS3022WH
Blanc / White

TS3022RD
Rouge / Red

TS3175BL
Bleu / Blue

TS3175WH
Blanc / White

TS3175RD
Rouge / Red



LED

TS3156BL
Bleu / Blue
TS3156WH
Blanc / White



LED

TS3157BL
Bleu / Blue
TS3157WH
Blanc / White
TS3157RD
Rouge / Red



LED

TS1156BL
Bleu / Blue
TS1156WH
Blanc / White
TS1156RD
Rouge / Red



LED

TS1157BL
Bleu / Blue
TS1157WH
Blanc / White
TS1157RD
Rouge / Red



AMPOULES VENDU À LA PAIRE / BULBS SOLD IN PAIRS



BLEU / BLUE

DOT/SAE

- | | |
|-----------------------------------|-------------------------------------|
| HEH83115202
H1 55 watts | HEH83135362
H13 60/55 watts |
| HEH83135302
H3 55 watts | HEH83165002
HB3 9005 65 watts |
| HEH83140272
HB2 H4 60/55 watts | HEH83170082
HB4 9006 55 watts |
| HEH83145112
H7 55 watts | HEH83175112
HB5 9007 65/55 watts |

USAGE HORS ROUTE SEULEMENT / OFF-ROAD USE ONLY

EXTREME XY



JAUNE / YELLOW

- | | | |
|-----------------------------------|----------------------------------|-------------------------------|
| HEH71070642
H1 55 watts | HEH71071132
H11 55 watts | HEH71071172
880 32 watts |
| HEH71070662
H3 55 watts | HEH71070582
HB3 9005 65 watts | HEH71071182
881 32 watts |
| HEH71070682
HB2 H4 60/55 watts | HEH71070602
HB4 9006 55 watts | HEH71071192
893 37.5 watts |
| HEH71071112
H10 42 watts | | |

USAGE HORS ROUTE SEULEMENT / OFF-ROAD USE ONLY Fabriqué en corée du sud / Made in South Korea



XENON WHITE XB

- | | |
|----------------------------------|--------------------------------|
| HEH71070327
9004 100/80 watts | HEH71070181
H3 100 watts |
| HEH71070347
9005 100 watts | HEH71070201
H4 100/80 watts |
| HEH71070367
9006 80 watts | HEH71070307
H7 100 watts |
| HEH71070387
9007 100/80 watts | |

VENDU À L'UNITÉ / SOLD PER UNIT


H1



DOT/SAE

- HEH83115001
12V 55 watts

H3



DOT/SAE

- HEH83135051
12V 55 watts
HEH83135211
24V 70 watts

HB2
H4



- HEH83140141
12V 100/55 watts
HEH83140171
12V 100/80 watts
HEH83140211
24V 75/70 watts

AMPOULES POUR MOTOCYCLETTE / MOTORCYCLE BULBS


VENDU À L'UNITÉ / SOLD PER UNIT USAGE HORS ROUTE SEULEMENT / OFF-ROAD USE ONLY



BLEU / BLUE

HIGH PERFORMANCE XENON BLUE

- HEH83140271
HB2 H4 60/55 watts
HEH83145111
H7 55 watts



MARQUEUR DE CÔTÉ À DEL LED SIDE MARKER LAMP

VENDU À L'UNITÉ / SOLD PER UNIT



- 60 x 31 mm
HE008138001
JAUNE / YELLOW



AMPOULES ULTRA BLANCHES / ULTRA WHITE BULBS

VENDU À LA PAIRE / SOLD IN PAIRS

ALFAS
MAXIMUM INTENSITY



- CP93442
H3 85 w
= 120 w

L'ampoule Alfas est la meilleure approximation d'un système DIH. Elle est extrêmement brillante et de couleur "Ultra-Blanche". Elle projète approximativement 2 fois plus de luminosité comparativement à une ampoule à halogène standard et ne requiert aucune installation électrique compliquée. Simplement retirer l'ampoule existante et installer l'ampoule Alfas. Elle ne nécessite aucune modification à votre véhicule, sans complication et sans le coût excessif d'un système DIH.

Sa luminosité provient de la qualité des matériaux et de la combinaison des gaz utilisés dans leur fabrication. Une luminosité prête à l'emploi qui ne fera pas fondre ou n'endommagera pas les composants de votre véhicule.

Alfas are the best approximation to a full HID Lighting system. They are extremely bright and have an "Ultra-White" color. They project approximately two times the amount of light compared to a normal halogen bulb and don't require a complicated electrical installation. Simply remove your existing bulb and install the Alfas bulb. They require no modifications to your vehicle, no complications and do not have the excessive costs of an HID system.

Their brightness is due to the quality of the materials and combination of gases that goes into manufacturing them.

"Plug and Play" brightness that will NOT melt or damage your vehicle's existing components!

Les codes en ROUGE indiquent un item discontinué à quantité limitée / Codes in RED indicate a limited quantity discontinued item

PIAA

AMPOULES HALOGÈNE / HALOGEN BULBS



NIGHT-TECH

Plus longue vie que n'importe quelle autre ampoule haute performance. Plus longue portée. Conforme DOT/SAE.
Longest life of any high performance bulb. Longer range. DOT/SAE Compliant.

H1	H3	H4	H7	H11	9005	9006
Paire / Pairs Pi10701 55 watts (=100 w)	Paire / Pairs Pi10703 55 watts (=100 w)	Paire / Pairs Pi10704 60/55 watts (=110/100 w)	Paire / Pairs Pi10707 55 watts (=100 w)	Paire / Pairs Pi10711 55 watts (=100 w)	Paire / Pairs Pi10725 60 watts (=110 w)	Paire / Pairs Pi10726 51 watts (=95 w)



H1	H3	H4	H7	H8	H9	H11	H10	H13
Paire / Pairs Pi11655 55 watts (=110 w)	Paire / Pairs Pi15223 55 watts (=110 w) Unité / Unit Pi15213 Unité / Unit Pi15286 85 watts (=135 w)	Paire / Pairs Pi15224 60/55 watts (=110/100w) Unité / Unit Pi15214	Paire / Pairs Pi17655 55 watts (=110 w)	Paire / Pairs Pi18235 35 watts (=70 w)	Paire / Pairs Pi19665 65 watts (=120 w)	Paire / Pairs Pi15211 55 watts (=110 w)	Paire / Pairs Pi15210 45 watts (=60 w)	Paire / Pairs Pi19618 65/55 watts (=85/70 w)
						880 Paire / Pairs Pi18880 27 watts (=50 w)	881 Paire / Pairs Pi18803 27 watts (=50 w)	



H3
Unité / Unit Pi13085 85 watts



H3	H4
Paire / Pairs Pi15955 55 watts (=110 w)	Paire / Pairs Pi15962 60/55 watts (=135/120 w)



9004	9005	9006	9007
Paire / Pairs Pi19614 65/45 watts (=120/95 w)	Paire / Pairs Pi19615 60 watts (=120 w)	Paire / Pairs Pi19616 51 watts (=115 w)	Paire / Pairs Pi19617 65/55 watts (=120/110 w)



H4	9006	H7
Paire / Pairs Pi10904 60/55 watts (=135/125 w)	Paire / Pairs Pi10926 51 watts (=115 w)	Paire / Pairs Pi10907 55 watts (=100 w)

PLASMA YELLOW Cristal d'ion / Ion crystal

HB
Fait / Fits 9005 / 9006 Pi13506 Paire/Pairs • 55 watts (=110 w)



Pi19224
18 watts



Pi19223
10 watts



Pi19225
27 watts



Pi19227
27 watts



Pi19228
27/8 watts



Pi19172
5 watts



Vendu à la paire / Sold in pairs

H3	
Unité / Unit Pi13555 55 watts (=85 watts)	Paire / Pairs Pi13556 55 watts (=85 watts)

H11
Pi13511 Paire/Pairs • 55 watts (=110 w)

PIAA


AMPOULES HALOGÈNE / HALOGEN BULBS

POWERSPORTS

H4 ANTI-VIBRATION


Vendu à l'unité / Sold per unit

XTREME WHITE PLUS



Pi70456
60/55 watt
(=110/100 w)

SUPER PLASMA GT-X



Pi70476
60/55 watts
(=135/125 w)

ION CRYSTAL



Pi70446
60/55 watts
(=110/100 w)

Pour réduire considérablement la quantité de lueur dans de mauvaises conditions comme un brouillard extrême ou une tempête de neige. Avec sa très grande définition dans la neige, elle est une ampoule supérieure pour les motoneiges. To greatly reduce the amount of glare in extreme fog or blizzard-like conditions. Greater definition in snow makes this a superior snowmobile headlight bulb.

Vendu à l'unité / Sold per unit

XTREME WHITE

H6M



Pi70023
35/35 watts
(=60/60 w)

VTT / Scouter / Moto tout-terrain
ATV / Scooter / Dirt bike

XTREME WHITE PLUS

H7



Pi70755
55 watts
(=110 w)

CRISTAL D'ION ION CRYSTAL



168 WEDGE

Pi19173
5 watts
PAIR

SUPER LED WEDGE 194 STYLE WEDGE

Haute intensité / High intensity

Vendu à la paire / Sold in Pairs



Pi19263
Blanc / White

EUROLIT3

AMPOULES / BULBS

Vendu à la paire / Sold in pairs

5 LED



TS194-5AM
Ambre / Amber
TS194-5BL
Bleu / Blue

194

TS194-5WH
Blanc / White
TS194-5RD
Rouge / Red



LED 194
TS194AM
Ambre / Amber
TS194BL
Bleu / Blue

TS194WH
Blanc / White
TS194RD
Rouge / Red

Xenon



194
TS194
Blanc cristal
Crystal white

Xenon
Vendu à la paire / Sold in pairs

Xenon (Vendu à l'unité / Sold per unit)



921
TS921
18W
Blanc cristal
Crystal white



TS7443XR
21/5W • Rouge/Red
TS7440
27W
Blanc cristal
Crystal white
TS7443
27/8W
Blanc cristal
Crystal white



1156 & 1157
TS1156
27W
Blanc cristal
Crystal white
TS1157
27/8W
Blanc cristal
Crystal white



3156 & 3157
TS3156X
27W
Blanc cristal
Crystal white
TS3157X
27/8W
Blanc cristal
Crystal white

JAUNES "EUROSTYLE" YELLOW EUROSTYLE



Vendu à la paire / Sold in pairs

TSH4YL
H4
12v 60w/55w P43

TS9005YL
9005
12v 65w

TSH1YL
H1
12v 55w

TSH11YL
H11
12v 55w

TS9006YL
9006
12v 55w

TSH3YL
H3
12v 55w

TS881YL
881
12v 27w

PHARES DE ROUTE STROBOSCOPIQUES HEAD LIGHT STROBES

VENDU À L'UNITÉ: 1 CONTRÔLEUR & 1 LUMIÈRE
SOLD PER UNIT: 1 CONTROLLER & 1 LIGHT




USAGE HORS ROUTE
SEULEMENT
OFF ROAD USE ONLY

TS60080
Bleu / Blue

TS60020
Clair / Clear


PANNEAUX DE LUMIÈRES À DEL AVEC ADAPTATEURS LED LIGHT PANEL WITH ADAPTORS



TS3080-6
6 DEL/LED

TS3080-12
12 DEL/LED

TS3080-20
20 DEL/LED




Hamsar

ENSEMBLE D'AMÉLIORATION DES PHARES • XenonMax • HEADLIGHT UPGRADE



HDI
XenonMax
Headlight Upgrade

JUSQU'À
Up to
100%
more light
PLUS DE LUMIÈRE



VENDU À LA PAIRE / SOLD IN PAIRS

H85232	Twin Pack • 12V • 55W • H11
H85233	Twin Pack • 12V • 55W • H1
H85234	Twin Pack • 12V • 60/55W • H4
H85235	Twin Pack • 12V • 55W • H7

- XenonMax utilise un filament conçu avec une technologie de précision plus un mélange de gaz Xenon afin que la lumière se concentre exactement où on en a besoin. La lumière blanche et brillante améliore le confort du conducteur en réduisant la fatigue de l'oeil.
- Procure une meilleure réflexion des panneaux et des marques sur la chaussée, et permet de voir plus facilement les piétons et les cyclistes.
- Les objets peuvent être vus plus tôt et plus clairement à une distance de 75m avec feux de croisement pour une plus grande sécurité.

- XenonMax uses precision designed filament technology, plus a Xenon gas mixture, to concentrate the light exactly where it is needed. The bright white light improves driver comfort by reducing eyestrain that can lead to driver fatigue
- Provides better reflection from road markings and signs, and makes it easier to see more vulnerable users such as pedestrians and cyclists
- Objects can be seen earlier and more clearly at a distance of 75m on low beam, for greater safety

AMPOULE HALOGÈNE POUR USAGE HORS-ROUTE HALOGEN BULBS FOR OFF-ROAD USE VENDU À L'UNITÉ / SOLD PER UNIT



Blue View
H4

H85031
100/80 watts



9007

H85135
100/80 watts



TROUSSE DE CONVERSION DHI HID CONVERSION KIT



12000K
IGN-8864
9004 Hi/Low

L'ensemble comprend tout le matériel et filage nécessaire pour une installation facile prêt à l'emploi.
The kit comes complete with all wiring and hardware needed for easy plug and play installation.

L'ensemble de feux de route/croisement comprend une ampoule halogène de route sur le ballast.
H/L kits include halogen hi-beam bulb on ballast.

PUTCO™ I N C O R P O R A T E D

RUBANS DE DEL POUR CONTOUR DE LUMIÈRES LED DAYLINERS

G2 BANDE ULTRA MINCE
SUPER SLIM LINE

Chaque paire de contour pour lumières est fabriquée de del haute performance, emprisonnées dans une bande en aluminium chromé pour un aspect attrayant de jour comme de nuit. DEL: 50,000 hres
Each pair of led day liners are made of high-power leds that are embedded into a chromed aluminum trim piece for an attractive accent day or night. 50,000 hour LEDs

3M
Ruban adhésif
Adhesive Tape



270100P
CHEVY
Silverado LD/HD 07-13



270120P
DODGE
Ram 09-13





270140P
FORD
F150 09-13

Les codes en **ROUGE** indiquent un item discontinué à quantité limitée / Codes in **RED** indicate a limited quantity discontinued item



AMPOULES POUR PHARE HALOGÈNE ET FEU ANTIBROUILLARD HALOGEN HEADLIGHT AND FOG LIGHT BULB

VENDU À LA PAIRE / SOLD IN PAIRS



	• WATTAGE •	ION SPARK WHITE	NITRO BLUE	MIRROR WHITE
880	12v 27W	---	230880NBP	230880MWP
881	12v 27W	---	230881NBP	---
893	12v 37.5W	---	230893NBP	230893MWP
9004	12v 65/45W	239004SWP	239004NBP	239004MWP
9005	12v 65W	239005SWP	239005NBP	239005MWP
9005XS	12v 65W	239005XSWP	239005XNBP	239005XMWP
9006	12v 55W	239006SWP	239006NBP	239006MWP
9006XS	12v 55W	239006XSWP	239006XNBP	239006XMWP
9007	12v 65/5W	239007SWP	239007NBP	239007MWP
H1	12v 55W	230100SWP	230100NBP	230100MWP
H3	12v 55W	230003SWP	230003NBP	230003MWP
H4	12v 60/55W	230004SWP	230004NBP	230004MWP
H7	12v 55W	230007SWP	230007NBP	230007MWP
H8	12v 35W	230008SWP	230008NBP	230008MWP
H9	12v 65W	---	230009NBP	230009MWP
H10	12v 42W	230010SWP	230010NBP	230010MWP
H11	12v 55W	230011SWP	230011NBP	230011MWP
H13	12v 60/55W	230013SWP	230013NBP	230013MWP
H16	12v 37.5W	230001SWP	230001NBP	---

AMPOULES PLASMA 360° À DEL / PLASMA LED 360° BULBS

Durée de vie de 50,000 heures / 50,000 hours of use



	BLANCHE • 360° • WHITE	AMBRE • 360° • AMBER	ROUGE • 360° • RED
1156	241156W-360P	241156A-360P	241156R-360P
1157	241157W-360P	241157A-360P	241157R-360P
3156	243156W-360P	243156A-360P	243156R-360P
3157	243157W-360P	243157A-360P	243157R-360P
7440	247440W-360P	247440A-360P	247440R-360P
7443	247443W-360P	247443A-360P	247443R-360P
921	240921W-360P	---	---

AMPOULES 360° HAUTE INTENSITÉ À DEL / HIGH INTENSITY LED 360° BULBS

VENDU À LA PAIRE / SOLD IN PAIRS



	BLANCHE • 360° • WHITE	AMBRE • 360° • AMBER	ROUGE • 360° • RED
194	230194W-360P	230194A-360P	230194R-360P
1156	231156W-360P	231156A-360P	231156R-360P
1157	231157W-360P	231157A-360P	231157R-360P
3156	233156W-360P	---	---
3157	233157W-360P	233157A-360P	233157R-360P
7440	237440W-360P	237440A-360P	---
7443	237443W-360P	---	237443R-360P
921	230921W-360P	230921A-360P	230921R-360P

NOKYA

AMPOULES DHI / HID BULBS



	Description	Type
NOK9915	35w. 6000K Blanc / White	D2R
NOK9925	35w. 6000K Blanc / White	D2S
NOK9917	35w. 8000K Bleu / Blue	D2R
NOK9927	35w. 8000K Bleu / Blue	D2S

AMPOULES HALOGÈNE / HALOGEN BULBS VENDU À LA PAIRE / SOLD IN PAIRS

2500k HYPER YELLOW



Stage 1

Description	Type	Description	Type	Description	Type
NOK7612 65/45 w.	9004	NOK7689 35w. 9009/H16/5202		NOK7623 35 w.	H8
NOK7611 65 w.	9005	NOK7617 55 w.	H1	NOK7626 45 w.	H10
NOK7620 65w.(Straight)	9005XS	NOK7615 55w.	H3	NOK7618 55 w.	H11
NOK7610 55 w.	9006	NOK7659 55w.	H3C	NOK7627 65/55 w.	H13
NOK7619 55 w.(Straight)	9006XS	NOK7613 60/55 w.	H4		
NOK7614 65/55 w.	9007	NOK7616 55 w.	H7		

3800k SUPER WHITE

5000k COSMIC WHITE



Stage 1

NOK8714
65/55w.
9007/HB5



Stage 2

Description	Type	Description	Type
NOK8011 100 w.	9005	NOK8013 100/90 w.	H4
NOK8020 100 w.	9005xs	NOK8016 70 w.	H7
NOK8010 80 w.	9006	NOK8025 100 w.	H9
NOK8019 80 w.	9006xs	NOK8026 55 w.	H10
NOK8014 100/80 w.	9007	NOK8018 80 w.	H11
NOK8017 80 w.	H1	NOK8027 100/90 w.	H13
NOK8015 80 w.	H3		

7000k ARCTIC WHITE



Stage 1

Description	Type	Description	Type	Description	Type
NOK6520 27 w.	880	NOK7419 55 w.	9006xs	NOK7416 55 w.	H7
NOK6521 27 w. "L" Shape	881	NOK7414 65/55 w.	9007	NOK7423 35 w.	H8
NOK6522 37.5 w. "Straight"	893	NOK7489 35 w. 9009/H16/5202		NOK7425 65 w.	H9
NOK7412 65/45 w.	9004	NOK7417 55 w.	H1	NOK7426 45 w.	H10
NOK7411 65 w.	9005	NOK7415 55 w.	H3	NOK7418 55 w.	H11
NOK7420 65 w.	9005xs	NOK7459 55 w.	H3C	NOK7227 60/55 w.	H13
NOK7410 55 w.	9006	NOK7413 60/55 w.	H4		

Stage 2



Description	Type	Description	Type	Description	Type
NOK7213 100/90 w.	H4/9003	NOK7219 80 w.(Straight)	9006XS	NOK7223 55 w.	H8
NOK7212 100/80 w.	9004	NOK7214 100/80 w.	9007	NOK7225 100 w.	H9
NOK7211 100 w.	9005	NOK7217 80 w.	H1	NOK7226 55 w.	H10
NOK7220 100 W.(Straight)	9005XS	NOK7215 80 w.	H3	NOK7218 80 w.	H11
NOK7210 80 w.	9006	NOK7216 70 w.	H7	NOK7228 100/80 w.	H13

NOKYA

AMPOULES HALOGÈNE / HALOGEN BULBS VENDU À LA PAIRE / SOLD IN PAIRS



MINI-AMPOULES (VENDU À L'UNITÉ) / MINI BULBS (SOLD PER UNIT)



Description	Type	Description	Type
NOK5235 27w. Jaune/Yellow	1156	NOK5211 27/8=54/16w. Ambre/Amber	1157
NOK5207 21=42w. Blanc/White	1156	NOK5212 27/8w. Blanc/White	1157
NOK5219 21/5=42/10w. Bleu/Blue	1157	NOK5214 21/5=42/10w. Blanc/White	1157
NOK5222 21=42w. Rouge/Red	1156	NOK6291 27w. Ambre/Amber	3156
NOK5236 21/5=42/10w. Jaune/Yellow	1157	NOK6211 27w. Blanc/White	3156
NOK5210 21/5=42/10w. Rouge/Red	1157	NOK6251 27w. Bleu/Blue	3156
		NOK6230 27/7w. Jaune/Yellow	3157
		NOK6290 27/7w. Ambre/Amber	3157
		NOK6270 27/7w. Rouge/Red	3157
		NOK6210 27/7w. Blanc/White	3157
		NOK6250 27/7w. Bleu/Blue	3157
		NOK5202 21=42w. Blanc/White	7440
		NOK5223 21=42w. Rouge/Red	7440
		NOK5201 21=42w. Ambre/Amber	7440
		NOK5229 21/5=42/10w. Ambre/Amber	7443
		NOK5203 21/5=42/10w. Blanc/White	7443
		NOK6205 21/5=42/10w. Jaune/Yellow	7443

VENDU À LA PAIRE / SOLD IN PAIRS

Description	Type
NOK5206 18w. Blanc/White	168
NOK5204 5=10w. Blanc/White	194
NOK5220 5=10w. Ambre/Amber	194
NOK5221 5=10w. Rouge/Red	194
NOK5280 5=10w. Bleu/Blue	194
NOK5234 5=10w. Jaune/Yellow	194
NOK5237 8=16w. Jaune/Yellow	194

MINI-AMPOULES HAUTE DENSITÉ À DEL / HI-POWER LED MINI-BULBS

DIRECTIONNEL / DIRECTIONAL • VENDU À L'UNITÉ / SOLD PER UNIT



VENDU À L'UNITÉ / SOLD PER UNIT

Description	Type
NOK6675 3w. Blanc/White	3157
NOK6613 3w. Blanc/White	7443

VENDU À LA PAIRE / SOLD IN PAIRS

Description	Type
NOK6606 1w. Blanc/White	168

TOUTES DIRECTIONS / ALL DIRECTIONAL VENDU À L'UNITÉ / SOLD PER UNIT



Description	Type
NOK7107 2.52w. Blanc / White	1156
NOK7112 2.52w. Blanc / White	1157
NOK7085 2.52w. Blanc / White	3156
NOK7102 2.52w. Blanc / White	7440
NOK7113 2.52w. Blanc / White	7443



FESTOON

VENDU À L'UNITÉ / SOLD PER UNIT

Description	DEL/LED
NOK6716 10x31mm. Blanc / White	12
NOK6728 10x36mm. Blanc / White	16
NOK6730 10x41mm. Blanc / White	16

HYPER WHITE



Description	Type
NOK6704 4 LED	194
NOK6655 5 LED (All directional)	194

LUMIÈRE MULTIDIRECTIONNEL À DEL / MULTI-DIRECTIONAL LED



Description	DEL/LED
NOK6654 35mm. Blanc/White	9

LUMIÈRE DIRECTIONNEL À DEL / DIRECTIONAL LED



Idéal pour les lumières de plafond
Ideal for Ceiling Lights

Description	DEL/LED
NOK6658 1w. Blanc/White	4

LUMIÈRE UNIVERSAL À DEL / UNIVERSAL LED

Pour lumières de dômes, carte routière, portes et coffre
For dome, map, door & trunk lights



VENDU À L'UNITÉ / SOLD PER UNIT

Description	DEL/LED
NOK6834 0.6" x 1.0" Blanc/White	12



Description	DEL/LED
NOK6644 1w. Blanc/White	8

RÉSISTANCE RESISTOR



NOK9595
Hyper flashing fix (2pc)

Les codes en ROUGE indiquent un item discontinué à quantité limitée / Codes in RED indicate a limited quantity discontinued item

NOKYA

AMPOULE POUR PHARES DE MOTOCYCLETTE MOTORCYCLE HEADLIGHT BULB



VENDU À L'UNITÉ
SOLD PER UNIT

Filament anti-vibration renforcé
Reinforced anti-vibration filament

NOK7656
55w. Jaune / Yellow
H7

CONTRÔLEUR DE CLIGNOTEMENT SPEED BLINKER CONTROL



4 ajustements
4 adjustments
• Slow
• Normal
• Rally
• Race

NOK9501

Support de tableau de bord inclus
Dashboard mount included

CÂBLAGE DE CUIVRE HAUTE TEMPÉRATURE POUR AMPOULES À PUISSANCE ÉLEVÉ HIGH TEMPERATURE COPPER WIRING FOR HIGH WATTAGE BULBS

Vendu à l'unité / Sold per unit



NOK9101
H4

NOK9102
9006/H12

NOK9103
9004/9007

NOK9105
9005/H10

NOK9106
H7

NOK9107
H9

NOK9109
H13

NOK9108
H11/H8/880/
881/893



BRANCHEZ & UTILISEZ / PLUG & PLAY

NOK9111
H4

NOK9112
9006/9006XS
H10

NOK9113
9004

NOK9115
9005/9005XS

NOK9116
H7

NOK9118
H11/H8/880/
881/893

NOK9122
H13

NOK9123
H1/H3

LUMIÈRES DE JOUR À DEL / LED DAYTIME RUNNING LIGHTS



NOK9550
12V
Blanc / White



MINI-AMPOULE PRO PRO MINI-BULB

VENDU À
L'UNITÉ
SOLD
PER UNIT

NOK5202
7440 • 21 = 42 watts
HYPER WHITE



PEINTURES POUR LENTILLES / LENS PAINT

Description

NOKVAN0011	Peinture fumée pour lentille en jet / Paint smoke lens spray	130 ml
NOKVAN0013	Jet pour lentille jaune. Lumière antibrouillard/pare-choc. Yellow lens spray. Fog/bumper lamp.	110 ml

PIAA

SUPPORTS DE MONTAGE POUR TUBES / TUBULAR MOUNTING KITS

Vendu à la paire / Sold in pairs

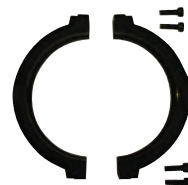
POUR AJOUTER DES LUMIÈRES À VOTRE PROTÈGE-GRILLE & PHARES, PARE-CHOC À TUBE.
TO ADD LIGHTING TO YOUR BRUSH GUARDS, BULL BARS, PUSH BARS AND BUMPERS WITH ROUND TUBING.



ALUMINIUM / ALUMINUM

Pi30715
1.25"-1.5" dia.
Noir / Black

Pi30725
2.5" dia.
Noir / Black



Pi30736
COMPOSITE
3" dia.
Noir / Black



PILOT™

AMPOULES À DEL ROUGE / RED LED BULBS

VENDU À LA PAIRE / SOLD IN PAIRS



1 watt super brillant à faisceau large. Duré de vie de 100,000 heures.
Super bright 1 watt wide angle beam.
100,000 hours of use.



3057
PLI-3057RCZ



1157
PLI-1157RCZ



7443
PLI-7443RCZ



AMPOULES À DEL / LED BULBS

VENDU À L'UNITÉ / SOLD PER UNIT

1156



PA28-1156WH
Blanc / White

PA28-1156RD
Rouge / Red

PA28-1156BL
Bleu / Blue

PA28-1156YL
Jaune / Yellow

1157



PA28-1157WH
Blanc / White

PA28-1157RD
Rouge / Red

PA28-1157BL
Bleu / Blue

PA28-1157YL
Jaune / Yellow

3156



PA28-3156WH
Blanc / White

PA28-3156BL
Bleu / Blue

PA28-3156YL
Jaune / Yellow

3157



PA28-3157WH
Blanc / White

PA28-3157RD
Rouge / Red

PA28-3157BL
Bleu / Blue

PA28-3157YL
Jaune / Yellow

7440



PA28-7440WH
Blanc / White

PA28-7440RD
Rouge / Red

PA28-7440BL
Bleu / Blue

PA28-7440YL
Jaune / Yellow

7443



PA28-7443WH
Blanc / White

PA28-7443YL
Jaune / Yellow

PA28-7443RD
Rouge / Red

194

VENDU À LA PAIRE
SOLD IN PAIRS



PA28-194HPBWH
Blanc / White

PA28-194HPBRD
Rouge / Red

PA28-194HPBL
Bleu / Blue

PA28-194HPBYL
Jaune / Yellow

XTREME WHITE



VENDU À LA PAIRE / SOLD IN PAIRS

PASX-H4
H4
60/55 watts

PASX-06
9006
55 watts

PASX-07
9007
65/55 watts



AMPOULES HALOGÈNE DE RECU / HALOGEN BACK-UP BULBS

VENDU À L'UNITÉ / SOLD PER UNIT

50 WATTS



HP28706
Type / Style: #1156



**AVERTISSEUR DE MARCHÉ ARRIÈRE
BACK-UP ALARM**

HP28700
Type / Style: #1156

HP28701
Type / Style:
#3156, 3157 & 3057

PILOT™

AMPOULES RECOUVERTES DE CHROME / CHROME COATED BULBS

Simule une lumière blanche DHI / Simulated HID white

VENDU À LA PAIRE
SOLD IN PAIRS

194



PXC-194W
5 watts

1156



PXC-1156W
27 watts

VENDU À L'UNITÉ / SOLD PER UNIT

1157



PXC-1157W
27/8 watts

3057



PXC-3057W
27/8 watts

BOUCHONS DE VALVE À DEL / LED VALVE CAPS

VENDU À L'UNITÉ / SOLD PER UNIT



Pile comprise
Battery included

PCZ-101B
Bleu / Blue

PCZ-101G
Vert / Green

DEL DÉCORATIVE D'EXTÉRIEUR EXTERNAL LED ACCENT LIGHTS

SE COLLE PARTOUT DANS LA GRILLE OU PARE-CHOC
STICK ON ANY PLACE INSIDE GRILL OR BUMPER

VENDU À LA PAIRE / SOLD IN PAIRS



PCZ-119B
Bleu / Blue

DEL POUR LAVE-GLACE / WINDSHIELD WASHER LED

VENDU À LA PAIRE / SOLD IN PAIRS

COBRA EYES • DEL haute intensité / High intensity LED




PCZ-112B
Bleu / Blue



PCZ-112R
Rouge / Red

MARQUEUR AUTOCOLLANT À DEL POUR MIROIR STICK ON LED SIDE MIRROR SIGNAL LIGHT



VENDU À LA PAIRE
SOLD IN PAIRS

PCZ-128A
5" x 1 1/4"

Base d'aluminium flexible
Flexible aluminum base

LUMIÈRES STROBOSCOPIQUES POUR PHARES HEADLIGHT STROBES WITH COLOR SLEEVES



PWi-200

Gaines de couleurs incluses
Coloured adaptors included

INTERRUPTEUR D'URGENCE À DEL LED KILL SWITCH



PPL-SW36

Inclus 3 clés.
Parfait pour l'antivol
ou la déconnection
de la batterie.
Includes 3 keys.
Use for anti-theft or
battery disconnect

LANGUETTES À DEL / LED STRIPS PHANTOM

Revalorisez au plus haut point l'apparence de luxe de votre véhicule
Upgrade to the high-end luxury vehicle look

INSTALLATION: RETIRER L'ENDOS ET COLLER - POUR L'INTÉRIEUR ET L'EXTÉRIEUR
PEEL AND STICK INSTALLATION - INTERIOR & EXTERIOR USE

Autour des phares et feux arrière / Gaps around head & taillights

Entre les grilles et aux tableaux de bord / Between grilles & dashboards

Autour des courbes / Wraps around curves



PCZ-3008W



PCZ-3009W





AMPOULES À DEL POUR PARE-SOLEIL / LED BULBS REPLACEMENTS FOR VISORS

VENDU À LA PAIRE / SOLD IN PAIRS

230003P



- Transforme ton pare-soleil avec cette ampoule blanche de rechange.
- Conception universelle conçu pour s'ajuster sur davantage de voitures, de camions et de VUS.
- S'installe rapidement et facilement sans câblage requis
- 3 Ampoules DEL pour miroir 12 VDC.
- Lumière blanche à haute intensité DHI
- Transform your interior visors with this clean white replacement bulb.
- Universal design to fit most cars, trucks, and SUV's.
- Installs quickly and easily with no wiring required.
- 3 LED 12 VDC Mirror Bulb
- High intensity HID white light



AMPOULES À DEL FESTOON DE PLAFONNIER DOME BULB LED FESTOONS



231125P



Ampoules universelles à DEL Festoon
Universal Festoon LED Bulbs

Remplace ampoules d'origine
Replaces OE

Blanc/White 1.25" Replacement bulb	211-2, 212-2, 12844, DE3021, DE3022, DE3175, DE3425	231125P
Blanc/White 1.50" Replacement bulb	6411, 6413, 6418, 6451, 6461, 6475, 6476	231150P
Blanc/White 1.75" Replacement bulb	560, 569, 578, 2122, 2142	231175P
Blanc/White 1.70" Wireloop style bulb	561	980007WP

Simple à installer, remplace les ampoules d'origine. Excède 50,000 heures de durée de vie.
Consommation de tension très basse. 18 Fois plus brillant que l'éclairage d'origine.
Simple to install, replaces stock bulb. Long life exceeding 50,000 hours.
Super-low voltage consumption. 18X brighter than factory lighting.

MARQUEURS DE CÔTÉ À DEL LED SIDE MARKER LENSES

VENDU À LA PAIRE / SOLD IN PAIRS



Lentilles claires / Clear lens
900003P
Ambre / Amber

RÉSISTANCES DE CHARGE À DEL POUR FEUX DE DIRECTION À DEL LED LOAD RESISTORS FOR LED TURN SIGNALS

UNIVERSEL / UNIVERSAL



230004AP
50W

Aluminium / Aluminum



230004CP
20W

Céramique / Ceramic



230400P
Présentoir pour ampoules halogène
Display for halogen bulbs

PRÉSENTOIR D'ENTREPOSAGE D'AMPOULE BULB STOCKING POP DISPLAY

CONTIENT / CONTAINS:



230333P

1 x 239005SWP	- PURE Halogen - 9005 - Ion Spark White
1 x 239005NBP	- PURE Halogen - 9005 - Nitro Blue
1 x 239006SWP	- PURE Halogen - 9006 - Ion Spark White
1 x 239006NBP	- PURE Halogen - 9006 - Nitro Blue
1 x 230011SWP	- PURE Halogen - H11 - Ion Spark White
1 x 230011NBP	- PURE Halogen - H11 - Nitro Blue
1 x 230001JYP	- PURE Halogen - H16 - Jet Yellow
1 x 230001NBP	- PURE Halogen - H16 - Nitro Blue
1 x 230194W-360P	- PURE 360 Degree LED - 194 - White
1 x 233157A-360P	- PURE 360 Degree LED - 3157 - Amber
2 x 230194WP	- PURE Premium LED - 194 - White
2 x 233157W-360P	- PURE 360 Degree LED - 3157 - White

PIAA



**ENS. COMPLET
DE LUMIÈRES
COMPLETE LAMP KITS**

510 ATP

H3
55w = 110w
3 15/16" dia.



Pi5196
INTENSE WHITE
Tout terrain / All terrain pattern

510 SERIES

H3
55w = 110w
3 15/16" dia.



Pi5192
XTREME WHITE
Longue portée / Driving

510 SERIES

H3
55w = 110w
3 15/16" dia.



Pi5190
XTREME WHITE
Antibrouillard / Fog

540 SERIES

H3
55w = 110w
5 1/8" dia.



Pi5462
XTREME WHITE
Longue portée / Driving

520 SERIES

H3
85w • 6 1/4" dia.




Pi5291
Antibrouillard en cristal d'ion
Ion Crystal fog

H3
55w = 110w • 6 1/4" dia.



Pi5294
XTREME WHITE
Longue portée noire / Driving black

H3
55w = 110w • 6 1/4" dia.



Pi5264
XTREME WHITE
Longue portée chrome / Driving chrome

520 ATP

H3
85w = 135w • 6 1/4" dia.



Pi5296
XTREME WHITE
Tout terrain / All terrain pattern

2000 SERIES

H3 • 55w = 85w •
3 5/16" x 1 7/8"



Pi2091
Antibrouillard jaune en ion plasma
Plasma ion yellow fog

530 SERIES LED



Chaque lampe DEL 530 utilise 2 ampoules DEL de 3 watts et produit un faisceau très blanc avec température de couleur de 6000 kelvin. Each 530 LED lamp uses two 3 watt LED bulbs producing a very white beam with a color temperature of 6000 Kelvin.

2 x 3w • 3 1/2" dia.



Pi5372
DEL longue portée
LED driving

H3 XTREME WHITE
4 3/4" x 2 1/8"



Pi2192
Longue portée / Driving
55 w = 110w